

伊万里税関支署唐津出張所 貿易概況

(令和5年12月分 輸出：確報値、輸入：9桁速報値)

令和6年2月14日
伊万里税関支署

輸 出	3か月連続前年同月を上回る
輸 入	2か月ぶり前年同月を上回る
(差引： 26億91百万円の入超)	

1 輸出入総額

(単位：千円)

	当 月			1月以降累計		
	本 年	前 年	前年同月比	本 年	前 年	前年同期比
輸 出	1,326,664	4,704	282.0倍	11,024,246	17,888,704	61.6%
輸 入	4,017,808	1,752,325	229.3%	29,851,866	26,888,768	111.0%
輸出入総額	5,344,472	1,757,029	304.2%	40,876,112	44,777,472	91.3%
差 引 額	△2,691,144	△1,747,621		△18,827,620	△9,000,064	

(差引額の「△」は、輸入超過を示す。)

2 貿易動向(対比は前年同月)

【輸出】

輸出額は、13億27百万円(282.0倍)と、3か月連続で前年同月を上回った。

品目別では、「その他の雑製品」が▲5百万円(全減)と減少したものの、「鉄鋼」が+10億71百万円(全増)、「金属鉱及びびくず」が+1億円(全増)と増加した。

国別では、「イタリア」が▲5百万円(全減)と減少したものの、「スペイン」が+10億71百万円(全増)、「大韓民国」が+1億56百万円(全増)と増加した。

【輸入】

輸入額は、40億18百万円(229.3%)と、2か月ぶりに前年同月を上回った。

品目別では、「魚介類及び同調製品」が1億14百万円(▲46百万円、71.4%)、「果実及び野菜」が▲6百万円(全減)と減少したものの、「液化石油ガス」が34億93百万円(+21億3百万円、251.4%)、「金属製品」が3億41百万円(+1億85百万円、219.2%)と増加した。

国別では、「ノルウェー」が90百万円(▲61百万円、59.7%)、「イタリア」が▲6百万円(全減)と減少したものの、「オーストラリア」が+11億20百万円(全増)、「アメリカ合衆国」が23億73百万円(+9億74百万円、169.6%)と増加した。

2-(1) 輸出主要品別表

(単位:千円)

品名	単位	当 月					1月以降累計				
		数量	前年同月比	価額	前年同月比	構成比	数量	前年同期比	価額	前年同期比	構成比
食料品及び動物				55,460	全増	4.2%			55,460	470.1%	0.5%
魚介類及び同調製品	MT	59	全増	55,460	全増	4.2%	59	268.2%	55,460	470.1%	0.5%
原材料				100,050	全増	7.5%			801,606	51.2%	7.3%
金属鉱及びびくず	MT	2,001	全増	100,050	全増	7.5%	13,831	53.8%	679,939	47.1%	6.2%
原料別製品				1,071,061	全増	80.7%			7,113,016	144.6%	64.5%
鉄鋼	MT	7,858	全増	1,071,061	全増	80.7%	51,863	190.3%	7,112,700	204.4%	64.5%
機械類及び輸送用機器				97,973	全増	7.4%			3,040,188	26.9%	27.6%
一般機械				97,973	全増	7.4%			3,040,188	30.5%	27.6%
雑製品				0	全減	0.0%			261	2.9%	0.0%
その他の雑製品					全減					全減	

2-(2) 輸出主要国別表

(単位:千円)

国名	当 月			1月以降累計		
	価 額	前年同月比	構成比	価 額	前年同期比	構成比
スペイン	1,071,061	全増	80.7%	2,183,002	177.1%	19.8%
大韓民国	155,510	全増	11.7%	738,636	50.8%	6.7%
フィリピン	97,973	全増	7.4%	399,892	254.7%	3.6%
メキシコ	0	—	0.0%	2,171,499	全増	19.7%
英国	0	—	0.0%	1,983,562	全増	18.0%
ドイツ	0	—	0.0%	1,749,271	全増	15.9%
デンマーク	0	—	0.0%	1,008,928	全増	9.2%
イタリア	0	全減	0.0%	0	全減	0.0%

2-(3) 輸入主要品別表

(単位:千円)

品名	単位	当 月					1月以降累計				
		数量	前年同月比	価額	前年同月比	構成比	数量	前年同期比	価額	前年同期比	構成比
食料品及び動物				114,400	68.7%	2.8%			718,579	117.9%	2.4%
魚介類及び同調製品	MT	354	65.0%	114,400	71.4%	2.8%	2,193	105.7%	696,533	118.3%	2.3%
果実及び野菜	KG		全減		全減		171,500	100.6%	22,046	105.0%	0.1%
鉱物性燃料				3,492,655	251.4%	86.9%			21,997,586	92.5%	73.7%
液化石油ガス	MT	34,331	214.5%	3,492,655	251.4%	86.9%	242,248	102.1%	21,997,586	92.5%	73.7%
原料別製品				340,648	216.6%	8.5%			3,529,950	216.0%	11.8%
金属製品				340,648	219.2%	8.5%			3,527,365	217.0%	11.8%
機械類及び輸送用機器				0	—	0.0%			2,848,773	563.6倍	9.5%
一般機械					—				1,369,243	270.9倍	4.6%
電気機器					—				1,479,530	全増	5.0%

2-(4) 輸入主要国別表

(単位:千円)

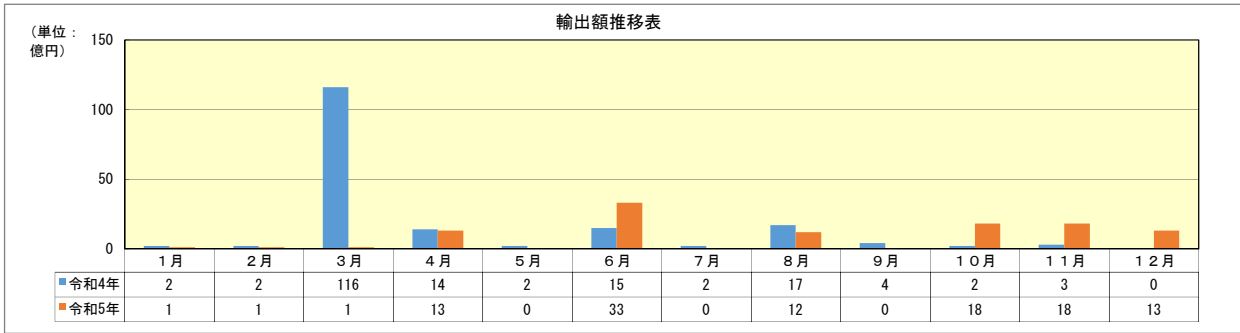
国名	当 月			1月以降累計		
	価 額	前年同月比	構成比	価 額	前年同期比	構成比
アメリカ合衆国	2,372,728	169.6%	59.1%	9,905,188	112.9%	33.2%
オーストラリア	1,119,927	全増	27.9%	1,119,927	65.3%	3.8%
中華人民共和国	343,976	208.2%	8.6%	3,570,375	213.9%	12.0%
ノルウェー	89,580	59.7%	2.2%	204,873	66.5%	0.7%
カナダ	0	—	0.0%	6,408,268	115.8%	21.5%
カタール	0	—	0.0%	1,869,658	全増	6.3%
ドイツ	0	—	0.0%	1,628,405	1685.7倍	5.5%
イタリア	0	全減	0.0%	72,544	116.5%	0.2%

3 外国貿易船入港状況

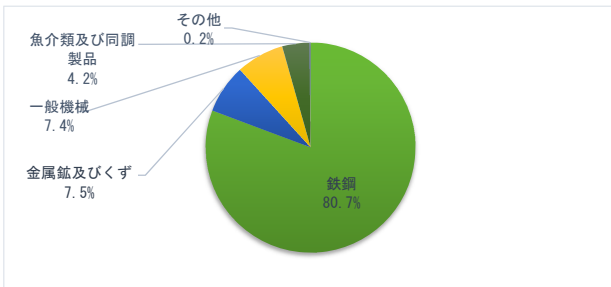
(単位:隻)

当 月			1月以降累計		
本 年	前 年	前年同月比	本 年	前 年	前年同期比
6	2	300.0%	70	54	129.6%

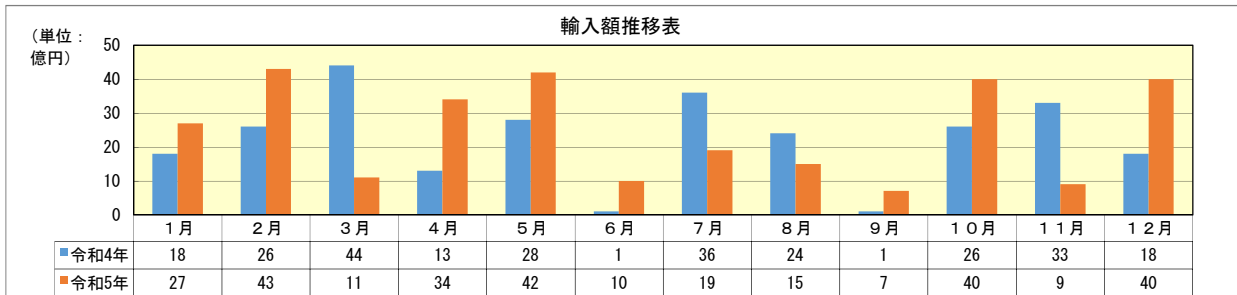
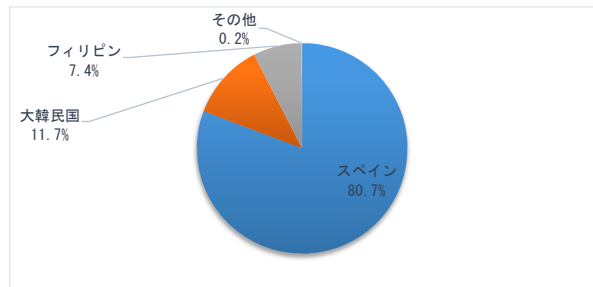
4 グラフ



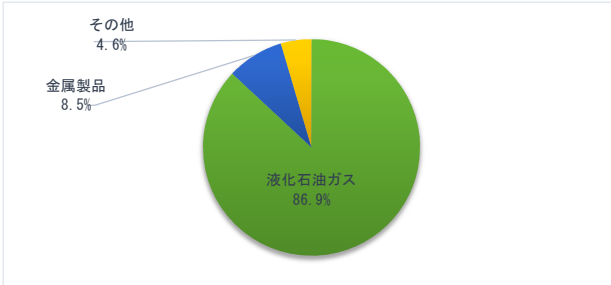
輸出主要产品 (12月)



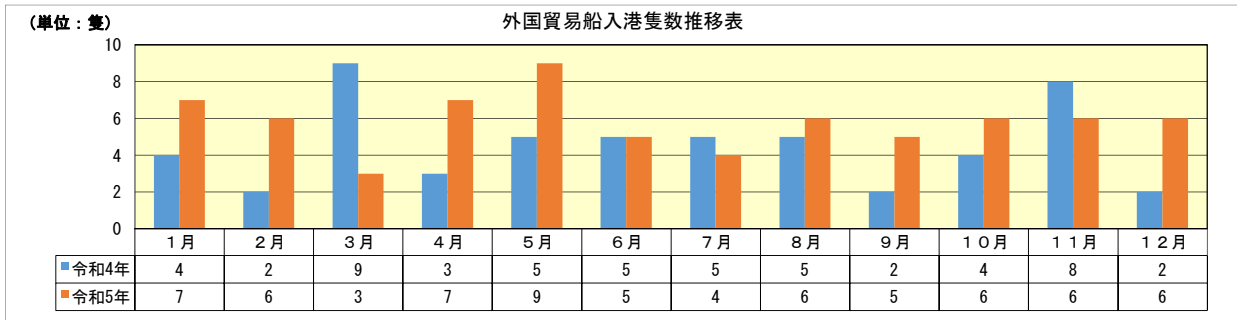
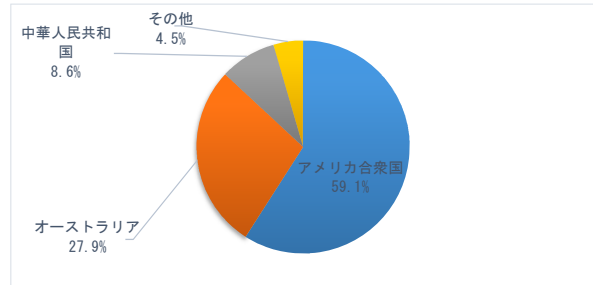
輸出主要国 (12月)



輸入主要产品 (12月)



輸入主要国 (12月)



(注)

- 1 価額は、輸出はFOB価格、輸入はCIF価格。
- 2 輸出は当該輸出貨物を積載する船舶又は航空機の出港の日、輸入は当該貨物の輸入許可の日（蔵入貨物、移入貨物及び輸入許可前引取貨物は、それぞれ当該貨物の承認の日）をもって計上。
- 3 統計数値の単位未満は、四捨五入を行うため総数の内訳の計が一致しない場合があります。
- 4 この内容を引用されるときは、伊万里税関支署発表の旨を付記してください。

< 本資料についての問い合わせ先 >
 伊万里税関支署 電話 (0955) 28-2514
 門司税関のホームページでもご覧いただけます。 <http://www.customs.go.jp/moji/>