

# 伊万里税関支署唐津出張所 貿易概況

(令和5年10月分 輸出：確報値、輸入：9桁速報値)

令和5年12月11日  
伊万里税関支署

<b>輸 出</b>	4か月ぶり前年同月を上回る
<b>輸 入</b>	2か月連続前年同月を上回る
(差引： 22億91百万円の入超 )	

## 1 輸出入総額

(単位：千円)

	当 月			1月以降累計		
	本 年	前 年	前年同月比	本 年	前 年	前年同期比
輸 出	1,777,582	241,791	735.2%	7,848,968	17,557,827	44.7%
輸 入	4,068,324	2,574,954	158.0%	24,979,814	21,792,384	114.6%
輸出入総額	5,845,906	2,816,745	207.5%	32,828,782	39,350,211	83.4%
差 引 額	△2,290,742	△2,333,163		△17,130,846	△4,234,557	

(差引額の「△」は、輸入超過を示す。)

## 2 貿易動向(対比は前年同月)

### 【輸出】

輸出額は、17億78百万円(735.2%)と、4か月ぶりに前年同月を上回った。

品目別では、「自動車」が▲1億27百万円(全減)、「金属鉱及びびくず」が▲99百万円(全減)と減少したものの、「鉄鋼」が+10億9百万円(全増)、「一般機械」が7億69百万円(+7億64百万円、161.6倍)と増加した。

国別では、「ロシア」が▲1億38百万円(全減)、「大韓民国」が▲99百万円(全減)と減少したものの、「デンマーク」が+10億9百万円(全増)、「中華人民共和国」が6億54百万円(+6億49百万円、134.8倍)と増加した。

### 【輸入】

輸入額は、40億68百万円(158.0%)と、2か月連続で前年同月を上回った。

品目別では、「金属製品」が2億39百万円(▲1億62百万円、59.5%)、「精油・香料及び化粧品類」が53百万円(▲33百万円、62.0%)と減少したものの、「液化石油ガス」が37億23百万円(+16億40百万円、178.7%)、「魚介類及び同調製品」が+54百万円(全増)と増加した。

国別では、「アメリカ合衆国」が18億67百万円(▲2億16百万円、89.6%)、「中華人民共和国」が2億45百万円(▲1億61百万円、60.4%)と減少したものの、「カタール」が+18億70百万円(全増)、「大韓民国」が73百万円(+6百万円、109.3%)と増加した。

## 2-(1) 輸出主要品別表

(単位:千円)

品名	単位	当 月					1月以降累計				
		数量	前年同月比	価額	前年同月比	構成比	数量	前年同期比	価額	前年同期比	構成比
<b>原材料</b>				<b>0</b>	<b>全減</b>	<b>0.0%</b>			<b>701,556</b>	<b>51.7%</b>	<b>8.9%</b>
金属鉱及びびくず	MT		全減		全減		11,830	54.9%	579,889	47.0%	7.4%
<b>原料別製品</b>				<b>1,008,928</b>	<b>全増</b>	<b>56.8%</b>			<b>4,292,684</b>	<b>87.2%</b>	<b>54.7%</b>
鉄鋼	MT	7,483	全増	1,008,928	全増	56.8%	33,872	124.3%	4,292,368	123.3%	54.7%
<b>機械類及び輸送用機器</b>				<b>768,654</b>	<b>585.2%</b>	<b>43.2%</b>			<b>2,842,872</b>	<b>25.3%</b>	<b>36.2%</b>
一般機械				768,654	161.6倍	43.2%			2,842,872	28.6%	36.2%
自動車	NO		全減		全減			全減		全減	

## 2-(2) 輸出主要国別表

(単位:千円)

国名	当 月			1月以降累計		
	価 額	前年同月比	構成比	価 額	前年同期比	構成比
デンマーク	1,008,928	全増	56.8%	1,008,928	全増	12.9%
中華人民共和国	653,813	134.8倍	36.8%	663,296	34.0倍	8.5%
フィリピン	114,841	全増	6.5%	202,576	129.0%	2.6%
メキシコ	0	—	0.0%	2,171,499	全増	27.7%
英国	0	—	0.0%	1,983,562	全増	25.3%
スペイン	0	—	0.0%	1,111,941	90.2%	14.2%
ロシア	0	全減	0.0%	0	全減	0.0%
大韓民国	0	全減	0.0%	583,126	46.8%	7.4%

## 2-(3) 輸入主要品別表

(単位:千円)

品名	単位	当 月					1月以降累計				
		数量	前年同月比	価額	前年同月比	構成比	数量	前年同期比	価額	前年同期比	構成比
<b>食料品及び動物</b>				<b>53,522</b>	<b>16.1倍</b>	<b>1.3%</b>			<b>518,459</b>	<b>123.7%</b>	<b>2.1%</b>
魚介類及び同調製品	MT	147	全増	53,522	全増	1.3%	1,579	108.2%	496,413	121.7%	2.0%
<b>鉱物性燃料</b>				<b>3,723,110</b>	<b>178.7%</b>	<b>91.5%</b>			<b>17,830,194</b>	<b>88.0%</b>	<b>71.4%</b>
液化石油ガス	MT	38,926	174.8%	3,723,110	178.7%	91.5%	200,515	100.7%	17,830,194	88.0%	71.4%
<b>化学製品</b>				<b>53,150</b>	<b>62.0%</b>	<b>1.3%</b>			<b>586,335</b>	<b>85.9%</b>	<b>2.3%</b>
精油・香料及び化粧品類	MT	34	82.9%	53,150	62.0%	1.3%	307	84.1%	586,335	85.9%	2.3%
<b>原料別製品</b>				<b>238,542</b>	<b>59.5%</b>	<b>5.9%</b>			<b>3,189,302</b>	<b>782.3%</b>	<b>12.8%</b>
金属製品				238,542	59.5%	5.9%			3,186,717	795.2%	12.8%
<b>機械類及び輸送用機器</b>				<b>0</b>	<b>全減</b>	<b>0.0%</b>			<b>2,845,827</b>	<b>563.0倍</b>	<b>11.4%</b>
一般機械					全減				1,366,297	270.3倍	5.5%
電気機器					—				1,479,530	全増	5.9%

## 2-(4) 輸入主要国別表

(単位:千円)

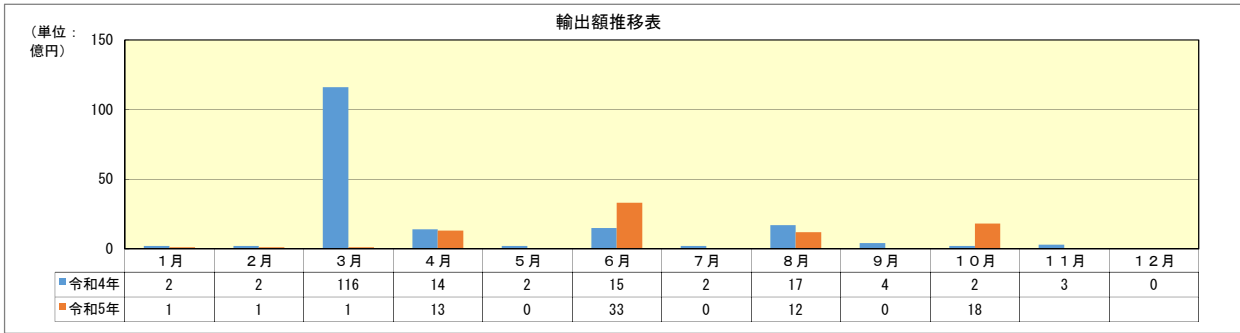
国名	当 月			1月以降累計		
	価 額	前年同月比	構成比	価 額	前年同期比	構成比
カタール	1,869,658	全増	46.0%	1,869,658	全増	7.5%
アメリカ合衆国	1,866,934	89.6%	45.9%	6,844,148	93.1%	27.4%
中華人民共和国	244,591	60.4%	6.0%	3,226,399	750.0%	12.9%
大韓民国	73,258	109.3%	1.8%	413,749	106.8%	1.7%
カナダ	0	—	0.0%	6,408,268	142.1%	25.7%
ドイツ	0	—	0.0%	1,628,405	1685.7倍	6.5%

## 3 外国貿易船入港状況

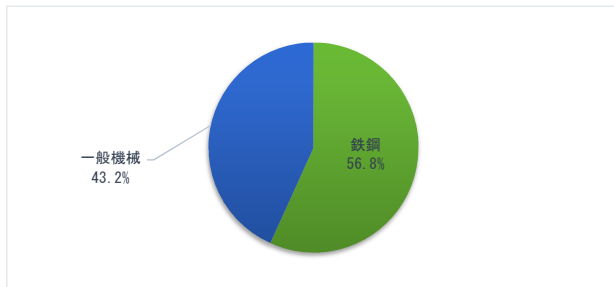
(単位:隻)

当 月			1月以降累計		
本 年	前 年	前年同月比	本 年	前 年	前年同期比
6	4	150.0%	58	44	131.8%

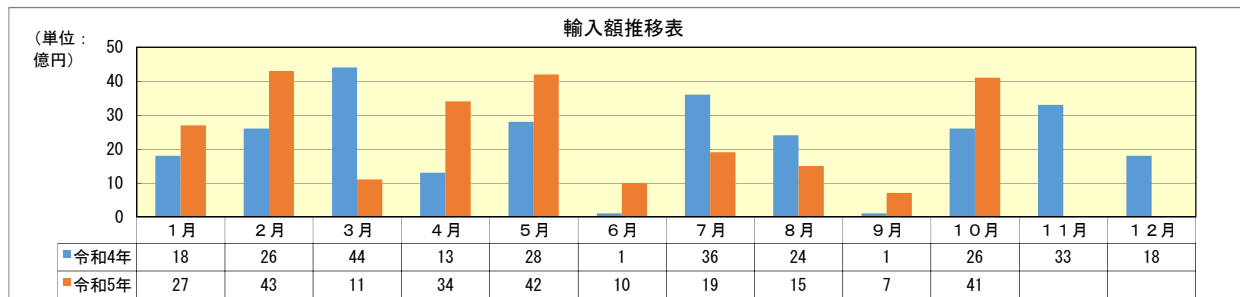
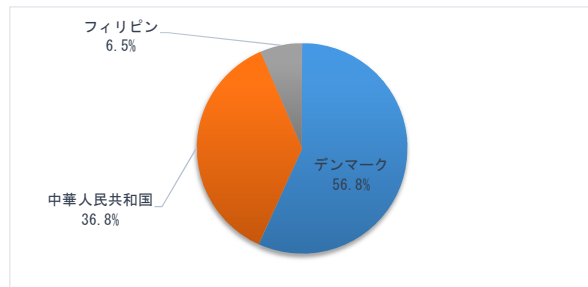
## 4 グラフ



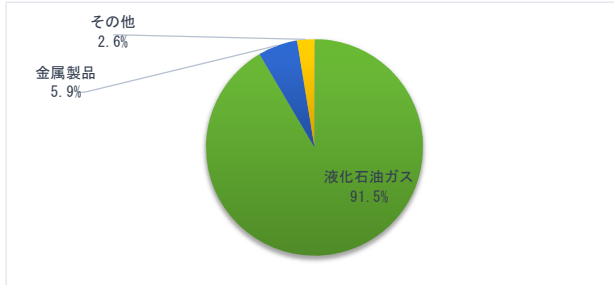
輸出主要产品 (10月)



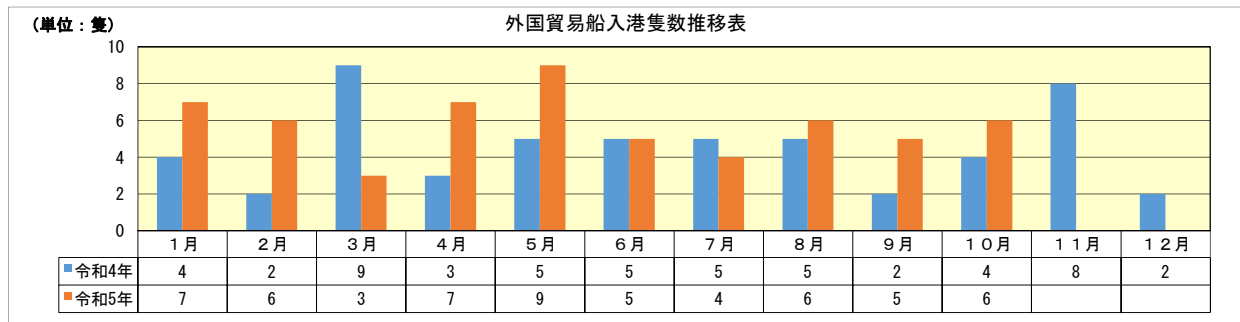
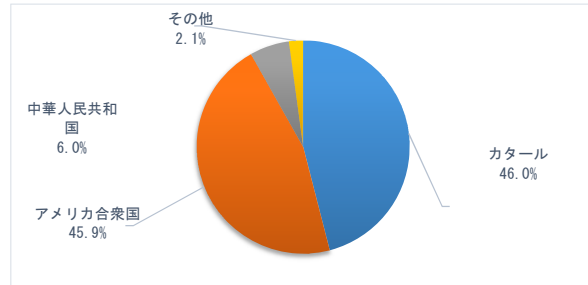
輸出主要国 (10月)



輸入主要产品 (10月)



輸入主要国 (10月)



(注)

- 1 価額は、輸出はFOB価格、輸入はCIF価格。
- 2 輸出は当該輸出貨物を積載する船舶又は航空機の出港の日、輸入は当該貨物の輸入許可の日（蔵入貨物、移入貨物及び輸入許可前引取貨物は、それぞれ当該貨物の承認の日）をもって計上。
- 3 統計数値の単位未満は、四捨五入を行うため総数の内訳の計が一致しない場合があります。
- 4 この内容を引用されるときは、伊万里税関支署発表の旨を付記してください。

< 本資料についての問い合わせ先 >  
 伊万里税関支署 電話 (0955) 28-2514  
 門司税関のホームページでもご覧いただけます。 <http://www.customs.go.jp/moji/>