

伊万里税関支署唐津出張所 貿易概況

(令和4年分 確々報値)

令和5年4月3日
伊万里税関支署

輸出	2年連続で前年を上回る
輸入	3年連続で前年を上回る
(差引)	90億円の入超

1 輸出入総額

(単位:千円)

	令和4年	令和3年	前年比
輸出	17,888,704	10,465,299	170.9%
輸入	26,888,768	20,369,797	132.0%
輸出入総額	44,777,472	30,835,096	145.2%
差引額	△9,000,064	△9,904,498	

(差引額の「△」は、輸入超過を示す。)

2 貿易動向(対比は前年同月)

【輸出】

輸出額は、178億89百万円(170.9%)と、2年連続で前年を上回った。

品目別では、「自動車」が13億56百万円(▲2億95百万円、82.1%)、「鉄鋼くず」が14億43百万円(▲1億59百万円、90.1%)と減少したものの、「一般機械」が99億54百万円(+49億1百万円、197.0%)、「鉄鋼」が34億80百万円(+22億82百万円、290.4%)と増加した。

国別では、「大韓民国」が14億55百万円(▲5億86百万円、71.3%)、「台湾」が▲5億40百万円(全減)と減少したものの、「アメリカ合衆国」が11億57百万円(+58億54百万円、210.4%)、「スペイン」が+12億33百万円(全増)と増加した。

【輸入】

輸入額は、268億89百万円(132%)と、3年連続で前年を上回った。

品目別では、「一般機械」が5百万円(▲80百万円、6.0%)と減少したものの、「液化石油ガス」が237億81百万円(+49億97百万円、126.6%)、「金属製品」が16億25百万円(+11億88百万円、371.7%)と増加した。

国別では、「アメリカ合衆国」が87億70百万円(▲60億1百万円、59.4%)、「フランス」が1億15百万円(▲93百万円、55.4%)と減少したものの、「アラブ首長国連邦」が+44億18百万円(全増)、「カナダ」が55億36百万円(+35億1百万円、272.0%)と増加した。

2-(1) 輸出主要品別表

(単位:千円)

品名	単位	数量			価額			
		令和4年	令和3年	前年比	令和4年	令和3年	前年比	構成比
魚介類	MT	22		全増	11,797		全増	0.1%
粗鉱物	MT	18,201	13,446	135.4%	123,767	73,240	169.0%	0.7%
鉄鋼くず	MT	25,721	36,886	69.7%	1,442,635	1,601,243	90.1%	8.1%
精油・香料及び化粧品類	MT	11	12	91.7%	19,493	19,997	97.5%	0.1%
鉄鋼	MT	27,258	9,005	302.7%	3,480,017	1,198,506	290.4%	19.5%
金属製品					1,440,000	723,525	199.0%	8.0%
一般機械					9,953,530	5,052,332	197.0%	55.6%
電気機器					3,695	1,060	348.6%	0.0%
自動車	NO	1,910	2,837	67.3%	1,356,136	1,651,200	82.1%	7.6%
その他の雑製品					9,076		全増	0.1%

2-(2) 輸出主要国別表

(単位:千円)

国名	価額				主要品名		
	令和4年	令和3年	前年比	構成比			
アメリカ合衆国	11,156,753	5,302,832	210.4%	62.4%	金属製品	一般機械	
ロシア	1,475,846	1,939,420	76.1%	8.3%	一般機械	電気機器	自動車
大韓民国	1,454,926	2,040,873	71.3%	8.1%	鉄鋼くず	一般機械	
スペイン	1,232,798		全増	6.9%	鉄鋼		
インドネシア	1,214,506		全増	6.8%	鉄鋼		
イタリア	1,041,789		全増	5.8%	鉄鋼	その他の雑製品	
フィリピン	157,029	319,926	49.1%	0.9%	一般機械		
グアム(米)	123,767	83,375	148.4%	0.7%	粗鉱物		
中華人民共和国	19,493	103,453	18.8%	0.1%	精油・香料及び化粧品類		
ベトナム	11,797	135,065	8.7%	0.1%	魚介類		
台湾		540,355	全減		鉄鋼くず		

2-(3) 輸入主要品別表

(単位:千円)

品名	単位	数量			価額			
		令和4年	令和3年	前年比	令和4年	令和3年	前年比	構成比
魚介類及び同調製品	MT	2,075	1,906	108.9%	588,631	448,664	131.2%	2.2%
野菜	KG	170,500	72,000	236.8%	20,988	6,835	307.1%	0.1%
液化石油ガス	MT	237,177	246,344	96.3%	23,781,474	18,784,308	126.6%	88.4%
精油・香料及び化粧品類	MT	439	341	128.7%	849,287	596,710	142.3%	3.2%
織物用糸及び繊維製品					7,317	1,397	523.8%	0.0%
金属製品					1,625,182	437,189	371.7%	6.0%
一般機械					5,055	84,613	6.0%	0.0%
その他の雑製品					8,410	4,314	194.9%	0.0%

2-(4) 輸入主要国別表

(単位:千円)

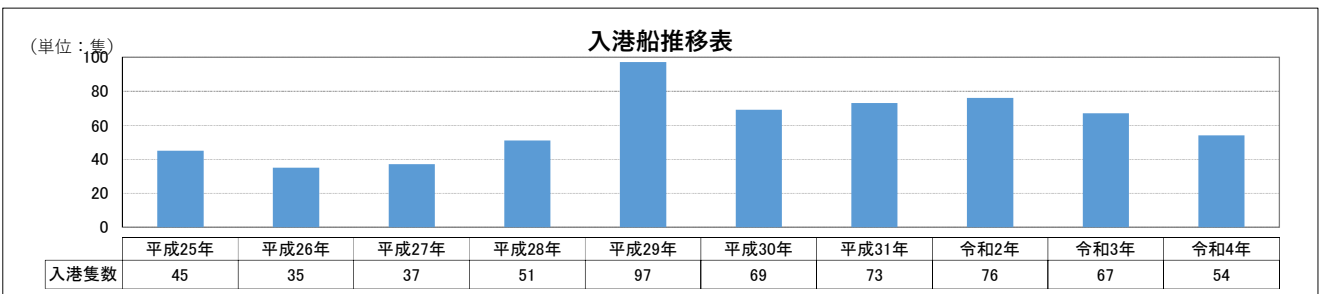
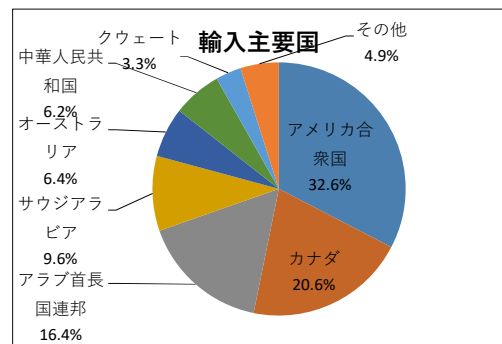
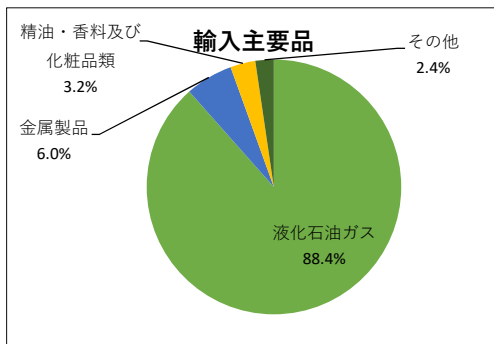
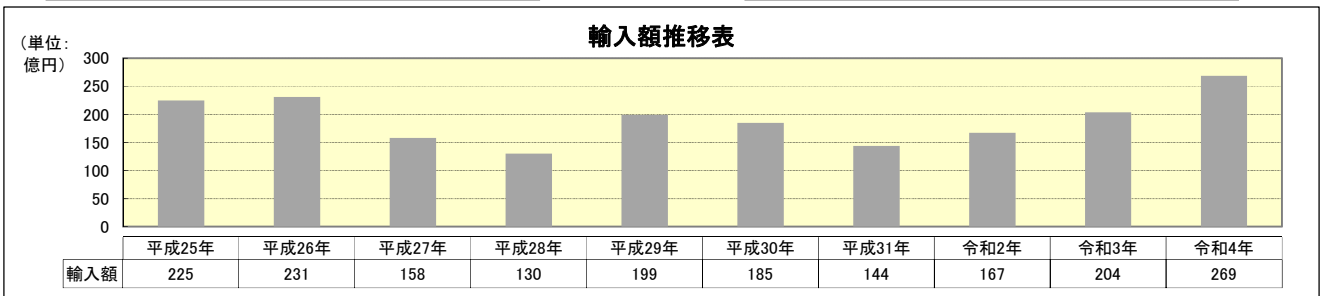
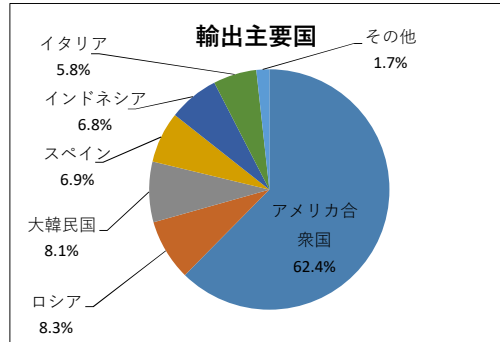
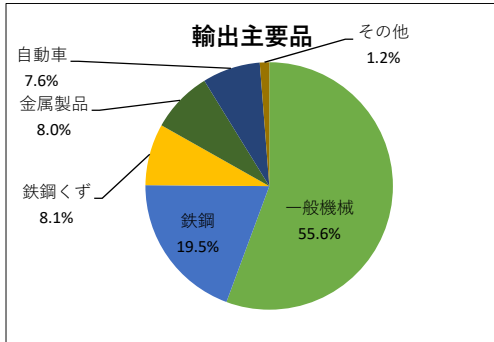
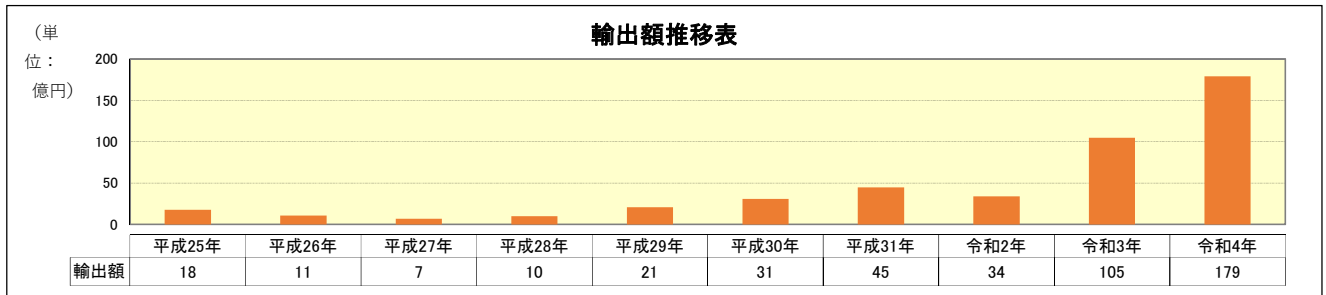
国名	価額				主要品名		
	令和4年	令和3年	前年比	構成比			
アメリカ合衆国	8,769,834	14,770,616	59.4%	32.6%	液化石油ガス	精油・香料及び化粧品類	
カナダ	5,535,746	2,035,160	272.0%	20.6%	液化石油ガス		
アラブ首長国連邦	4,417,518		全増	16.4%	液化石油ガス		
サウジアラビア	2,576,101	358,573	718.4%	9.6%	液化石油ガス		
オーストラリア	1,716,290	1,240,348	138.4%	6.4%	液化石油ガス		
中華人民共和国	1,669,234	552,013	302.4%	6.2%	野菜	金属製品	その他の雑製品
クウェート	877,716	498,616	176.0%	3.3%	液化石油ガス		
大韓民国	507,601	218,518	232.3%	1.9%	魚介類及び同調製品	精油・香料及び化粧品類	一般機械
ノルウェー	308,098	344,963	89.3%	1.1%	魚介類及び同調製品		
英国	195,146	2,273	85.9倍	0.7%	魚介類及び同調製品	精油・香料及び化粧品類	
フランス	114,830	207,390	55.4%	0.4%	精油・香料及び化粧品類	その他の雑製品	

3 外国貿易船入港状況

(単位:隻)

	令和4年	令和3年	前年比
入港隻数	54	67	80.6%

4 グラフ



(注)

- 1 価額は、輸出はFOB価格、輸入はCIF価格。
- 2 輸出は当該輸出貨物を積載する船舶又は航空機の出港の日、輸入は当該貨物の輸入許可の日（蔵入貨物、移入貨物及び輸入許可前引取貨物は、それぞれ当該貨物の承認の日）をもって計上。
- 3 統計数値の単位未満は、四捨五入を行うため総数の内訳の計が一致しない場合があります。
- 4 この内容を引用されるときは、伊万里税関支署発表の旨を付記してください。

< 本資料についての問い合わせ先 >
 伊万里税関支署 電話 (0955) 28-2514
 門司税関のホームページでもご覧いただけます。 <http://www.customs.go.jp/moji/>