

伊万里税関支署 唐津出張所 貿易概況

(令和2年分 確定値)

令和4年3月28日
伊万里税関支署

輸出 5年ぶりに前年を下回る。

輸入 3年ぶりに前年を上回る。

(差引：132億94百万円入超)

1 輸出入総額

(単位：千円)

	令和2年	平成元年	前年比
輸出	3,385,001	4,518,573	74.9%
輸入	16,679,051	14,416,347	115.7%
輸出入総額	20,064,052	18,934,920	106.0%
差引額	△13,294,050	△9,897,774	

(差引額の「△」は、輸入超過を示す。)

2 貿易動向(対比は前年同月)

【輸出】

輸出額は、33億85百万円(74.9%)と、5年ぶりに前年を下回った。

品目別では、「鉄鋼くず」が11億9百万円(+11百万円、101.0%)と増加したものの、「一般機械」が14億69百万円(▲6億22百万円、70.3%)、「自動車」が6億88百万円(▲4億10百万円、62.6%)と減少した。

国別では、「フィリピン」が6億83百万円(+3億25百万円、191.0%)、「大韓民国」が9億49百万円(+10百万円、101.1%)と増加したものの、「中華人民共和国」が7億72百万円(▲10億50百万円、42.4%)、「ロシア」が7億73百万円(▲3億79百万円、67.1%)と減少した。

【輸入】

輸入額は、166億79百万円(115.7%)と、3年ぶりに前年を上回った。

品目別では、「液化石油ガス」が115億33百万円(▲8億21百万円、93.4%)、「野菜」が▲19百万円(全減)と減少したものの、「金属製品」が16億57百万円(+15億33百万円、13.4倍)、「電気機器」が+11億86百万円(全増)と増加した。

国別では、「アラブ首長国連邦」が5億27百万円(▲10億93百万円、32.5%)、「カタール」が▲10億24百万円(全減)と減少したものの、「中華人民共和国」が17億90百万円(+16億18百万円、10.4倍)、「デンマーク」が+11億77百万円(全増)と増加した。

2-(1) 輸出主要品別表

(単位:千円)

品名	数量			価額				
	単位	令和2年	平成元年	前年比	令和2年	平成元年	前年比	構成比
木材					—	35,335	全減	—
粗鉱物	MT	8,800	13,150	66.9%	43,882	69,564	63.1%	1.3%
鉄鋼くず	MT	43,605	36,551	119.3%	1,108,995	1,097,744	101.0%	32.8%
精油・香料及び化粧品類	MT	17	34	50.0%	31,484	66,960	47.0%	0.9%
その他の化学製品	MT	—	0	全減	—	1,425	全減	—
一般機械					1,469,269	2,090,901	70.3%	43.4%
自動車	NO	1,434	2,399	59.8%	687,631	1,098,051	62.6%	20.3%
二輪自動車類					7,706	13,237	58.2%	0.2%
船舶類	NO	12	7	171.4%	8,382	7,076	118.5%	0.2%

2-(2) 輸出主要国別表

(単位:千円)

国名	価額				主要品名
	令和2年	平成元年	前年比	構成比	
大韓民国	949,135	938,663	101.1%	28.0%	鉄鋼くず
中華人民共和国	772,260	1,821,840	42.4%	22.8%	一般機械、精油・香料及び化粧品類
台湾	159,860	160,457	99.6%	4.7%	鉄鋼くず
フィリピン	682,616	357,375	191.0%	20.2%	一般機械
ロシア	772,983	1,152,243	67.1%	22.8%	自動車
グアム(米)	48,147	87,995	54.7%	1.4%	粗鉱物

2-(3) 輸入主要品別表

(単位:千円)

品名	数量			価額				
	単位	令和2年	平成元年	前年比	令和2年	平成元年	前年比	構成比
魚介類及び同調整品	MT	2,800	1,753	159.7%	713,091	567,130	125.7%	4.3%
野菜	KG	—	266,000	全減	—	19,284	全減	—
液化石油ガス	MT	270,780	233,384	116.0%	11,533,334	12,353,927	93.4%	69.1%
植物性油脂	MT	0	—	全増	315	—	全増	0.0%
有機化合物					891,852	827,769	107.7%	5.3%
精油・香料及び化粧品類	MT	301	288	104.5%	585,017	518,331	112.9%	3.5%
金属製品					1,656,900	124,080	13.4倍	9.9%
一般機械					91,975	—	全増	0.6%
電気機器					1,185,737	—	全増	7.1%
家具	KG	2,627	—	全増	5,442	—	全増	0.0%

2-(4) 輸入主要国別表

(単位:千円)

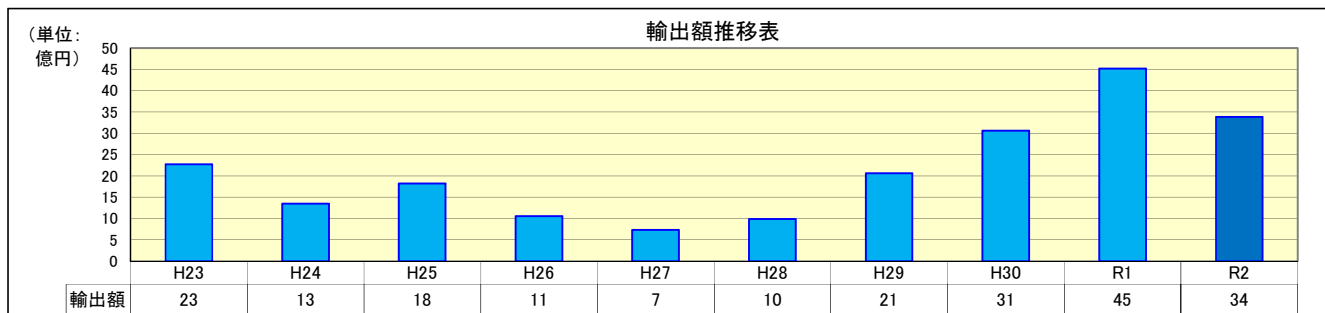
国名	価額				主要品名
	令和2年	平成元年	前年比	構成比	
大韓民国	323,201	204,956	157.7%	1.9%	精油・香料及び化粧品類、魚介類及び同調整品
中華人民共和国	1,790,051	171,674	10.4倍	10.7%	金属製品、一般機械
サウジアラビア	719,388	879,166	81.8%	4.3%	液化石油ガス
クウェート	1,387,637	748,147	185.5%	8.3%	液化石油ガス
カタール	—	1,024,094	全減	—	液化石油ガス
アラブ首長国連邦	526,682	1,619,895	32.5%	3.2%	液化石油ガス
ノルウェー	485,777	317,514	153.0%	2.9%	魚介類及び同調整品、電気機器
デンマーク	1,177,081	—	全増	7.1%	電気機器
アメリカ合衆国	9,933,051	9,118,467	108.9%	59.6%	液化石油ガス、有機化合物

3 外国貿易船入港状況

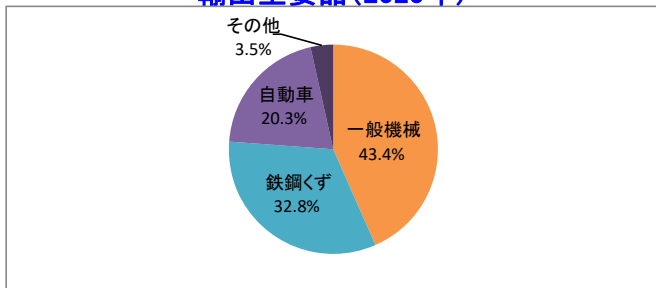
(単位:隻)

	令和2年	平成元年	前年比
入港隻数	76	73	104.1%

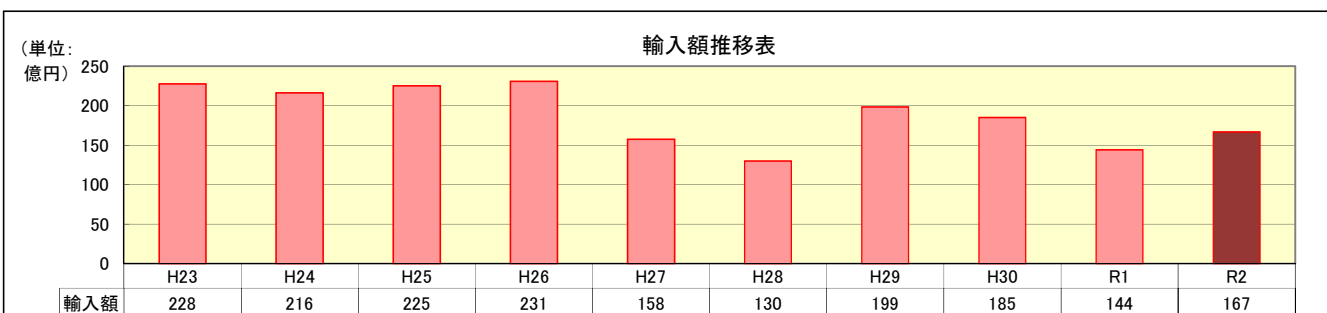
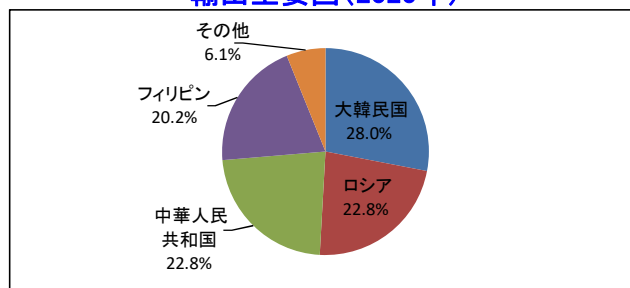
4 グラフ



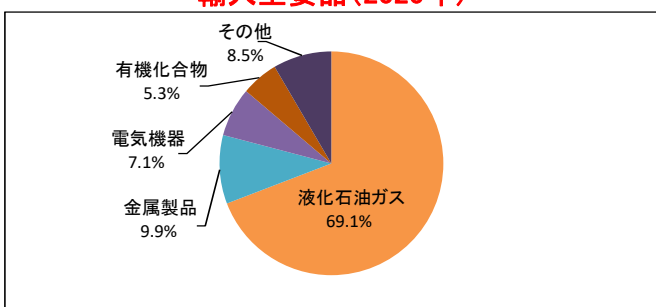
輸出主要品(2020年)



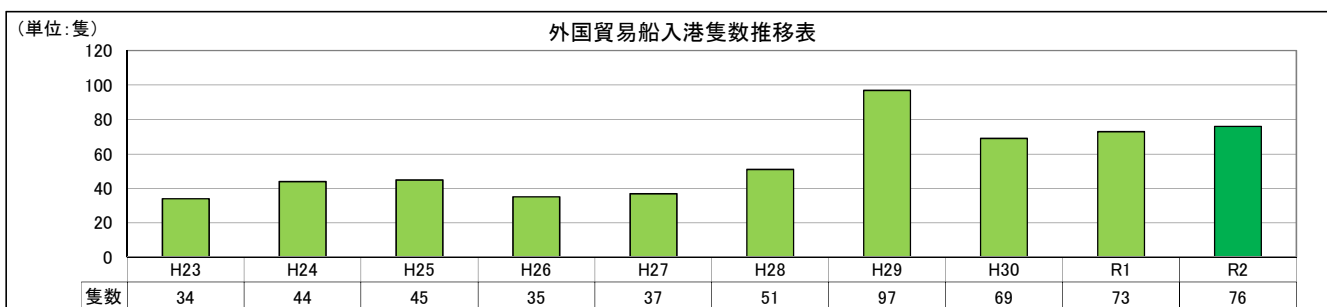
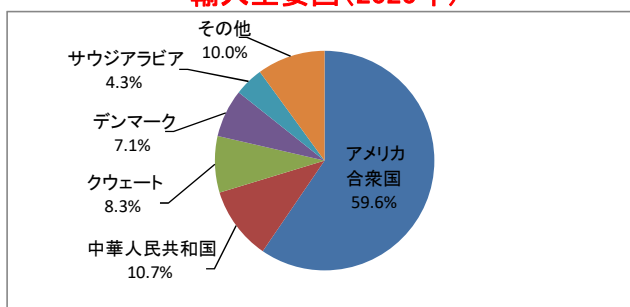
輸出主要国(2020年)



輸入主要品(2020年)



輸入主要国(2020年)



- (注)
- 1 価額は、輸出はFOB価格、輸入はCIF価格。
 - 2 輸出は当該輸出貨物を積載する船舶又は航空機の出港の日、輸入は当該貨物の輸入許可の日（蔵入貨物、移入貨物及び輸入許可前引取貨物は、それぞれ当該貨物の承認の日）をもって計上。
 - 3 統計数値の単位未満は、四捨五入を行うため総数の内訳の計が一致しない場合があります。
 - 4 この内容を引用されるときは、伊万里税関支署発表の旨を付記してください。

《本資料についての問い合わせ先》

伊万里税関支署 電話 (0955) 28-2514

門司税関のホームページでもご覧いただけます。 <http://www.customs.go.jp/moji/>