

# 伊万里税関支署 唐津出張所 貿易概況

(令和元年5月分 輸出:確報値、輸入:9桁速報値)

令和元年7月10日  
伊万里税関支署

輸出 2か月ぶりに前年同月を下回る。  
輸入 2か月連続で前年同月を上回る。  
(差引: 14億14百万円の入超)

## 1 輸出入総額

(単位:千円)

	当 月			1月以降累計		
	本 年	前 年	前年同月比	本 年	前 年	前年同期比
輸 出	141,740	206,907	68.5%	1,429,848	991,560	144.2%
輸 入	1,555,427	1,035,531	150.2%	6,738,322	8,329,619	80.9%
輸出入総額	1,697,167	1,242,438	136.6%	8,168,170	9,321,179	87.6%
差 引 額	△1,413,687	△828,624		△5,308,474	△7,338,059	

(差引額の「△」は、輸入超過を示す。)

## 2 貿易動向(対比は前年同月)

### 【輸出】

輸出額は、1億42百万円(68.5%)と、2か月ぶりに前年同月を下回った。

品目別では、「精油・香料及び化粧品類」が+3百万円(全増)と増加したものの、「自動車」が67百万円(▲51百万円、56.4%)、「鉄鋼くず」が67百万円(▲9百万円、88.1%)と減少した。

国別では、「中華人民共和国」が+3百万円(全増)と増加したものの、「ロシア」が71百万円(▲60百万円、54.3%)、「大韓民国」が68百万円(▲9百万円、88.1%)と減少した。

### 【輸入】

輸入額は、15億55百万円(150.2%)と、2か月連続で前年同月を上回った。

品目別では、「一般機械」が▲50百万円(全減)、「魚介類及び同調製品」が7百万円(▲3百万円、71.9%)と減少したものの、「液化石油ガス」が14億66百万円(+5億43百万円、158.8%)、「精油・香料及び化粧品類」が79百万円(+27百万円、151.9%)と増加した。

国別では、「アラブ首長国連邦」が▲9億23百万円(全減)、「中華人民共和国」が3百万円(▲46百万円、6.6%)と減少したものの、「クウェート」が+7億48百万円(全増)、「アメリカ合衆国」が7億49百万円(+7億15百万円、22.1倍)と増加した。

## 2-(1) 輸出主要品別表

(単位:千円)

品名	単位	当 月			1月以降累計						
		数量	前年同月比	価額	前年同月比	構成比	数量	前年同期比	価額	前年同期比	構成比
<b>原材料</b>				<b>67,691</b>	<b>88.1%</b>	<b>47.8%</b>			<b>412,348</b>	<b>98.3%</b>	<b>28.8%</b>
木材				—	—	—			19,322	全増	1.4%
鉄鋼くず	MT	2,043	99.5%	67,691	88.1%	47.8%	10,467	127.3%	342,191	94.3%	23.9%
<b>化学製品</b>				<b>3,471</b>	<b>全増</b>	<b>2.4%</b>			<b>26,854</b>	<b>229.5%</b>	<b>1.9%</b>
精油・香料及び化粧品類	MT	2	全増	3,471	全増	2.4%	11	183.3%	26,854	229.5%	1.9%
<b>機械類及び輸送用機器</b>				<b>69,804</b>	<b>55.1%</b>	<b>49.2%</b>			<b>983,041</b>	<b>178.6%</b>	<b>68.8%</b>
一般機械				3,020	67.2%	2.1%			568,927	645.4%	39.8%
自動車	NO	131	57.0%	66,519	56.4%	46.9%	876	94.4%	406,334	90.2%	28.4%
二輪自動車類				265	7.0%	0.2%			6,444	65.2%	0.5%
船舶類	NO	—	全減	—	全減	—	1	33.3%	1,336	91.9%	0.1%

## 2-(2) 輸出主要国別表

(単位:千円)

国名	当 月			1月以降累計		
	価 額	前年同月比	構成比	価 額	前年同期比	構成比
大韓民国	67,691	88.1%	47.8%	245,104	109.3%	17.1%
中華人民共和国	3,471	全増	2.4%	461,689	306.2%	32.3%
台湾	—	—	—	98,463	全増	6.9%
フィリピン	—	—	—	140,400	200.0%	9.8%
ロシア	70,578	54.3%	49.8%	433,357	88.8%	30.3%
グアム(米)	—	—	—	50,835	87.7%	3.6%

## 2-(3) 輸入主要品別表

(単位:千円)

品名	単位	当 月			1月以降累計						
		数量	前年同月比	価額	前年同月比	構成比	数量	前年同期比	価額	前年同期比	構成比
<b>食料品及び動物</b>				<b>10,171</b>	<b>105.9%</b>	<b>0.7%</b>			<b>364,521</b>	<b>145.8%</b>	<b>5.4%</b>
魚介類及び同調製品	MT	28	58.3%	6,902	71.9%	0.4%	1,484	115.1%	352,801	142.3%	5.2%
野菜	KG	49,000	全増	3,269	全増	0.2%	146,000	584.0%	11,720	564.3%	0.2%
<b>鉱物性燃料</b>				<b>1,465,988</b>	<b>158.8%</b>	<b>94.2%</b>			<b>6,110,896</b>	<b>93.4%</b>	<b>90.7%</b>
液化石油ガス	MT	22,986	135.5%	1,465,988	158.8%	94.2%	109,775	99.5%	6,110,896	93.4%	90.7%
<b>化学製品</b>				<b>78,561</b>	<b>151.9%</b>	<b>5.1%</b>			<b>258,928</b>	<b>96.8%</b>	<b>3.8%</b>
精油・香料及び化粧品類	MT	28	84.8%	78,561	151.9%	5.1%	125	100.0%	258,928	96.9%	3.8%
<b>雑製品</b>				<b>411</b>	<b>53.5%</b>	<b>0.0%</b>			<b>2,177</b>	<b>19.2%</b>	<b>0.0%</b>
バッグ類	KG	—	—	—	—	—	81	全増	482	全増	0.0%
その他の雑製品				411	79.8%	0.0%			1,695	214.0%	0.0%

## 2-(4) 輸入主要国別表

(単位:千円)

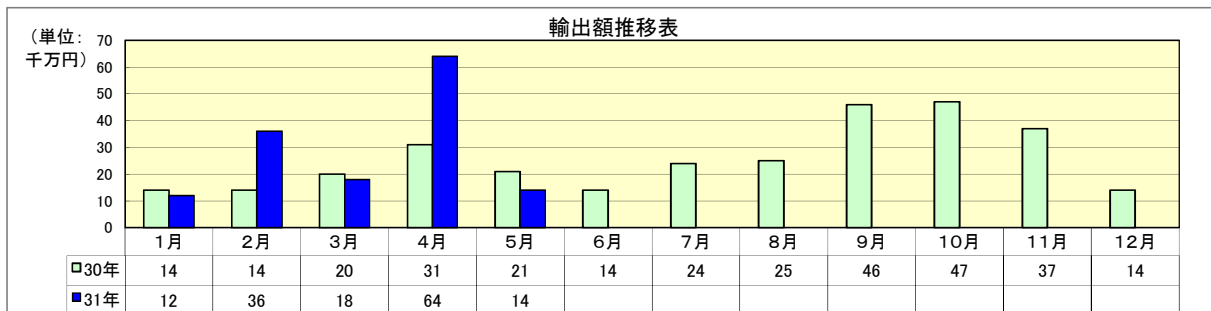
国名	当 月			1月以降累計		
	価 額	前年同月比	構成比	価 額	前年同期比	構成比
大韓民国	43,629	315.0%	2.8%	112,968	82.1%	1.7%
中華人民共和国	3,269	6.6%	0.2%	8,473	0.9%	0.1%
台湾	—	—	—	7,264	全増	0.1%
クウェート	748,147	全増	48.1%	748,147	全増	11.1%
アラブ首長国連邦	—	全減	—	1,619,895	175.4%	24.0%
ノルウェー	—	全減	—	317,514	143.0%	4.7%
フランス	6,288	240.7%	0.4%	26,108	198.6%	0.4%
ロシア	—	—	—	11,822	全増	0.2%
アメリカ合衆国	749,081	22.1倍	48.2%	2,975,501	102.7%	44.2%

## 3 外国貿易船入港状況

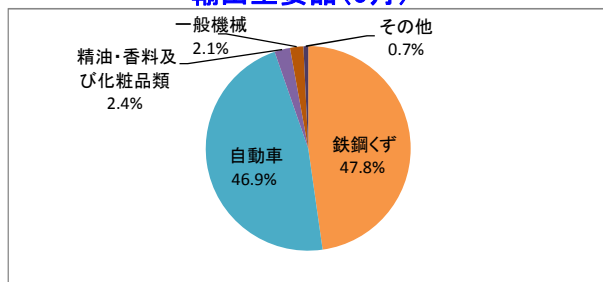
(単位:隻)

当 月			1月以降累計		
本 年	前 年	前年同月比	本 年	前 年	前年同期比
2	6	33.3%	27	35	77.1%

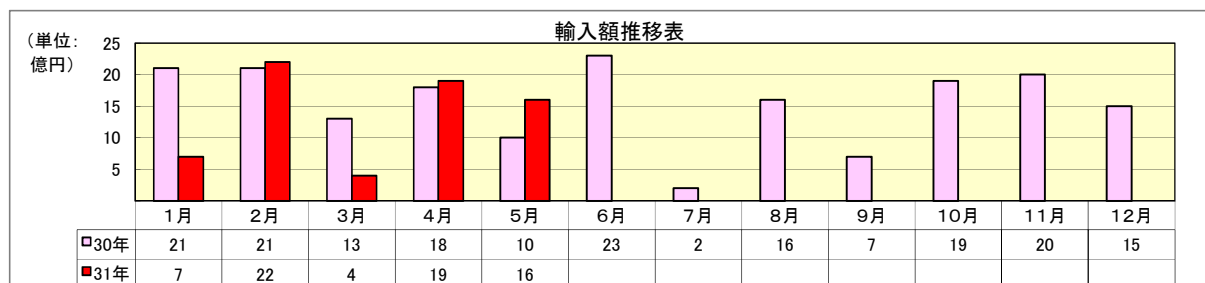
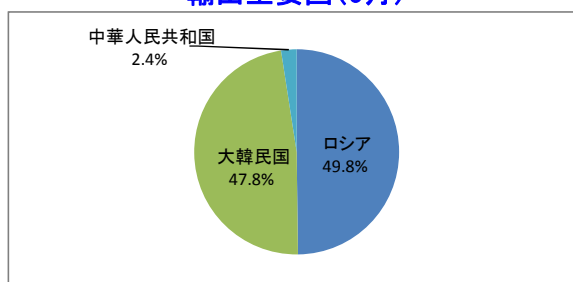
## 4 グラフ



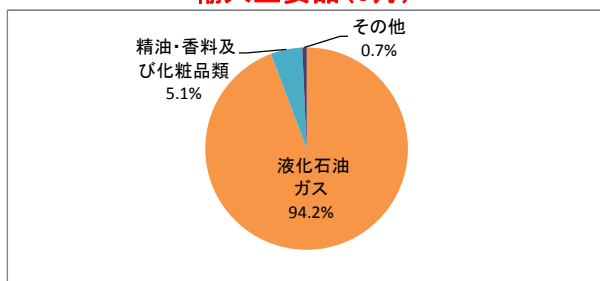
輸出主要品(5月)



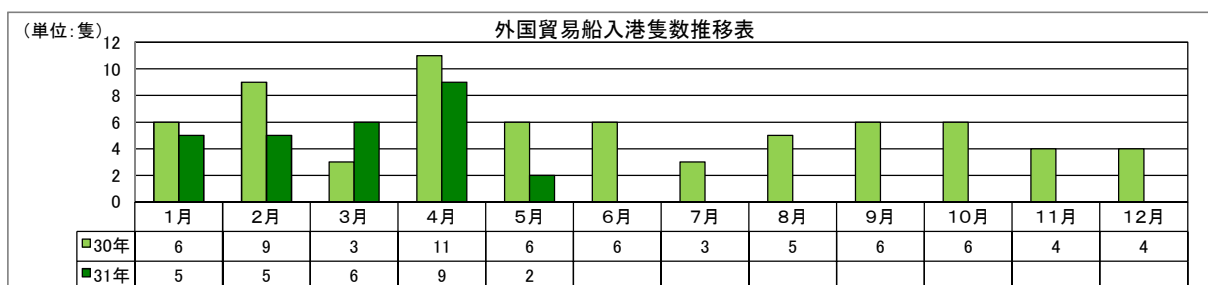
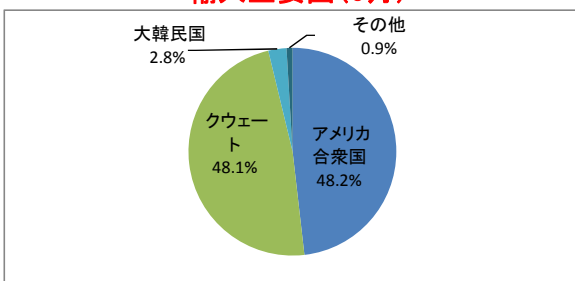
輸出主要国(5月)



輸入主要品(5月)



輸入主要国(5月)



- (注)
- 1 価額は、輸出はFOB価格、輸入はCIF価格。
  - 2 輸出は当該輸出貨物を積載する船舶又は航空機の出港の日、輸入は当該貨物の輸入許可の日（蔵入貨物、移入貨物及び輸入許可前引取貨物は、それぞれ当該貨物の承認の日）をもって計上。
  - 3 統計数値の単位未満は、四捨五入を行うため総数の内訳の計が一致しない場合があります。
  - 4 この内容を引用されるときは、伊万里税関支署発表の旨を付記してください。

＜ 本資料についての問い合わせ先 ＞  
 伊万里税関支署 電話 (0955) 28-2514  
 門司税関のホームページでもご覧いただけます。 <http://www.customs.go.jp/moji/>