

伊万里税関支署 唐津出張所 貿易概況

(平成31年4月分 輸出:確報値、輸入:9桁速報値)

令和元年6月6日
伊万里税関支署

輸出 2か月ぶりに前年同月を上回る。
輸入 2か月ぶりに前年同月を上回る。
(差引: 12億62百万円の入超)

1 輸出入総額

(単位:千円)

	当 月			1月以降累計		
	本 年	前 年	前年同月比	本 年	前 年	前年同期比
輸 出	636,234	310,116	205.2%	1,288,108	784,653	164.2%
輸 入	1,897,834	1,847,961	102.7%	5,182,895	7,294,088	71.1%
輸出入総額	2,534,068	2,158,077	117.4%	6,471,003	8,078,741	80.1%
差 引 額	△1,261,600	△1,537,845		△3,894,787	△6,509,435	

(差引額の「△」は、輸入超過を示す。)

2 貿易動向(対比は前年同月)

【輸出】

輸出額は、6億36百万円(205.2%)と、2か月ぶりに前年同月を上回った。

品目別では、「粗鉱物」が▲48百万円(全減)、「精油・香料及び化粧品類」が5百万円(▲2百万円、73.2%)と減少したものの、「一般機械」が3億9百万円(+2億34百万円、411.8%)、「鉄鋼くず」が1億67百万円(+96百万円、235.8%)と増加した。

国別では、「グアム(米)」が▲51百万円(全減)と減少したものの、「中華人民共和国」が2億43百万円(+1億66百万円、314.2%)、「台湾」が+97百万円(全増)と増加した。

【輸入】

輸入額は、18億98百万円(102.7%)と、2か月ぶりに前年同月を上回った。

品目別では、「金属製品」が▲3億55百万円(全減)、「一般機械」が▲2億49百万円(全減)と減少したものの、「液化石油ガス」が18億16百万円(+6億34百万円、153.7%)、「魚介類及び同調製品」が+27百万円(全増)と増加した。

国別では、「サウジアラビア」が▲11億82百万円(全減)、「マレーシア」が▲3億55百万円(全減)と減少したものの、「アラブ首長国連邦」が+13億56百万円(全増)、「アメリカ合衆国」が4億91百万円(+4億79百万円、43.0倍)と増加した。

2-(1) 輸出主要品別表

(単位:千円)

品名	単位	当 月					1月以降累計				
		数量	前年同月比	価額	前年同月比	構成比	数量	前年同期比	価額	前年同期比	構成比
原材料				167,333	137.6%	26.3%			344,657	100.6%	26.8%
木材				—	—	—			19,322	全増	1.5%
鉄鋼くず	MT	4,812	508.7%	167,333	235.8%	26.3%	8,424	136.6%	274,500	96.0%	21.3%
化学製品				4,675	73.2%	0.7%			23,383	199.8%	1.8%
精油・香料及び化粧品類	MT	2	50.0%	4,675	73.2%	0.7%	9	150.0%	23,383	199.8%	1.8%
機械類及び輸送用機器				459,670	255.7%	72.2%			913,237	215.5%	70.9%
一般機械				309,459	411.8%	48.6%			565,907	676.5%	43.9%
自動車	NO	315	153.7%	146,746	144.8%	23.1%	745	106.7%	339,815	102.2%	26.4%
二輪自動車類				3,465	104.1%	0.5%			6,179	101.1%	0.5%
船舶類	NO	—	—	—	—	—	1	50.0%	1,336	135.8%	0.1%

2-(2) 輸出主要国別表

(単位:千円)

国名	当 月			1月以降累計		
	価額	前年同月比	構成比	価額	前年同期比	構成比
大韓民国	70,246	全増	11.0%	177,413	120.3%	13.8%
中華人民共和国	243,003	314.2%	38.2%	458,218	303.9%	35.6%
台湾	97,087	全増	15.3%	98,463	全増	7.6%
フィリピン	70,200	100.0%	11.0%	140,400	200.0%	10.9%
ロシア	155,698	139.2%	24.5%	362,779	101.3%	28.2%
グアム(米)	—	全減	—	50,835	87.7%	3.9%

2-(3) 輸入主要品別表

(単位:千円)

品名	単位	当 月					1月以降累計				
		数量	前年同月比	価額	前年同月比	構成比	数量	前年同期比	価額	前年同期比	構成比
食料品及び動物				34,241	全増	1.8%			354,350	147.4%	6.8%
魚介類及び同調製品	MT	111	全増	27,332	全増	1.4%	1,456	117.3%	345,899	145.1%	6.7%
野菜	KG	73,000	全増	6,909	全増	0.4%	97,000	388.0%	8,451	406.9%	0.2%
鉱物性燃料				1,815,588	153.7%	95.7%			4,644,908	82.6%	89.6%
液化石油ガス	MT	31,742	143.7%	1,815,588	153.7%	95.7%	86,789	93.0%	4,644,908	82.6%	89.6%
化学製品				46,868	87.9%	2.5%			180,367	83.6%	3.5%
精油・香料及び化粧品類	MT	22	68.8%	46,868	88.4%	2.5%	97	105.4%	180,367	83.7%	3.5%
雑製品				643	8.2%	0.0%			1,766	16.7%	0.0%
バッグ類	KG	—	—	—	—	—	81	全増	482	全増	0.0%
その他の雑製品				643	全増	0.0%			1,284	463.5%	0.0%

2-(4) 輸入主要国別表

(単位:千円)

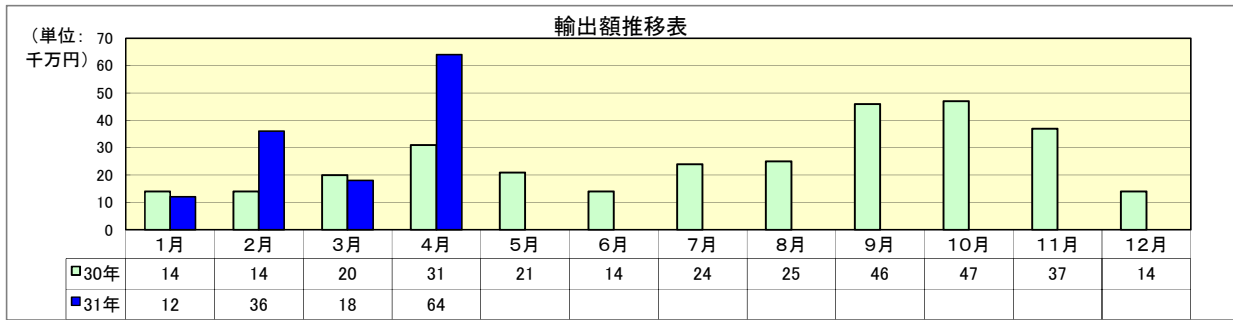
国名	当 月			1月以降累計		
	価額	前年同月比	構成比	価額	前年同期比	構成比
大韓民国	23,783	87.6%	1.3%	69,339	56.0%	1.3%
中華人民共和国	3,180	1.2%	0.2%	5,204	0.6%	0.1%
台湾	4,133	全増	0.2%	7,264	全増	0.1%
アラブ首長国連邦	1,356,217	全増	71.5%	1,619,895	全増	31.3%
ノルウェー	10,769	全増	0.6%	317,514	149.4%	6.1%
フランス	2,738	56.9%	0.1%	19,820	188.2%	0.4%
ロシア	—	—	—	11,822	全増	0.2%
アメリカ合衆国	490,676	43.0倍	25.9%	2,226,420	77.8%	43.0%

3 外国貿易船入港状況

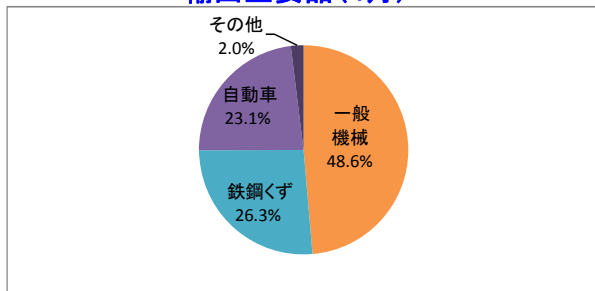
(単位:隻)

当 月			1月以降累計		
本 年	前 年	前年同月比	本 年	前 年	前年同期比
9	11	81.8%	25	29	86.2%

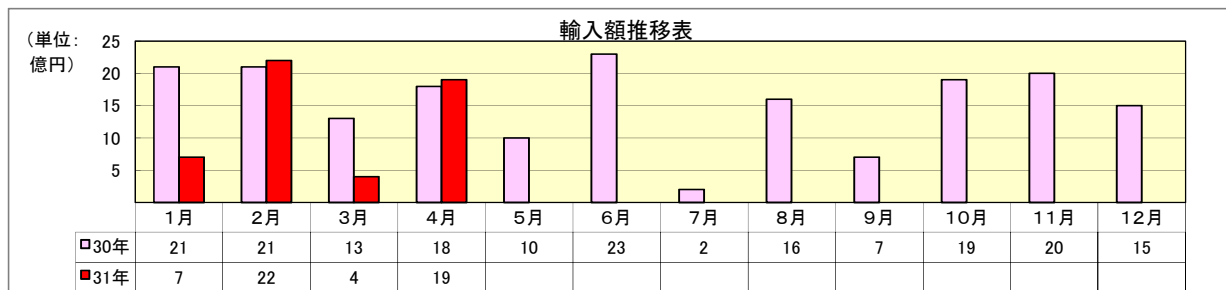
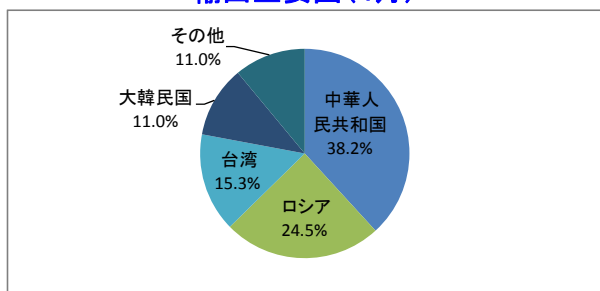
4 グラフ



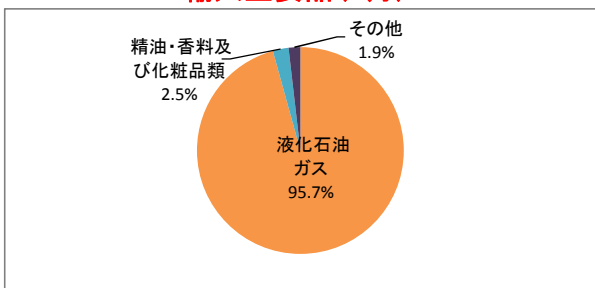
輸出主要品(4月)



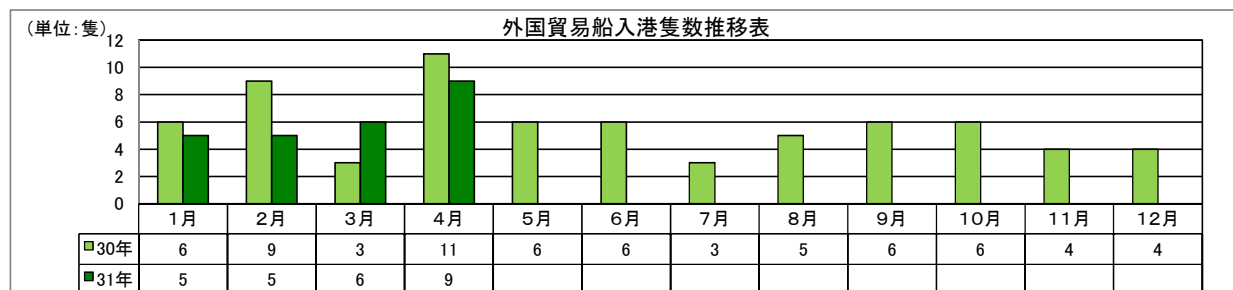
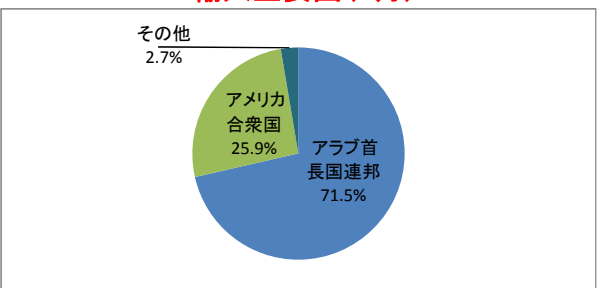
輸出主要国(4月)



輸入主要品(4月)



輸入主要国(4月)



- (注)
- 1 価額は、輸出はFOB価格、輸入はCIF価格。
 - 2 輸出は当該輸出貨物を積載する船舶又は航空機の出港の日、輸入は当該貨物の輸入許可の日(蔵入貨物、移入貨物及び輸入許可前引取貨物は、それぞれ当該貨物の承認の日)をもって計上。
 - 3 統計数値の単位未満は、四捨五入を行うため総数の内訳の計が一致しない場合があります。
 - 4 この内容を引用されるときは、伊万里税関支署発表の旨を付記してください。

< 本資料についての問い合わせ先 >
 伊万里税関支署 電話 (0955) 28-2514
 門司税関のホームページでもご覧いただけます。 <http://www.customs.go.jp/moji/>