

# 伊万里税関支署 唐津出張所 貿易概況

(平成31年3月分 輸出:確報値、輸入:9桁速報値)

令和元年5月16日  
伊万里税関支署

輸出 2か月ぶりに前年同月を下回る。  
輸入 2か月ぶりに前年同月を下回る。  
(差引: 2億22百万円の入超)

## 1 輸出入総額

(単位:千円)

	当 月			1月以降累計		
	本 年	前 年	前年同月比	本 年	前 年	前年同期比
輸 出	179,924	196,553	91.5%	651,874	474,537	137.4%
輸 入	401,980	1,263,511	31.8%	3,285,061	5,446,127	60.3%
輸出入総額	581,904	1,460,064	39.9%	3,936,935	5,920,664	66.5%
差 引 額	△222,056	△1,066,958		△2,633,187	△4,971,590	

(差引額の「△」は、輸入超過を示す。)

## 2 貿易動向(対比は前年同月)

### 【輸出】

輸出額は、1億80百万円(91.5%)と、2か月ぶりに前年同月を下回った。

品目別では、「粗鉱物」が+44百万円(全増)、「精油・香料及び化粧品類」が5百万円(+2百万円、193.6%)と増加したものの、「自動車」が68百万円(▲49百万円、58.1%)、「鉄鋼くず」が55百万円(▲14百万円、79.4%)と減少した。

国別では、「グアム(米)」が+51百万円(全増)、「中華人民共和国」が5百万円(+2百万円、193.6%)と増加したものの、「ロシア」が70百万円(▲55百万円、56.0%)、「大韓民国」が55百万円(▲15百万円、78.7%)と減少した。

### 【輸入】

輸入額は、4億2百万円(31.8%)と、2か月ぶりに前年同月を下回った。

品目別では、「精油・香料及び化粧品類」が56百万円(+20百万円、154.5%)、「魚介類及び同調製品」が54百万円(+10百万円、122.8%)と増加したものの、「液化石油ガス」が2億91百万円(▲8億89百万円、24.7%)、「家具」が▲2百万円(全減)と減少した。

国別では、「アラブ首長国連邦」が+2億64百万円(全増)、「ノルウェー」が54百万円(+15百万円、138.6%)と増加したものの、「アメリカ合衆国」が35百万円(▲11億58百万円、2.9%)、「イタリア」が▲2百万円(全減)と減少した。

## 2-(1) 輸出主要品別表

(単位:千円)

品名	単位	当 月					1月以降累計				
		数量	前年同月比	価額	前年同月比	構成比	数量	前年同期比	価額	前年同期比	構成比
<b>原材料</b>				<b>105,396</b>	<b>153.3%</b>	<b>58.6%</b>			<b>177,324</b>	<b>80.2%</b>	<b>27.2%</b>
木材				—	—	—			19,322	全増	3.0%
鉄鋼くず	MT	1,904	94.8%	54,561	79.4%	30.3%	3,612	69.2%	107,167	49.8%	16.4%
<b>化学製品</b>				<b>4,577</b>	<b>193.6%</b>	<b>2.5%</b>			<b>18,708</b>	<b>351.7%</b>	<b>2.9%</b>
精油・香料及び化粧品類	MT	2	200.0%	4,577	193.6%	2.5%	7	350.0%	18,708	351.7%	2.9%
<b>機械類及び輸送用機器</b>				<b>69,951</b>	<b>57.1%</b>	<b>38.9%</b>			<b>453,567</b>	<b>185.9%</b>	<b>69.6%</b>
一般機械				—	全減	—			256,448	30.2倍	39.3%
自動車	NO	144	52.2%	67,902	58.1%	37.7%	430	87.2%	193,069	83.6%	29.6%
二輪自動車類				2,049	93.1%	1.1%			2,714	97.5%	0.4%
船舶類	NO	—	全減	—	全減	—	1	50.0%	1,336	135.8%	0.2%

## 2-(2) 輸出主要国別表

(単位:千円)

国名	当 月			1月以降累計		
	価額	前年同月比	構成比	価額	前年同期比	構成比
大韓民国	54,561	78.7%	30.3%	107,167	72.6%	16.4%
中華人民共和国	4,577	193.6%	2.5%	215,215	293.1%	33.0%
台湾	—	—	—	1,376	全増	0.2%
フィリピン	—	—	—	70,200	全増	10.8%
ロシア	69,951	56.0%	38.9%	207,081	84.1%	31.8%
グアム(米)	50,835	全増	28.3%	50,835	696.8%	7.8%

## 2-(3) 輸入主要品別表

(単位:千円)

品名	単位	当 月					1月以降累計				
		数量	前年同月比	価額	前年同月比	構成比	数量	前年同期比	価額	前年同期比	構成比
<b>食料品及び動物</b>				<b>54,412</b>	<b>122.8%</b>	<b>13.5%</b>			<b>320,109</b>	<b>133.1%</b>	<b>9.7%</b>
魚介類及び同調製品	MT	240	101.7%	54,412	122.8%	13.5%	1,345	108.4%	318,567	133.6%	9.7%
野菜	KG	—	—	—	—	—	24,000	96.0%	1,542	74.2%	0.0%
<b>鉱物性燃料</b>				<b>290,820</b>	<b>24.7%</b>	<b>72.3%</b>			<b>2,829,320</b>	<b>63.7%</b>	<b>86.1%</b>
液化石油ガス	MT	5,500	25.1%	290,820	24.7%	72.3%	55,047	77.3%	2,829,320	63.7%	86.1%
<b>化学製品</b>				<b>56,244</b>	<b>154.5%</b>	<b>14.0%</b>			<b>133,499</b>	<b>82.2%</b>	<b>4.1%</b>
精油・香料及び化粧品類	MT	25	113.6%	56,244	154.5%	14.0%	75	125.0%	133,499	82.2%	4.1%
<b>雑製品</b>				—	全減	—			<b>1,123</b>	<b>41.8%</b>	<b>0.0%</b>
バッグ類	KG	—	—	—	—	—	81	全増	482	全増	0.0%
その他の雑製品				—	—	—			641	231.4%	0.0%

## 2-(4) 輸入主要国別表

(単位:千円)

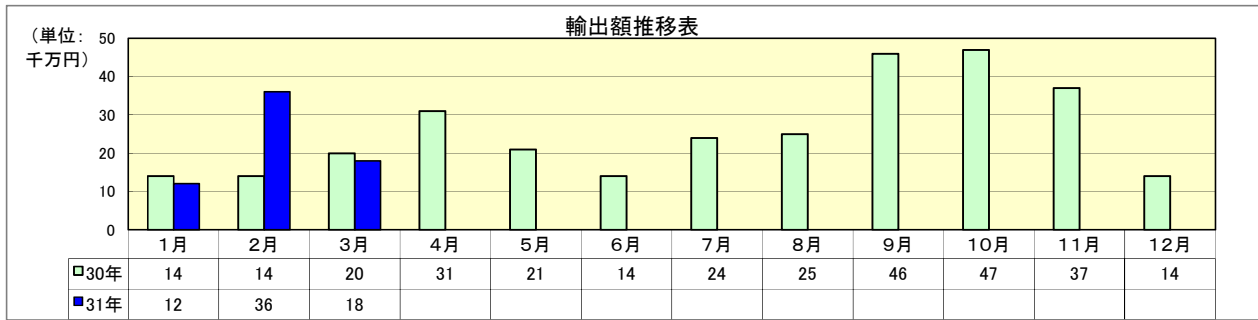
国名	当 月			1月以降累計		
	価額	前年同月比	構成比	価額	前年同期比	構成比
大韓民国	31,961	126.8%	8.0%	45,556	47.1%	1.4%
中華人民共和国	—	—	—	2,024	0.3%	0.1%
台湾	1,164	全増	0.3%	3,131	全増	0.1%
アラブ首長国連邦	263,678	全増	65.6%	263,678	全増	8.0%
ノルウェー	54,412	138.6%	13.5%	306,745	144.4%	9.3%
フランス	9,433	282.8%	2.3%	17,082	298.5%	0.5%
ロシア	—	—	—	11,822	全増	0.4%
アメリカ合衆国	34,750	2.9%	8.6%	1,735,744	60.9%	52.8%

## 3 外国貿易船入港状況

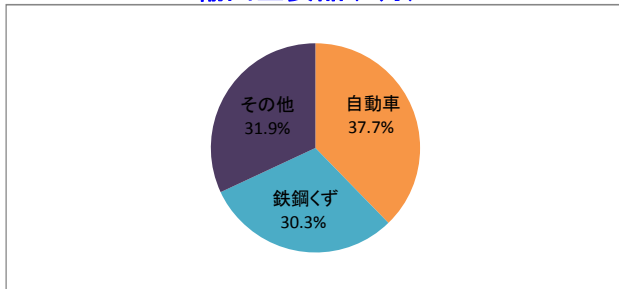
(単位:隻)

当 月			1月以降累計		
本 年	前 年	前年同月比	本 年	前 年	前年同期比
6	3	200.0%	16	18	88.9%

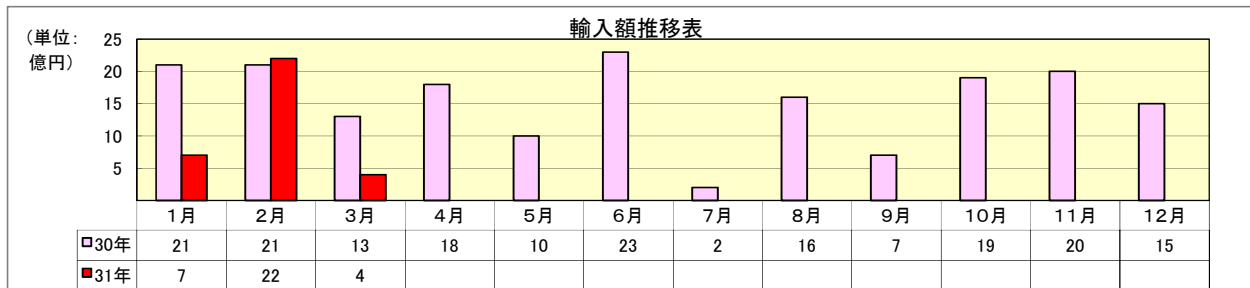
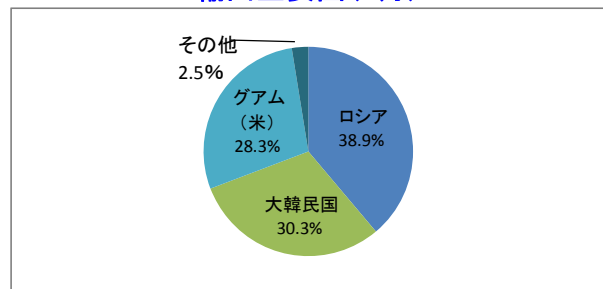
## 4 グラフ



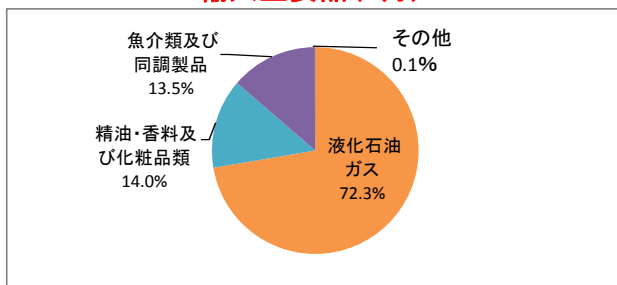
輸出主要品(3月)



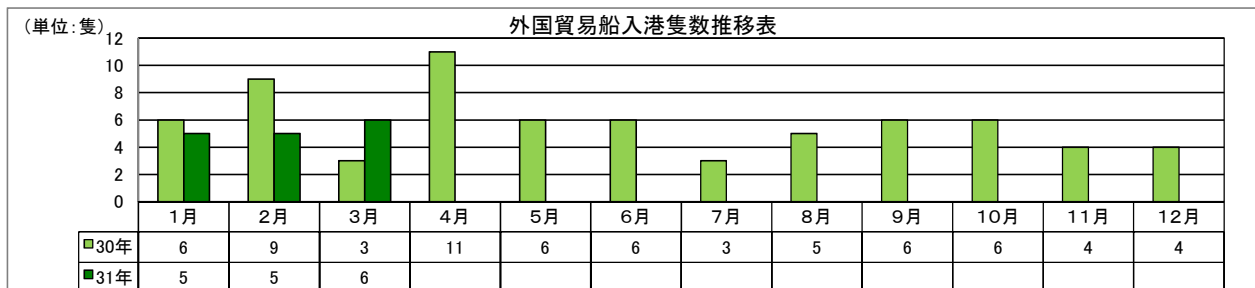
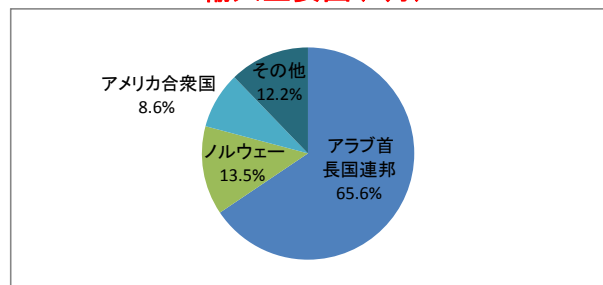
輸出主要国(3月)



輸入主要品(3月)



輸入主要国(3月)



- (注)
- 1 価額は、輸出はFOB価格、輸入はCIF価格。
  - 2 輸出は当該輸出貨物を積載する船舶又は航空機の出港の日、輸入は当該貨物の輸入許可の日（蔵入貨物、移入貨物及び輸入許可前引取貨物は、それぞれ当該貨物の承認の日）をもって計上。
  - 3 統計数値の単位未満は、四捨五入を行うため総数の内訳の計が一致しない場合があります。
  - 4 この内容を引用されるときは、伊万里税関支署発表の旨を付記してください。

＜ 本資料についての問い合わせ先 ＞  
 伊万里税関支署 電話 (0955) 28-2514  
 門司税関のホームページでもご覧いただけます。 <http://www.customs.go.jp/moji/>