

伊万里税関支署 唐津出張所 貿易概況

(平成31年1月分 輸出:確報値、輸入:9桁速報値)

平成31年3月13日
伊万里税関支署

輸出 2か月連続で前年同月を下回る。
輸入 2か月連続で前年同月を下回る。
(差引: 5億86百万円の入超)

1 輸出入総額

(単位:千円)

	当 月			1月以降累計		
	本 年	前 年	前年同月比	本 年	前 年	前年同期比
輸 出	116,442	135,344	86.0%	116,442	135,344	86.0%
輸 入	702,445	2,068,111	34.0%	702,445	2,068,111	34.0%
輸出入総額	818,887	2,203,455	37.2%	818,887	2,203,455	37.2%
差 引 額	△586,003	△1,932,767		△586,003	△1,932,767	

(差引額の「△」は、輸入超過を示す。)

2 貿易動向(対比は前年同月)

【輸出】

輸出額は、1億16百万円(86.0%)と、2か月連続で前年同月を下回った。

品目別では、「木材」が+19百万円(全増)、「精油・香料及び化粧品類」が4百万円(+4百万円、696.6%)と増加したものの、「鉄鋼くず」が53百万円(▲26百万円、67.3%)、「自動車」が40百万円(▲15百万円、72.2%)と減少した。

国別では、「中華人民共和国」が22百万円(+21百万円、37.3倍)、「台湾」が+1百万円(全増)と増加したものの、「大韓民国」が53百万円(▲26百万円、67.3%)、「ロシア」が40百万円(▲16百万円、71.4%)と減少した。

【輸入】

輸入額は、7億2百万円(34.0%)と、2か月連続で前年同月を下回った。

品目別では、「その他の雑製品」が+1百万円(全増)と増加したものの、「液化石油ガス」が5億35百万円(▲11億31百万円、32.1%)、「一般機械」が▲1億40百万円(全減)と減少した。

国別では、「アメリカ合衆国」が5億69百万円(+5億25百万円、13.1倍)、「ラトビア」が+10百万円(全増)と増加したものの、「カタール」が▲16億66百万円(全減)、「中華人民共和国」が▲1億42百万円(全減)と減少した。

2-(1) 輸出主要品別表

(単位:千円)

品名	単位	当 月					1月以降累計				
		数量	前年同月比	価額	前年同月比	構成比	数量	前年同月比	価額	前年同月比	構成比
原材料				71,928	92.0%	61.8%			71,928	92.0%	61.8%
木材				19,322	全増	16.6%			19,322	全増	16.6%
鉄鋼くず	MT	1,708	74.7%	52,606	67.3%	45.2%	1,708	74.7%	52,606	67.3%	45.2%
化学製品				4,117	696.6%	3.5%			4,117	696.6%	3.5%
精油・香料及び化粧品類	MT	1	—	4,117	696.6%	3.5%	1	—	4,117	696.6%	3.5%
機械類及び輸送用機器				40,107	70.9%	34.4%			40,107	70.9%	34.4%
一般機械				260	25.2%	0.2%			260	25.2%	0.2%
自動車	NO	94	89.5%	39,847	72.2%	34.2%	94	89.5%	39,847	72.2%	34.2%
船舶類	NO	—	全減	—	全減	—	—	全減	—	全減	—

2-(2) 輸出主要国別表

(単位:千円)

国名	当 月			1月以降累計		
	価額	前年同月比	構成比	価額	前年同月比	構成比
大韓民国	52,606	67.3%	45.2%	52,606	67.3%	45.2%
中華人民共和国	22,063	37.3倍	18.9%	22,063	37.3倍	18.9%
台湾	1,376	全増	1.2%	1,376	全増	1.2%
ロシア	40,397	71.4%	34.7%	40,397	71.4%	34.7%

2-(3) 輸入主要品別表

(単位:千円)

品名	単位	当 月					1月以降累計				
		数量	前年同月比	価額	前年同月比	構成比	数量	前年同月比	価額	前年同月比	構成比
食料品及び動物				116,312	61.3%	16.6%			116,312	61.3%	16.6%
魚介類及び同調製品	MT	504	51.3%	116,312	62.0%	16.6%	504	51.3%	116,312	62.0%	16.6%
野菜	KG	—	全減	—	全減	—	—	全減	—	全減	—
原材料				—	全減	—			—	全減	—
粗鉱物	MT	—	全減	—	全減	—	—	全減	—	全減	—
鉱物性燃料				534,769	32.1%	76.1%			534,769	32.1%	76.1%
液化石油ガス	MT	10,006	41.5%	534,769	32.1%	76.1%	10,006	41.5%	534,769	32.1%	76.1%
化学製品				50,723	79.7%	7.2%			50,723	79.7%	7.2%
精油・香料及び化粧品類	MT	24	126.3%	50,723	79.7%	7.2%	24	126.3%	50,723	79.7%	7.2%
機械類及び輸送用機器				—	全減	—			—	全減	—
一般機械				—	全減	—			—	全減	—
雑製品				641	全増	0.1%			641	全増	0.1%
その他の雑製品				641	全増	0.1%			641	全増	0.1%

2-(4) 輸入主要国別表

(単位:千円)

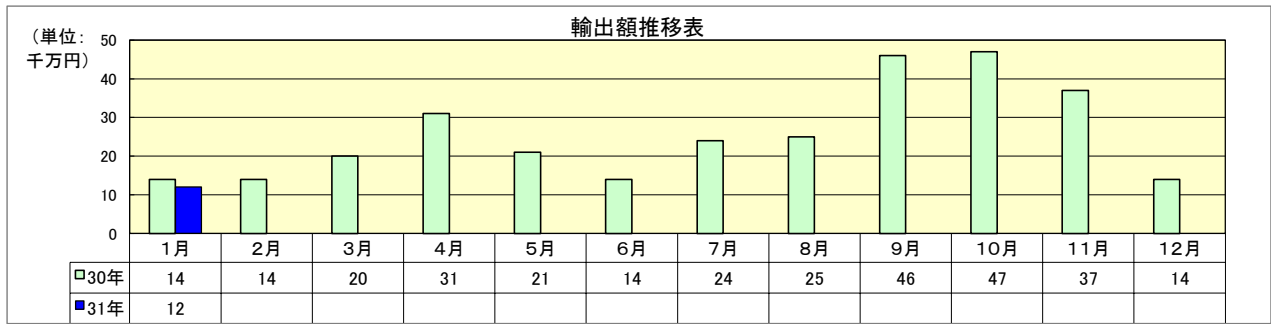
国名	当 月			1月以降累計		
	価額	前年同月比	構成比	価額	前年同月比	構成比
大韓民国	5,133	19.4%	0.7%	5,133	19.4%	0.7%
ノルウェー	116,312	67.2%	16.6%	116,312	67.2%	16.6%
スウェーデン	1,356	99.2%	0.2%	1,356	99.2%	0.2%
英国	229	76.3%	0.0%	229	76.3%	0.0%
フランス	636	69.0%	0.1%	636	69.0%	0.1%
ドイツ	641	全増	0.1%	641	全増	0.1%
ラトビア	9,554	全増	1.4%	9,554	全増	1.4%
アメリカ合衆国	568,584	13.1倍	80.9%	568,584	13.1倍	80.9%

3 外国貿易船入港状況

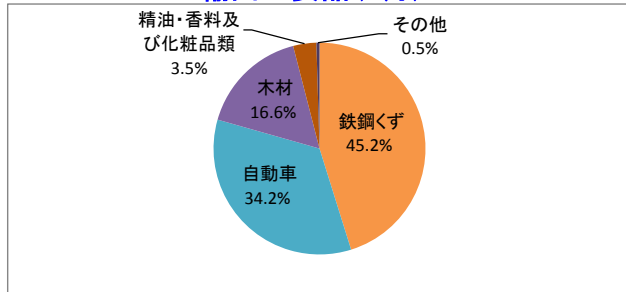
(単位:隻)

当 月			1月以降累計		
本 年	前 年	前年同月比	本 年	前 年	前年同月比
5	6	83.3%	5	6	83.3%

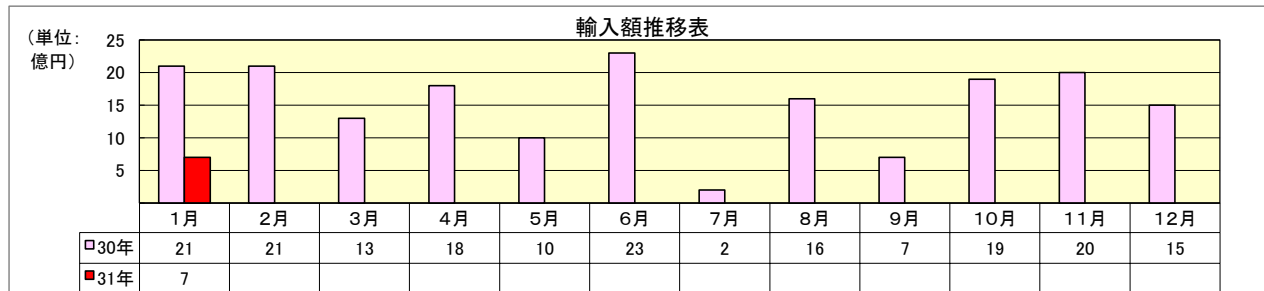
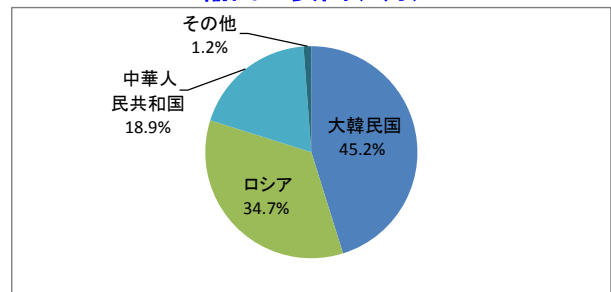
4 グラフ



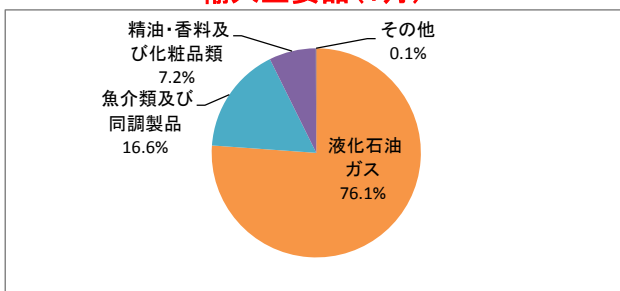
輸出主要品(1月)



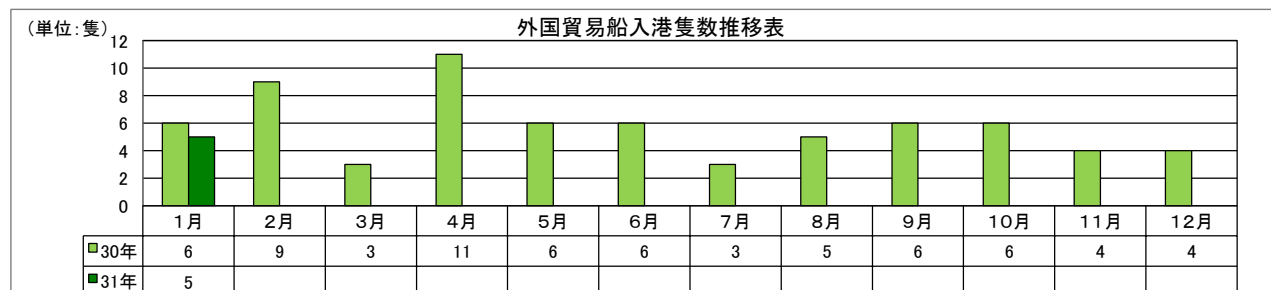
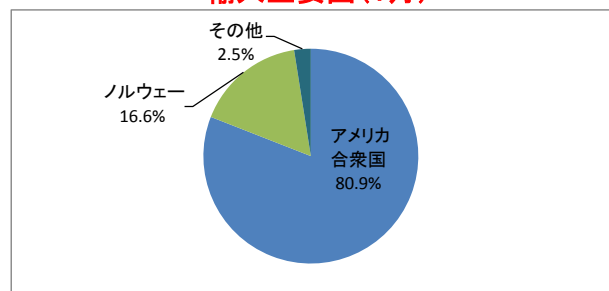
輸出主要国(1月)



輸入主要品(1月)



輸入主要国(1月)



- (注)
- 1 価額は、輸出はFOB価格、輸入はCIF価格。
 - 2 輸出は当該輸出貨物を積載する船舶又は航空機の出港の日、輸入は当該貨物の輸入許可の日（蔵入貨物、移入貨物及び輸入許可前引取貨物は、それぞれ当該貨物の承認の日）をもって計上。
 - 3 統計数値の単位未満は、四捨五入を行うため総数の内訳の計が一致しない場合があります。
 - 4 この内容を引用されるときは、伊万里税関支署発表の旨を付記してください。

< 本資料についての問い合わせ先 >
 伊万里税関支署 電話 (0955) 28-2514
 門司税関のホームページでもご覧いただけます。 <http://www.customs.go.jp/moji/>