

伊万里税関支署 唐津出張所 貿易概況

【平成26年分：確定値】

平成27年5月13日

伊万里税関支署

輸出 2年振りに前年の実績を下回る。
輸入 2年連続で前年の実績を上回る。
(差引 : 220億45百万円の入超)

1 輸出入総額

(単位:千円)

	平成26年	平成25年	前年比
輸出	1,056,224	1,821,713	58.0%
輸入	23,101,723	22,501,638	102.7%
輸出入総額	24,157,947	24,323,351	99.3%
差引額	△22,045,499	△20,679,925	

(差引額の「△」は、輸入超過を示す。)

2 貿易動向(%は前年比)

【輸出】

輸出額は、10億56百万円(58.0%)と2年振りに前年を下回った。

品目別では主要輸出品のうち、「一般機械」が4億24百万円(+86百万円、125.3%)、「粗鉱物」が1億10百万円(+49百万円、181.6%)と増加したものの、「鉄鋼のくず」が5億00百万円(▲8億20百万円、37.9%)、「船舶類」が1百万円(▲92百万円、1.1%)と減少した。

国別では主要輸出国のうち、「ベトナム」が2億88百万円(全増)、「インドネシア」が1億31百万円(全増)と増加したものの、「大韓民国」が76百万円(▲7億71百万円、9.0%)、「中華人民共和国」が4億34百万円(▲4億68百万円、48.1%)と減少した。

【輸入】

輸入額は、231億02百万円(102.7%)と2年連続で前年を上回った。

品目別では主要輸入品のうち、「金属製品」が1百万円(▲4億65百万円、0.2%)、「精油・香料及び化粧品類」が4億68百万円(▲2億54百万円、64.8%)と減少したものの、主要輸入品のうち大宗を占める「液化石油ガス」が217億19百万円(+14億90百万円、107.4%)、「魚介類及び同調製品」が3億72百万円(+59百万円、118.8%)と増加した。

国別では主要輸入国のうち、「クウェート」が▲36億41百万円(全減)、「アンゴラ」が▲15億79百万円(全減)と減少したものの、「オーストラリア」が40億84百万円(全増)、「アルゼンチン」が23億17百万円(全増)、「アメリカ合衆国」が18億44百万円(+16億89百万円、11.9倍)と増加した。

2-(1) 主要輸出品別表

(単位:千円)

品名	数量				価額			
	単位	平成26年	平成25年	前年比	平成26年	平成25年	前年比	構成比
粗鉱物	MT	21,948	12,655	173.4%	110,191	60,693	181.6%	10.4%
鉄鋼のくず	MT	8,605	31,288	27.5%	499,538	1,319,419	37.9%	47.3%
一般機械					423,600	338,055	125.3%	40.1%
船舶類	NO	1	2	50.0%	1,000	92,500	1.1%	0.1%

2-(2) 主要輸出国別表

(単位:千円)

国名	価額				主要品名
	平成26年	平成25年	前年比	構成比	
大韓民国	76,183	847,208	9.0%	7.2%	鉄鋼のくず、輸送用機器
中華人民共和国	433,735	901,318	48.1%	41.1%	鉄鋼のくず
ベトナム	288,342	—	全増	27.3%	一般機械
インドネシア	130,500	—	全増	12.4%	一般機械
グアム(米)	114,485	71,739	159.6%	10.8%	粗鉱物、金属鉱及びびくず

2-(3) 主要輸入品別表

(単位:千円)

品名	数量				価額			
	単位	平成26年	平成25年	前年比	平成26年	平成25年	前年比	構成比
魚介類及び同調製品	MT	1,264	809	156.2%	372,035	313,166	118.8%	1.6%
液化石油ガス	MT	234,212	227,212	103.1%	21,718,970	20,228,846	107.4%	94.0%
精油・香料及び化粧品類	MT	164	233	70.4%	468,072	721,801	64.8%	2.0%
一般機械					493,956	517,409	95.5%	2.1%

2-(4) 主要輸入国別表

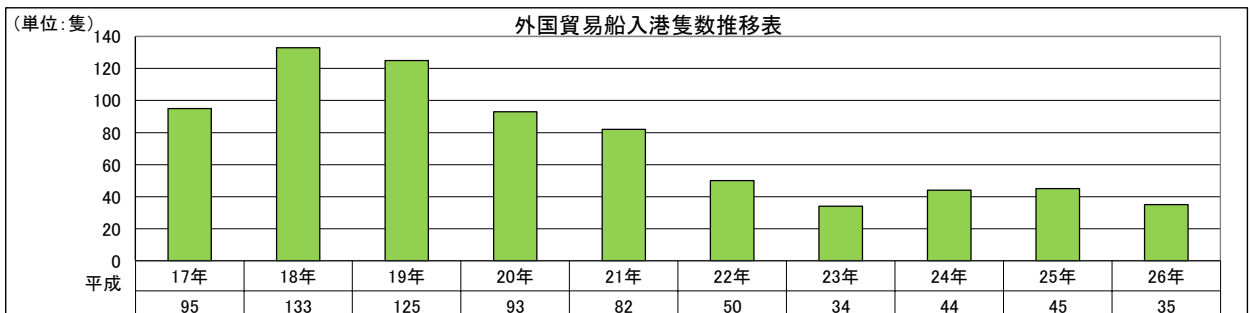
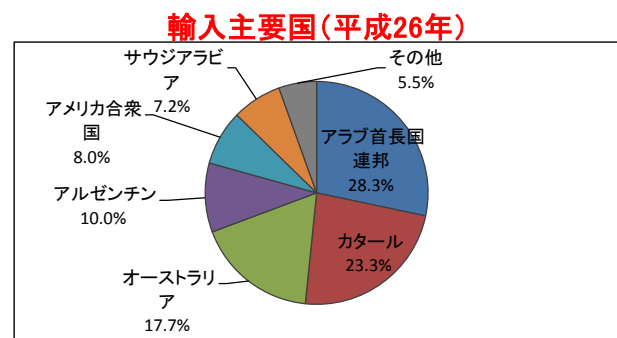
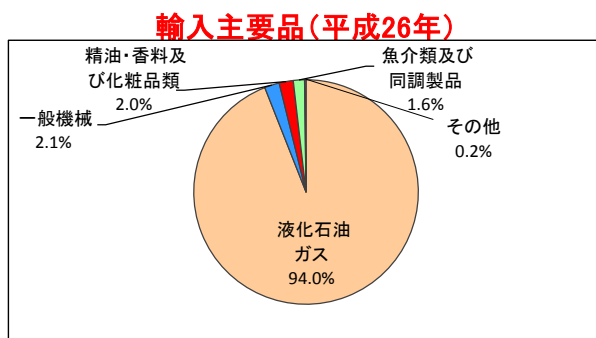
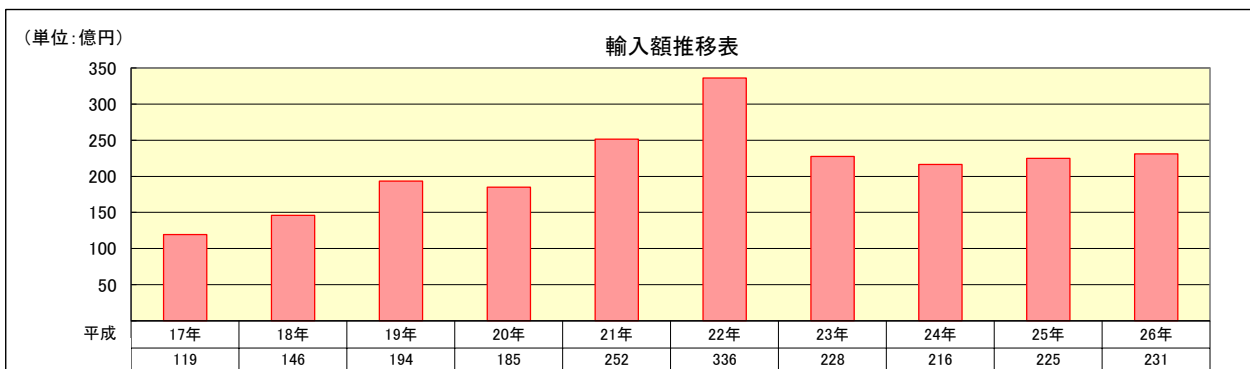
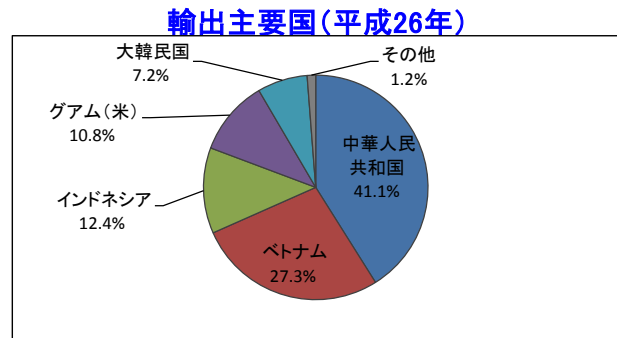
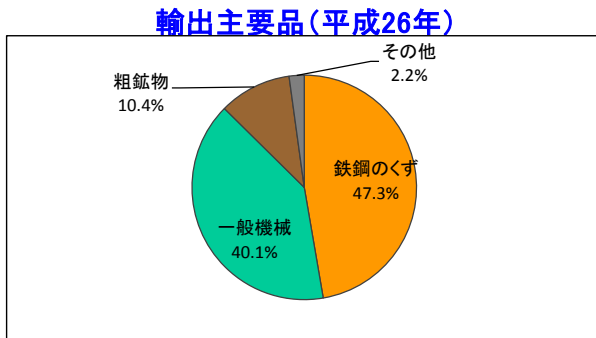
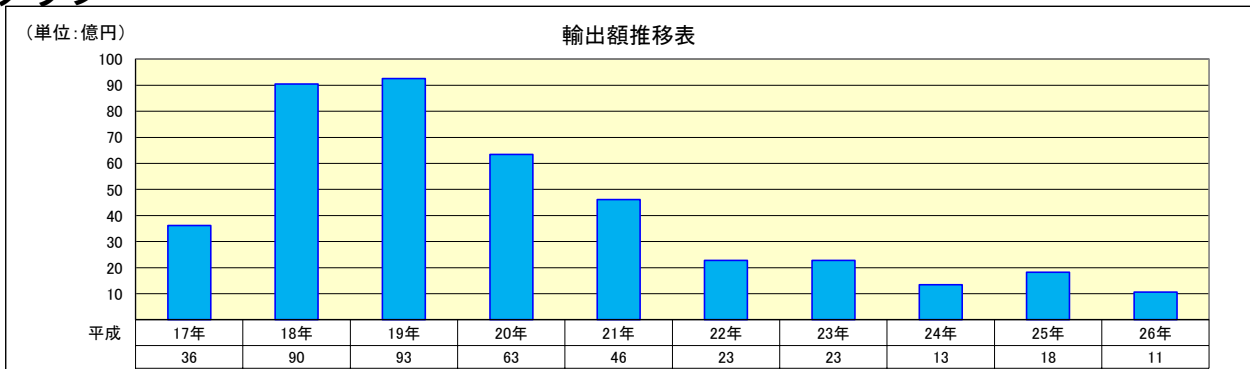
(単位:千円)

国名	価額				主要品名
	平成26年	平成25年	前年比	構成比	
サウジアラビア	1,663,105	2,608,157	63.8%	7.2%	液化石油ガス
カタール	5,383,952	4,959,379	108.6%	23.3%	液化石油ガス
アラブ首長国連邦	6,541,164	7,442,078	87.9%	28.3%	液化石油ガス
アメリカ合衆国	1,844,020	154,772	11.9倍	8.0%	液化石油ガス
アルゼンチン	2,317,324	—	全増	10.0%	液化石油ガス
オーストラリア	4,084,463	—	全増	17.7%	液化石油ガス

3- 外国貿易船入港状況

	平成26年	平成25年	前年比
入港隻数	35	45	77.8%

4- グラフ



- (注) 1 価額は、輸出はFOB価格、輸入はCIF価格。
 2 輸出は当該輸出貨物を積載する船舶又は航空機の出港の日、輸入は当該貨物の輸入許可の日(蔵入貨物、移入貨物及び輸入許可前引取貨物は、それぞれ当該貨物の承認の日)をもって計上。
 3 統計数値の単位未満は、四捨五入を行うため総数の内訳の計が一致しない場合があります。
 4 この内容を引用されるときは、伊万里税関支署発表の旨を付記してください。

< 本資料についての問い合わせ先 >
 伊万里税関支署 電話 (0955) 28-2514
 門司税関のホームページでもご覧いただけます。 <http://www.customs.go.jp/moji/>