

伊万里税関支署唐津出張所 貿易概況

【平成24年分：確定値】

平成25年3月18日

伊万里税関支署

輸出入とも前年の実績を下回る。

(輸出は5年連続、輸入は2年連続)

(差引 : 202億89百万円の入超)

1 輸出入総額

(単位:千円)

	平成24年	平成23年	前年比
輸出	1,347,524	2,278,395	59.1%
輸入	21,636,096	22,765,293	95.0%
輸出入総額	22,983,620	25,043,688	91.8%
差引額	△20,288,572	△20,486,898	

(差引額の「△」は、輸入超過を示す。)

2 貿易動向(%は前年比)

【輸出】

輸出額は、13億48百万円(59.1%)と5年連続で前年を下回った。

品目別では主要輸出品のうち、「粗鉱物」が2億17百万円(全増)と増加したものの、「一般機械」が3億26百万円(▲6億12百万円、34.7%)、「鉄鋼」が70百万円(▲4億14百万円、14.5%)、「船舶類」が64百万円(▲2億46百万円、20.8%)と減少した。

国別では主要輸出国のうち、「グアム(米)」が2億54百万円(全増)、「台湾」が86百万円(全増)と増加したものの、「中華人民共和国」が6億90百万円(▲8億43百万円、45.0%)、「大韓民国」が2億44百万円(▲4億70百万円、34.2%)と減少した。

【輸入】

輸入額は、216億36百万円(95.0%)と2年連続で前年を下回った。

品目別では主要輸入品のうち、「精油・香料及び化粧品類」が10億69百万円(+75百万円、107.5%)と増加したものの、主要輸入品のうち大宗を占める「液化石油ガス」が201億16百万円(▲8億97百万円、95.7%)、「金属製品」(▲1億48百万円、全減)、「魚介類及び同調製品」が3億99百万円(▲1億07百万円、78.8%)と減少した。

国別では主要輸入国のうち、「カタール」が95億80百万円(+56億56百万円、244.2%)と増加したものの、「オーストラリア」(▲23億67百万円、全減)、「アラブ首長国連邦」が54億98百万円(▲22億75百万円、70.7%)、「イラン」(▲16億40百万円、全減)が減少した。

2-(1) 主要輸出品別表

(単位:千円)

品名	数量				価額			
	単位	平成24年	平成23年	前年比	平成24年	平成23年	前年比	構成比
鉄鋼のくず	MT	12,885	7,063	182.4%	614,649	417,663	147.2%	45.6%
一般機械					325,635	937,148	34.7%	24.2%
粗鉱物	MT	57,850	—	全増	217,305	—	全増	16.1%
鉄鋼	MT	795	4,666	17.0%	70,387	484,165	14.5%	5.2%
船舶類	NO	2	5	40.0%	64,440	310,200	20.8%	4.8%

2-(2) 主要輸出国別表

(単位:千円)

国名	価額				主要品名
	平成24年	平成23年	前年比	構成比	
中華人民共和国	689,933	1,533,127	45.0%	51.2%	鉄鋼のくず、一般機械、鉄鋼
グアム(米)	253,636	—	全増	18.8%	粗鉱物、金属鉱及びびくず
大韓民国	243,871	713,678	34.2%	18.1%	一般機械、鉄鋼のくず
台湾	85,500	—	全増	6.3%	一般機械
モンゴル	64,140	—	全増	4.8%	船舶類

2-(3) 主要輸入品別表

(単位:千円)

品名	数量				価額			
	単位	平成24年	平成23年	前年比	平成24年	平成23年	前年比	構成比
液化石油ガス	MT	258,862	282,831	91.5%	20,116,296	21,013,580	95.7%	93.0%
精油・香料及び化粧品類	MT	494	395	125.1%	1,069,203	994,645	107.5%	4.9%
魚介類及び同調製品	MT	1,064	1,147	92.8%	399,017	506,476	78.8%	1.8%

2-(4) 主要輸入国別表

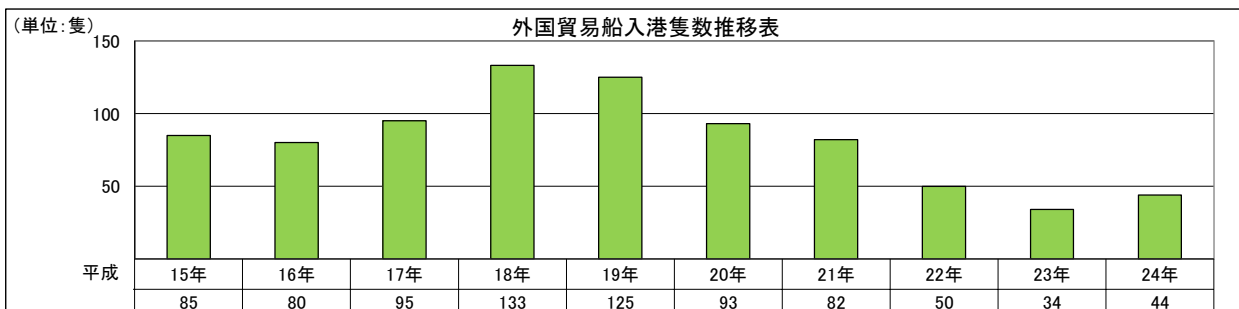
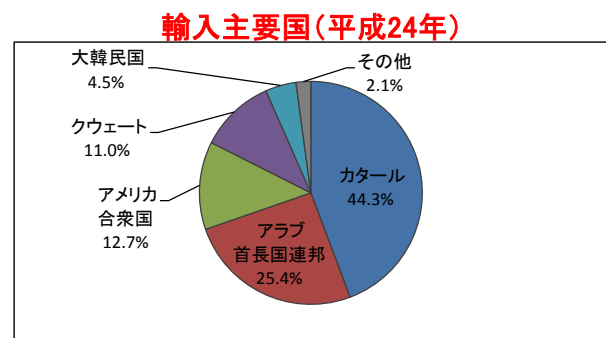
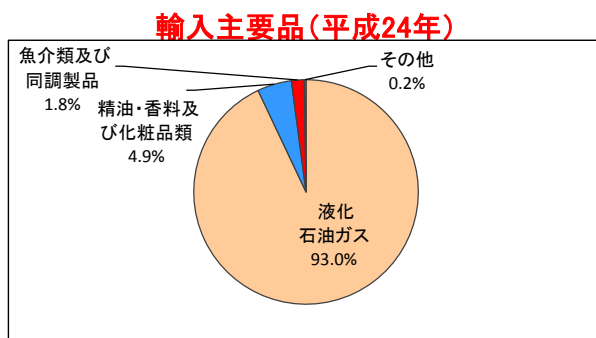
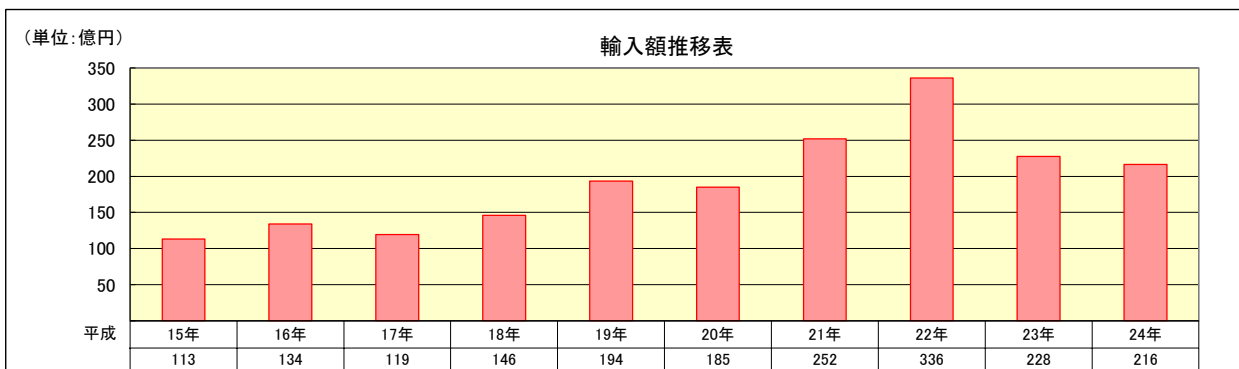
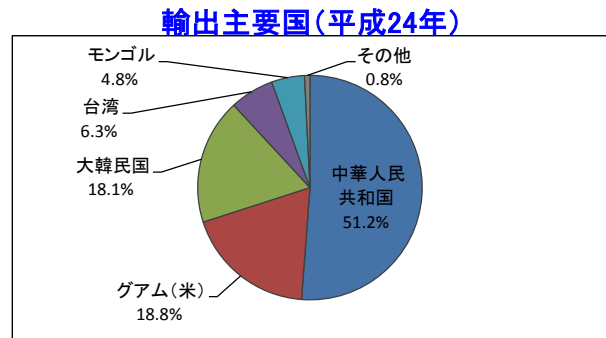
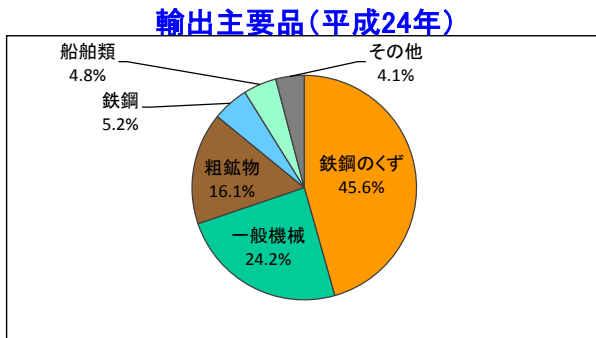
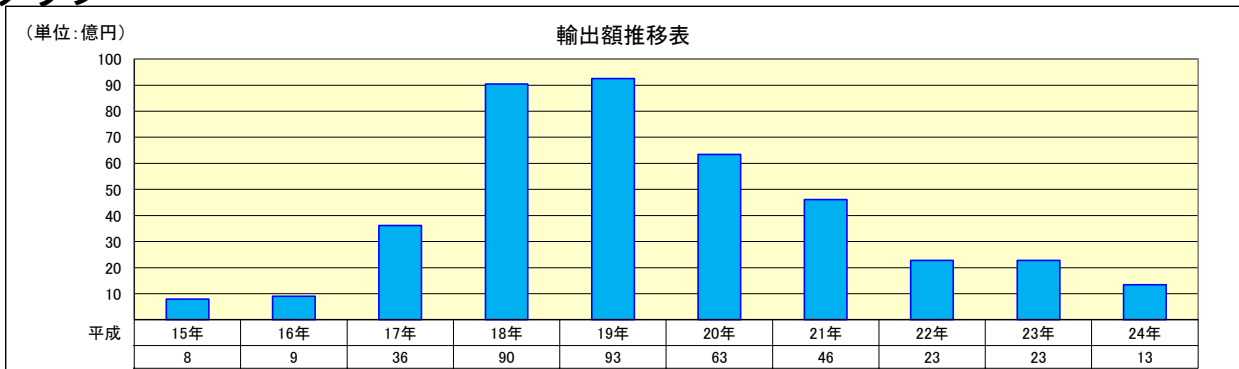
(単位:千円)

国名	価額				主要品名
	平成24年	平成23年	前年比	構成比	
カタール	9,579,853	3,923,494	244.2%	44.3%	液化石油ガス
アラブ首長国連邦	5,497,777	7,772,790	70.7%	25.4%	液化石油ガス
アメリカ合衆国	2,758,179	1,722,228	160.2%	12.7%	液化石油ガス
クウェート	2,372,852	2,268,394	104.6%	11.0%	液化石油ガス
大韓民国	964,722	662,753	145.6%	4.5%	精油・香料及び化粧品類
フランス	117,709	205,631	57.2%	0.5%	精油・香料及び化粧品類

3- 外国貿易船入港状況

	平成24年	平成23年	前年比
入港隻数	44	34	129.4%

4- グラフ



- (注) 1 価額は、輸出はFOB価格、輸入はCIF価格。
 2 輸出は当該輸出貨物を積載する船舶又は航空機の出港の日、輸入は当該貨物の輸入許可の日(蔵入貨物、移入貨物及び輸入許可前引取貨物は、それぞれ当該貨物の承認の日)をもって計上。
 3 統計数値の単位未満は、四捨五入を行うため総数の内訳の計が一致しない場合があります。
 4 この内容を引用されるときは、伊万里税関支署発表の旨を付記してください。

< 本資料についての問い合わせ先 >
 伊万里税関支署 電話 (0955) 28-2514
 門司税関のホームページでもご覧いただけます。 <http://www.customs.go.jp/moji/>