

伊万里税関支署 貿易概況

(平成30年7月分 輸出:確報値、輸入:9桁速報値)

平成30年9月12日
伊万里税関支署

輸出 2か月ぶりに前年同月を下回る。
輸入 2か月連続で前年同月を下回る。
(差引: 28億13百万円の入超)

1 輸出入総額

(単位:千円)

	当 月			1月以降累計		
	本 年	前 年	前年同月比	本 年	前 年	前年同期比
輸 出	1,798,439	4,216,090	42.7%	31,634,749	45,158,927	70.1%
輸 入	4,611,686	4,669,260	98.8%	30,471,927	30,035,633	101.5%
輸出入総額	6,410,125	8,885,350	72.1%	62,106,676	75,194,560	82.6%
差 引 額	△2,813,247	△453,170		1,162,822	15,123,294	

(差引額の「△」は、輸入超過を示す。)

2 貿易動向(対比は前年同月)

【輸出】

輸出額は、17億98百万円(42.7%)と、2か月ぶりに前年同月を下回った。

品目別では、「一般機械」が4億23百万円(+3億59百万円、654.6%)、「その他の化学製品」が+2億88百万円(全増)と増加したものの、「船舶類」が▲34億99百万円(全減)、「パルプ及び古紙」が37百万円(▲27百万円、57.7%)と減少した。

国別では、「大韓民国」が5億46百万円(+4億31百万円、472.3%)、「中華人民共和国」が5億38百万円(+3億8百万円、233.3%)と増加したものの、「パナマ」が▲34億99百万円(全減)、「フィリピン」が▲24百万円(全減)と減少した。

【輸入】

輸入額は、46億12百万円(98.8%)と、2か月連続で前年同月を下回った。

品目別では、「自動車」が+2億6百万円(全増)、「無機化合物」が4億43百万円(+1億86百万円、172.5%)と増加したものの、「石炭」が▲2億27百万円(全減)、「衣類及び同附属品」が3億72百万円(▲1億83百万円、67.0%)と減少した。

国別では、「アメリカ合衆国」が2億74百万円(+2億64百万円、28.4倍)、「中華人民共和国」が21億97百万円(+2億49百万円、112.8%)と増加したものの、「モーリタニア」が▲3億9百万円(全減)、「ロシア」が▲2億27百万円(全減)と減少した。

2-(1) 輸出主要品別表

(単位:千円)

品 名	単位	当 月					1 月以降累計				
		数量	前年同月比	価額	前年同月比	構成比	数量	前年同月比	価額	前年同月比	構成比
食料品及び動物				73,907	146.3%	4.1%			793,482	59.6%	2.5%
魚介類及び同調製品	MT	458	269.4%	68,378	135.4%	3.8%	4,442	100.4%	731,770	55.5%	2.3%
原材料				330,012	162.5%	18.3%			1,493,068	120.3%	4.7%
木材				59,815	101.7%	3.3%			319,755	118.1%	1.0%
鉄鋼くず	MT	5,104	554.8%	203,267	365.5%	11.3%	18,277	131.7%	747,326	161.2%	2.4%
化学製品				316,873	19.4倍	17.6%			484,673	113.7%	1.5%
その他の化学製品	MT	37	全増	287,553	全増	16.0%	39	88.6%	299,823	114.2%	0.9%
原料別製品				441,133	147.3%	24.5%			2,669,631	139.8%	8.4%
紙及び板紙	MT	6,602	136.0%	298,740	155.3%	16.6%	37,452	105.5%	1,600,286	116.9%	5.1%
鉄鋼	MT	2,117	103.3%	136,696	152.8%	7.6%	12,854	152.4%	946,245	233.0%	3.0%
機械類及び輸送用機器				635,001	17.4%	35.3%			25,768,362	64.1%	81.5%
一般機械				423,407	654.6%	23.5%			741,305	138.9%	2.3%
自動車	NO	336	436.4%	153,922	569.2%	8.6%	1,531	19.9倍	753,563	27.9倍	2.4%

2-(2) 輸出主要国別表

(単位:千円)

国 名	当 月			1 月以降累計		
	価 額	前年同月比	構成比	価 額	前年同期比	構成比
大韓民国	546,493	472.3%	30.4%	2,060,005	135.8%	6.5%
中華人民共和国	538,473	233.3%	29.9%	1,900,139	159.1%	6.0%
台湾	103,259	24.0倍	5.7%	117,532	802.4%	0.4%
ベトナム	217,775	120.8%	12.1%	1,183,102	59.3%	3.7%
タイ	33,389	89.7%	1.9%	354,617	166.2%	1.1%
マレーシア	164,060	249.1%	9.1%	955,186	179.1%	3.0%
インドネシア	24,285	123.7%	1.4%	276,143	183.1%	0.9%
ロシア	156,011	536.7%	8.7%	776,803	22.7倍	2.5%

2-(3) 輸入主要品別表

(単位:千円)

品 名	単位	当 月					1 月以降累計				
		数量	前年同月比	価額	前年同月比	構成比	数量	前年同月比	価額	前年同月比	構成比
食料品及び動物				665,696	86.6%	14.4%			3,957,731	113.1%	13.0%
飼料	MT	6,192	107.8%	580,153	84.9%	12.6%	29,421	109.5%	3,221,869	119.2%	10.6%
化学製品				621,264	189.9%	13.5%			4,068,569	158.7%	13.4%
無機化合物	MT	506	118.2%	442,516	172.5%	9.6%	3,278	106.9%	3,161,792	181.4%	10.4%
原料別製品				1,057,687	86.8%	22.9%			7,428,980	97.2%	24.4%
鉄鋼	MT	6,204	68.4%	400,461	72.4%	8.7%	47,609	99.5%	3,081,604	113.3%	10.1%
金属製品				431,530	108.1%	9.4%			2,731,816	85.8%	9.0%
機械類及び輸送用機器				758,752	134.5%	16.5%			4,503,676	89.4%	14.8%
一般機械				333,959	112.8%	7.2%			2,100,948	104.2%	6.9%
自動車	NO	1	全増	205,631	全増	4.5%	1	全増	205,631	全増	0.7%
雑製品				1,382,175	97.6%	30.0%			9,312,643	95.7%	30.6%
家具	KG	2,292,538	107.4%	774,142	112.8%	16.8%	15,864,590	95.0%	5,117,208	94.3%	16.8%
衣類及び同附属品				372,459	67.0%	8.1%			2,768,252	95.5%	9.1%

2-(4) 輸入主要国別表

(単位:千円)

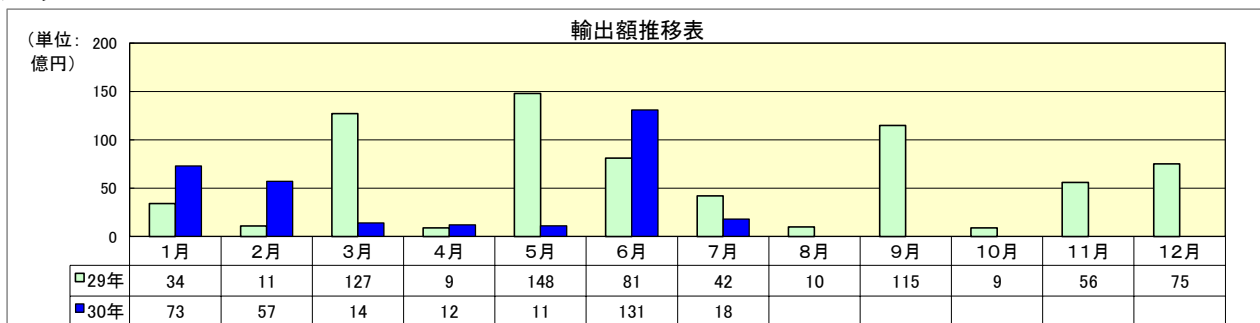
国 名	当 月			1 月以降累計		
	価 額	前年同月比	構成比	価 額	前年同期比	構成比
大韓民国	1,082,843	112.1%	23.5%	5,788,013	94.5%	19.0%
中華人民共和国	2,197,193	112.8%	47.6%	14,557,840	96.6%	47.8%
ベトナム	115,124	52.8%	2.5%	885,994	71.6%	2.9%
タイ	183,021	150.2%	4.0%	975,601	104.3%	3.2%
フィリピン	164,989	全増	3.6%	444,239	804.7%	1.5%
ミャンマー	112,309	108.4%	2.4%	560,268	103.2%	1.8%
アメリカ合衆国	274,140	28.4倍	5.9%	1,791,783	17.8倍	5.9%
エクアドル	139,959	80.1%	3.0%	627,968	87.1%	2.1%

3 外国貿易船入港状況

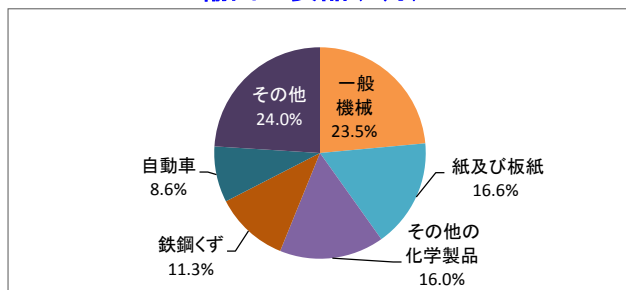
(単位:隻)

当 月			1 月以降累計		
本 年	前 年	前年同月比	本 年	前 年	前年同期比
43	38	113.2%	256	227	112.8%

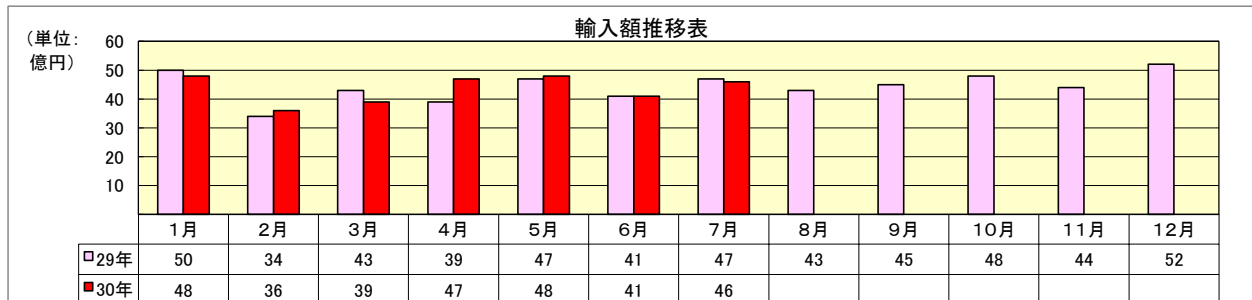
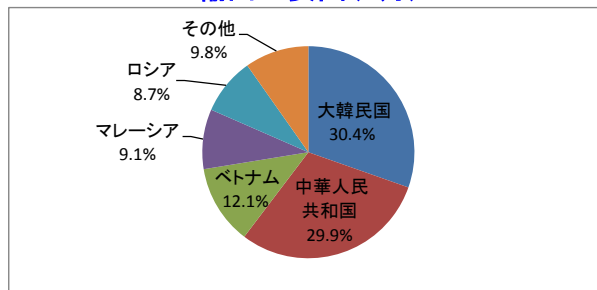
4 グラフ



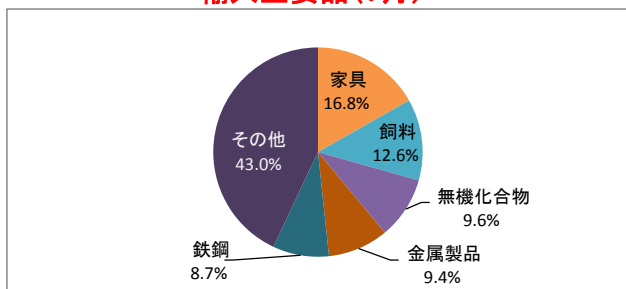
輸出主要品(7月)



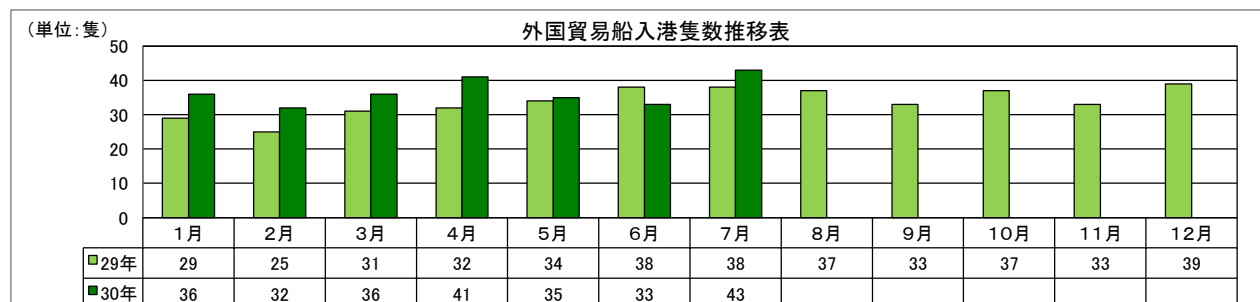
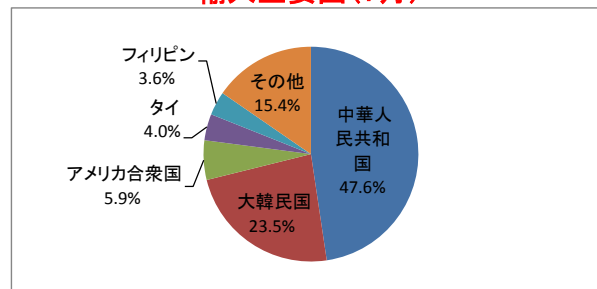
輸出主要国(7月)



輸入主要品(7月)



輸入主要国(7月)



- (注)
- 1 価額は、輸出はFOB価格、輸入はCIF価格。
 - 2 輸出は当該輸出貨物を積載する船舶又は航空機の出港の日、輸入は当該貨物の輸入許可の日（蔵入貨物、移入貨物及び輸入許可前引取貨物は、それぞれ当該貨物の承認の日）をもって計上。
 - 3 統計数値の単位未満は、四捨五入を行うため総数の内訳の計が一致しない場合があります。
 - 4 この内容を引用されるときは、伊万里税関支署発表の旨を付記してください。

＜ 本資料についての問い合わせ先 ＞
 伊万里税関支署 電話 (0955) 28-2514
 門司税関のホームページでもご覧いただけます。 <http://www.customs.go.jp/moji/>