

# 伊万里税関支署 貿易概況

(平成30年5月分 輸出:確報値、輸入:9桁速報値)

平成30年7月13日  
伊万里税関支署

輸出 2か月ぶりに前年同月を下回る。  
輸入 2か月連続で前年同月を上回る。  
(差引: 37億16百万円入超)

## 1 輸出入総額

(単位:千円)

	当 月			1月以降累計		
	本 年	前 年	前年同月比	本 年	前 年	前年同期比
輸 出	1,079,569	14,755,473	7.3%	16,770,339	32,818,044	51.1%
輸 入	4,795,674	4,699,622	102.0%	21,791,148	21,250,206	102.5%
輸出入総額	5,875,243	19,455,095	30.2%	38,561,487	54,068,250	71.3%
差 引 額	△3,716,105	10,055,851		△5,020,809	11,567,838	

(差引額の「△」は、輸入超過を示す。)

## 2 貿易動向(対比は前年同月)

### 【輸出】

輸出額は、10億80百万円(7.3%)と、2か月ぶりに前年同月を下回った。

品目別では、「自動車」が+2億11百万円(全増)、「魚介類及び同調製品」が1億67百万円(+60百万円、156.4%)と増加したものの、「船舶類」が▲139億円(全減)、「一般機械」が13百万円(▲1億32百万円、9.3%)と減少した。

国別では、「ロシア」が2億13百万円(+2億8百万円、40.8倍)、「ベトナム」が2億49百万円(+57百万円、129.9%)と増加したものの、「パナマ」が▲81億96百万円(全減)、「マーシャル」が▲57億4百万円(全減)と減少した。

### 【輸入】

輸入額は、47億96百万円(102.0%)と、2か月連続で前年同月を上回った。

品目別では、「金属製品」が3億42百万円(▲1億90百万円、64.3%)、「鉄鋼」が4億14百万円(▲1億79百万円、69.8%)と減少したものの、「無機化合物」が7億89百万円(+4億53百万円、235.2%)、「飼料」が6億16百万円(+1億59百万円、134.7%)と増加した。

国別では、「大韓民国」が7億3百万円(▲2億42百万円、74.4%)、「インド」が1億21百万円(▲1億16百万円、51.1%)と減少したものの、「アメリカ合衆国」が5億43百万円(+5億19百万円、22.5倍)、「モーリタニア」が1億36百万円(+73百万円、217.7%)と増加した。

2-(1) 輸出主要品別表

(単位:千円)

品名	単位	当 月					1 月以降累計				
		数量	前年同月比	価額	前年同月比	構成比	数量	前年同期比	価額	前年同期比	構成比
食料品及び動物				173,466	162.6%	16.1%			660,670	55.8%	3.9%
魚介類及び同調製品	MT	634	104.4%	166,852	156.4%	15.5%	3,741	100.6%	624,089	53.3%	3.7%
原材料				164,274	101.6%	15.2%			973,833	106.8%	5.8%
木材				45,435	181.6%	4.2%			201,894	126.0%	1.2%
パルプ及び古紙	MT	1,210	109.9%	18,542	72.7%	1.7%	5,441	69.3%	94,740	47.2%	0.6%
鉄鋼くず	MT	2,100	66.9%	78,356	83.8%	7.3%	11,083	85.6%	470,235	115.3%	2.8%
原料別製品				431,979	121.3%	40.0%			1,926,073	154.4%	11.5%
紙及び板紙	MT	6,489	98.0%	291,443	117.4%	27.0%	24,659	100.2%	1,031,272	110.0%	6.1%
鉄鋼	MT	2,006	99.5%	126,057	127.3%	11.7%	10,694	244.4%	784,737	349.4%	4.7%
機械類及び輸送用機器				277,835	2.0%	25.7%			12,645,176	43.5%	75.4%
電気機器				52,924	77.7%	4.9%			305,598	96.5%	1.8%
自動車	NO	439	全増	211,461	全増	19.6%	1,006	全増	502,498	全増	3.0%

2-(2) 輸出主要国別表

(単位:千円)

国名	当 月			1 月以降累計		
	価 額	前年同月比	構成比	価 額	前年同期比	構成比
大韓民国	258,945	105.6%	24.0%	1,384,651	113.3%	8.3%
中華人民共和国	124,511	61.9%	11.5%	1,163,018	156.3%	6.9%
台湾	7,064	118.2%	0.7%	8,864	148.3%	0.1%
ベトナム	248,820	129.9%	23.0%	854,511	51.8%	5.1%
タイ	44,081	80.9%	4.1%	260,103	164.9%	1.6%
マレーシア	141,880	131.6%	13.1%	642,568	175.4%	3.8%
インドネシア	22,458	129.2%	2.1%	222,459	201.1%	1.3%
ロシア	212,901	40.8倍	19.7%	520,021	99.7倍	3.1%

2-(3) 輸入主要品別表

(単位:千円)

品名	単位	当 月					1 月以降累計				
		数量	前年同月比	価額	前年同月比	構成比	数量	前年同期比	価額	前年同期比	構成比
食料品及び動物				781,732	137.2%	16.3%			2,769,441	122.4%	12.7%
飼料	MT	5,494	115.2%	616,401	134.7%	12.9%	19,902	118.0%	2,249,159	133.4%	10.3%
化学製品				896,977	198.6%	18.7%			2,733,897	146.8%	12.5%
無機化合物	MT	544	83.3%	788,585	235.2%	16.4%	2,380	107.9%	2,186,942	178.1%	10.0%
原料別製品				1,019,975	74.7%	21.3%			5,430,271	106.0%	24.9%
鉄鋼	MT	6,278	65.6%	413,686	69.8%	8.6%	35,310	125.8%	2,290,863	151.8%	10.5%
金属製品				341,658	64.3%	7.1%			1,950,920	83.2%	9.0%
機械類及び輸送用機器				612,484	77.5%	12.8%			3,151,883	82.9%	14.5%
一般機械				355,160	117.0%	7.4%			1,511,491	106.5%	6.9%
電気機器				200,885	55.9%	4.2%			1,208,296	74.9%	5.5%
雑製品				1,343,453	98.3%	28.0%			6,719,716	95.3%	30.8%
家具	KG	2,389,956	95.1%	764,321	94.9%	15.9%	11,715,531	94.3%	3,692,173	92.2%	16.9%
衣類及び同附属品				330,590	92.5%	6.9%			2,018,600	101.0%	9.3%

2-(4) 輸入主要国別表

(単位:千円)

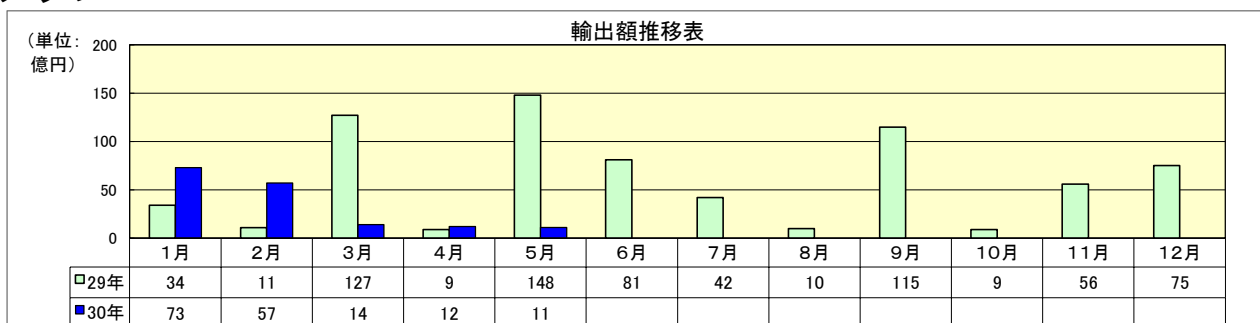
国名	当 月			1 月以降累計		
	価 額	前年同月比	構成比	価 額	前年同期比	構成比
大韓民国	702,946	74.4%	14.7%	4,031,353	102.8%	18.5%
中華人民共和国	2,373,859	96.5%	49.5%	10,385,672	93.1%	47.7%
ベトナム	96,938	61.7%	2.0%	662,241	80.3%	3.0%
タイ	114,504	90.3%	2.4%	618,601	86.4%	2.8%
インドネシア	110,208	99.1%	2.3%	733,221	78.0%	3.4%
インド	121,476	51.1%	2.5%	536,384	84.5%	2.5%
アメリカ合衆国	542,679	22.5倍	11.3%	1,182,820	16.7倍	5.4%
モーリタニア	135,555	217.7%	2.8%	167,875	93.7%	0.8%

3 外国貿易船入港状況

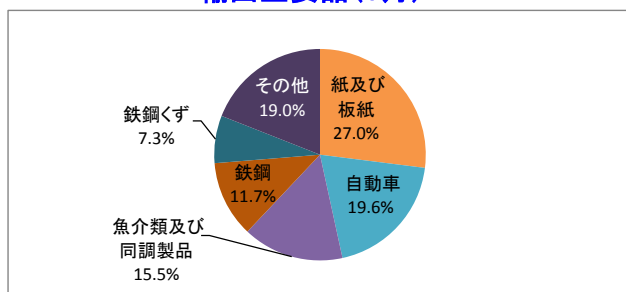
(単位:隻)

当 月			1 月以降累計		
本 年	前 年	前年同月比	本 年	前 年	前年同期比
35	34	102.9%	180	151	119.2%

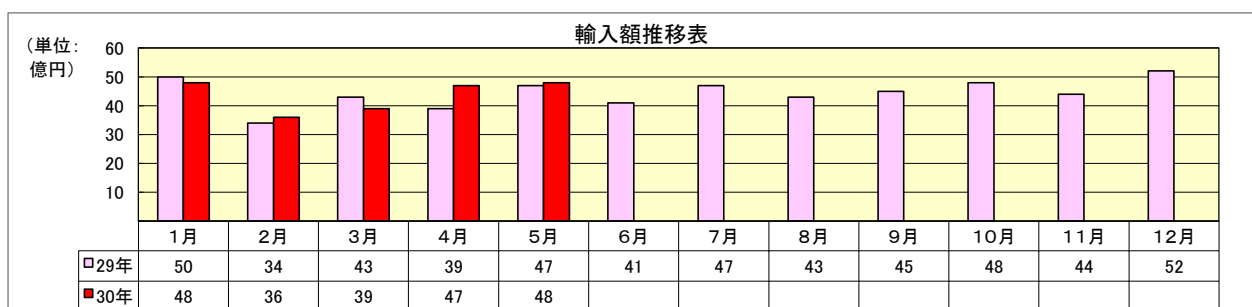
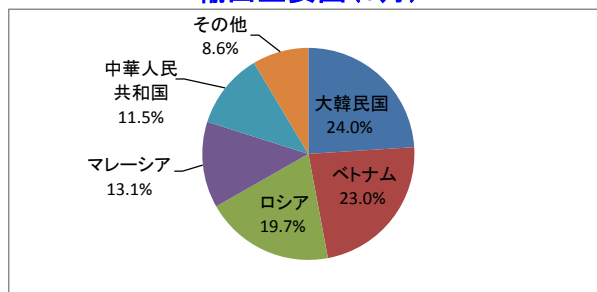
## 4 グラフ



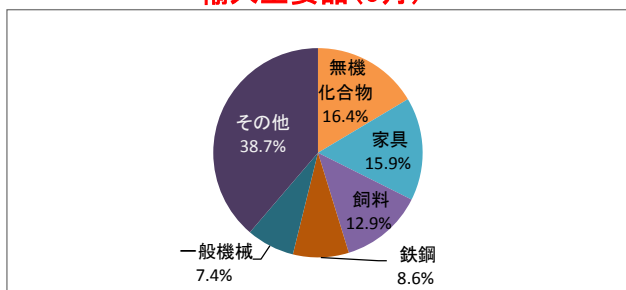
輸出主要品(5月)



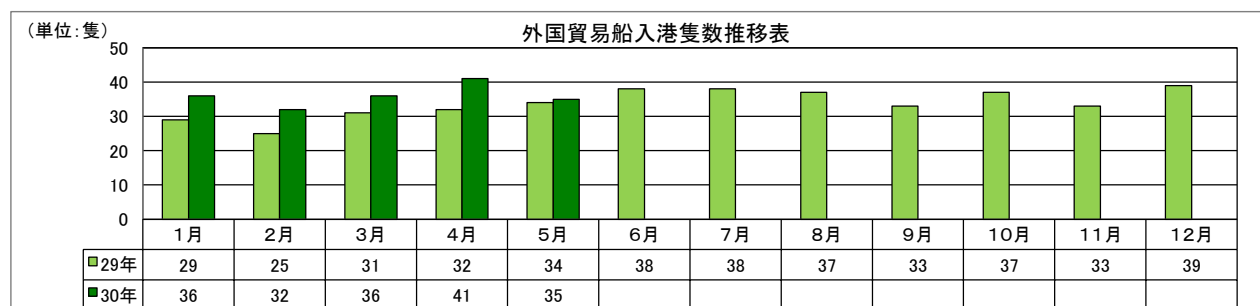
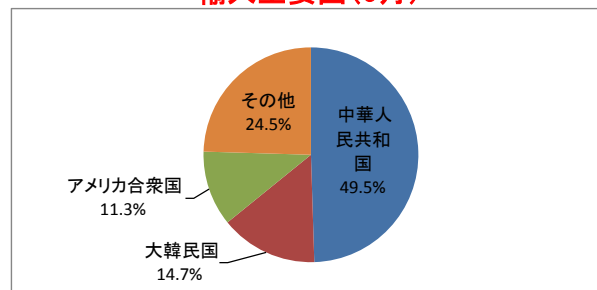
輸出主要国(5月)



輸入主要品(5月)



輸入主要国(5月)



- (注)
- 1 価額は、輸出はFOB価格、輸入はCIF価格。
  - 2 輸出は当該輸出貨物を積載する船舶又は航空機の出港の日、輸入は当該貨物の輸入許可の日（蔵入貨物、移入貨物及び輸入許可前引取貨物は、それぞれ当該貨物の承認の日）をもって計上。
  - 3 統計数値の単位未満は、四捨五入を行うため総数の内訳の計が一致しない場合があります。
  - 4 この内容を引用されるときは、伊万里税関支署発表の旨を付記してください。

＜ 本資料についての問い合わせ先 ＞  
 伊万里税関支署 電話 (0955) 28-2514  
 門司税関のホームページでもご覧いただけます。 <http://www.customs.go.jp/moji/>