

伊万里税関支署 貿易概況

(平成29年分 確定値)

平成30年3月27日
伊万里税関支署

輸出 2年ぶりに前年を下回る。
輸入 3年ぶりに前年を上回る。
(差引：184億37百万円の出超)

1 輸出入総額

(単位:千円)

	平成29年	平成28年	前年比
輸出	71,658,190	71,737,771	99.9%
輸入	53,220,958	50,137,822	106.1%
輸出入総額	124,879,148	121,875,593	102.5%
差引額	18,437,232	21,599,949	

(差引額の「△」は、輸入超過を示す。)

2 貿易動向(対比は前年同月)

【輸出】

輸出額は、716億58百万円(99.9%)と、2年ぶりに前年を下回った。

品目別では、「鉄鋼」が11億41百万円(+10億9百万円、859.3%)、「魚介類及び同調製品」が16億40百万円(+8億27百万円、201.6%)と増加したものの、「船舶類」が608億41百万円(▲30億4百万円、95.3%)、「一般機械」が9億42百万円(▲1億88百万円、83.4%)と減少した。

国別では、「パナマ」が366億35百万円(+236億21百万円、281.5%)、「香港」が79億93百万円(+26億31百万円、149.1%)と増加したものの、「シンガポール」が53億円(▲113億23百万円、31.9%)、「バハマ」が53億84百万円(▲51億64百万円、51.0%)と減少した。

【輸入】

輸入額は、532億21百万円(106.1%)と、3年ぶりに前年を上回った。

品目別では、「金属製品」が52億32百万円(▲12億57百万円、80.6%)、「果実」が7億44百万円(▲9億92百万円、42.8%)と減少したものの、「鉄鋼」が53億29百万円(+35億3百万円、291.7%)、「家具」が96億41百万円(+8億93百万円、110.2%)と増加した。

国別では、「インドネシア」が21億16百万円(▲5億79百万円、78.5%)、「タイ」が15億76百万円(▲5億48百万円、74.2%)と減少したものの、「大韓民国」が107億22百万円(+42億21百万円、164.9%)、「ロシア」が12億29百万円(+9億53百万円、444.7%)と増加した。

2-(1) 輸出主要品別表

(単位:千円)

品名	単位	数量			価額			
		平成29年	平成28年	前年比	平成29年	平成28年	前年比	構成比
魚介類及び同調製品	MT	6,481	2,735	237.0%	1,640,219	813,650	201.6%	2.3%
木材					456,727	409,470	111.5%	0.6%
パルプ及び古紙	MT	15,605	14,061	111.0%	392,622	264,913	148.2%	0.5%
鉄鋼くず	MT	25,545	22,624	112.9%	902,695	551,968	163.5%	1.3%
その他の化学製品	MT	79	87	90.8%	501,809	639,352	78.5%	0.7%
紙及び板紙	MT	68,216	59,983	113.7%	2,803,669	2,248,889	124.7%	3.9%
鉄鋼	MT	19,153	1,173	16.3倍	1,141,477	132,835	859.3%	1.6%
一般機械					942,089	1,129,624	83.4%	1.3%
電気機器					705,006	724,201	97.3%	1.0%
船舶類	NO	13	26	50.0%	60,841,466	63,845,566	95.3%	84.9%

2-(2) 輸出主要国別表

(単位:千円)

国名	価額				主要品名
	平成29年	平成28年	前年比	構成比	
大韓民国	2,817,830	1,141,578	246.8%	3.9%	鉄鋼、鉄鋼くず、その他の化学製品
中華人民共和国	2,268,506	1,840,866	123.2%	3.2%	電気機器、一般機械、パルプ及び古紙
香港	7,993,412	5,362,330	149.1%	11.2%	船舶類
ベトナム	3,077,399	2,098,105	146.7%	4.3%	魚介類及び同調製品、紙及び板紙
タイ	402,016	823,388	48.8%	0.6%	紙及び板紙、肥料、一般機械
シンガポール	5,300,377	16,623,615	31.9%	7.4%	船舶類
マレーシア	1,100,624	782,827	140.6%	1.5%	紙及び板紙
パナマ	36,635,445	13,014,448	281.5%	51.1%	船舶類
バハマ	5,384,110	10,547,936	51.0%	7.5%	船舶類
マーシャル	5,703,590	9,470,180	60.2%	8.0%	船舶類

2-(3) 輸入主要品別表

(単位:千円)

品名	単位	数量			価額			
		平成29年	平成28年	前年比	平成29年	平成28年	前年比	構成比
飼料	MT	54,202	55,388	97.9%	5,421,829	6,160,254	88.0%	10.2%
無機化合物	MT	5,137	3,944	130.2%	2,963,064	2,478,486	119.6%	5.6%
織物用糸及び繊維製品					1,494,567	1,416,546	105.5%	2.8%
鉄鋼	MT	91,854	37,109	247.5%	5,329,435	1,826,906	291.7%	10.0%
金属製品					5,232,422	6,489,645	80.6%	9.8%
一般機械					3,331,929	3,473,299	95.9%	6.3%
電気機器					3,416,291	2,547,517	134.1%	6.4%
自動車の部分品	KG	893,332	1,000,027	89.3%	1,651,269	1,332,320	123.9%	3.1%
家具	KG	29,508,873	26,674,112	110.6%	9,640,673	8,747,427	110.2%	18.1%
衣類及び同附属品					5,046,125	5,046,056	100.0%	9.5%

2-(4) 輸入主要国別表

(単位:千円)

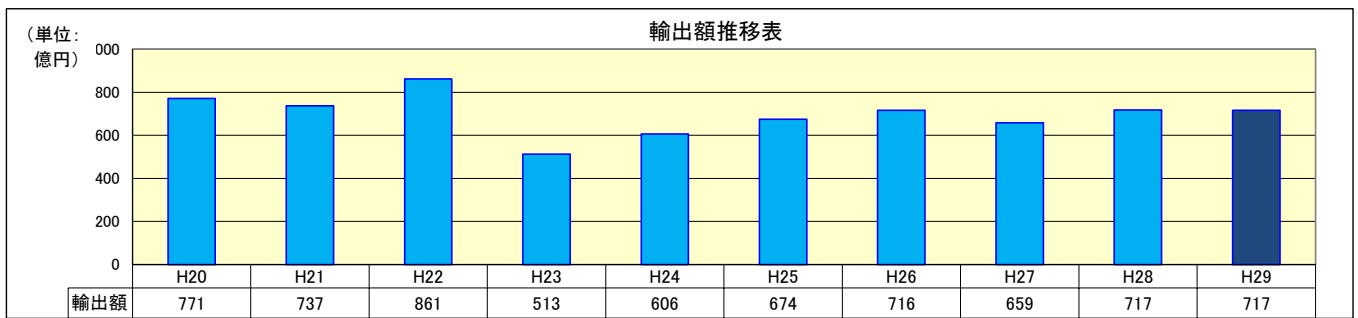
国名	価額				主要品名
	平成29年	平成28年	前年比	構成比	
大韓民国	10,722,301	6,500,802	164.9%	20.1%	鉄鋼、金属製品、一般機械
中華人民共和国	26,567,601	26,344,532	100.8%	49.9%	家具、金属製品、電気機器
ベトナム	2,125,089	1,833,772	115.9%	4.0%	家具、衣類及び同附属品、飼料
タイ	1,575,570	2,123,981	74.2%	3.0%	家具、織物用糸及び繊維製品、飼料
インドネシア	2,115,965	2,694,616	78.5%	4.0%	衣類及び同附属品、一般機械、家具
インド	1,309,510	1,307,143	100.2%	2.5%	衣類及び同附属品、飼料、一般機械
ドイツ	1,042,801	1,389,219	75.1%	2.0%	無機化合物
ロシア	1,229,410	276,475	444.7%	2.3%	石炭
エクアドル	1,357,173	1,529,865	88.7%	2.6%	飼料
チリ	1,079,095	1,076,866	100.2%	2.0%	動物性油脂、飼料

3 外国貿易船入港状況

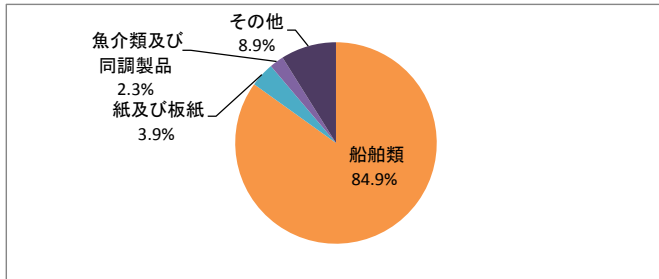
(単位:隻)

	平成29年	平成28年	前年比
入港隻数	406	305	133.1%

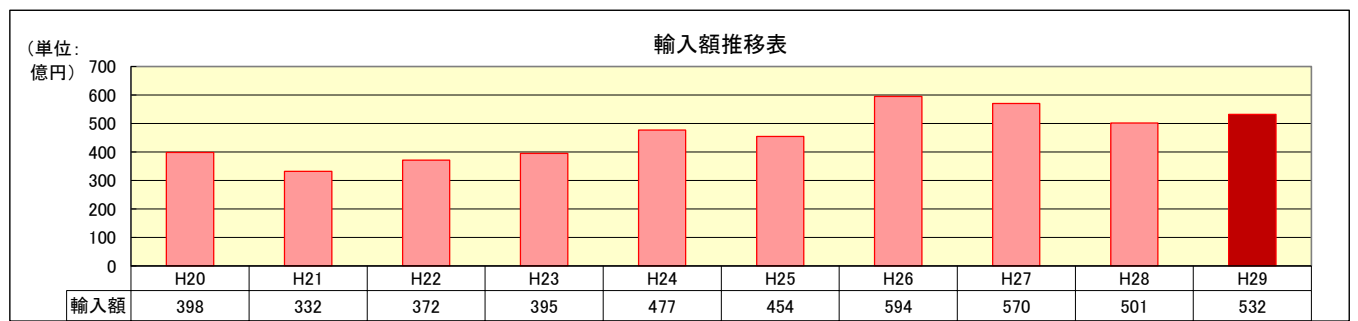
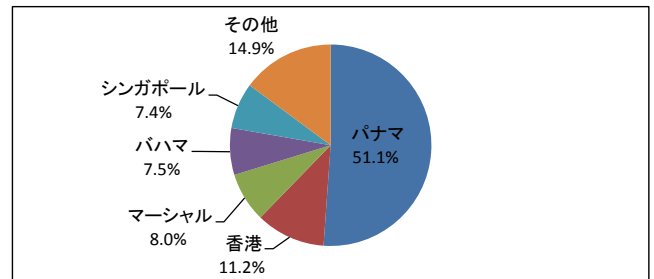
4 グラフ



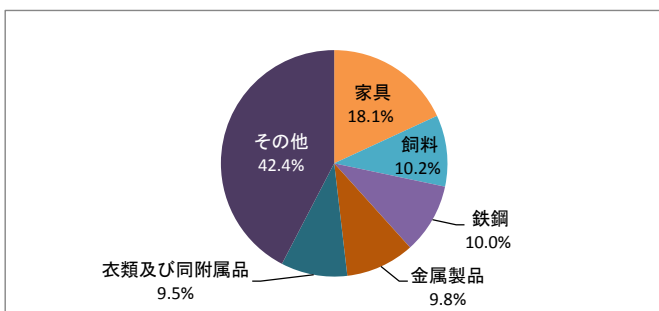
輸出主要品(2017年)



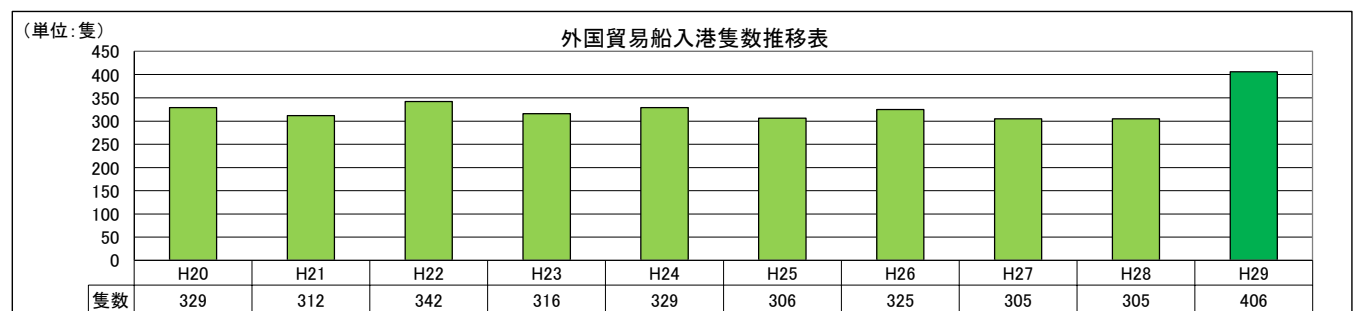
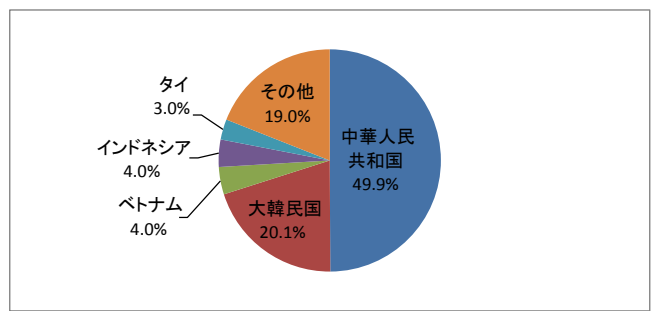
輸出主要国(2017年)



輸入主要品(2017年)



輸入主要国(2017年)



- (注)
- 1 価額は、輸出はFOB価格、輸入はCIF価格。
 - 2 輸出は当該輸出貨物を積載する船舶又は航空機の出港の日、輸入は当該貨物の輸入許可の日（蔵入貨物、移入貨物及び輸入許可前引取貨物は、それぞれ当該貨物の承認の日）をもって計上。
 - 3 統計数値の単位未満は、四捨五入を行うため総数の内訳の計が一致しない場合があります。
 - 4 この内容を引用されるときは、伊万里税関支署発表の旨を付記してください。

《本資料についての問い合わせ先》

伊万里税関支署 電話 (0955) 28-2514

門司税関のホームページでもご覧いただけます。 <http://www.customs.go.jp/moji/>