

伊万里税関支署 貿易概況

(平成29年10月分 輸出:確報値、輸入:9桁速報値)

平成29年12月14日
伊万里税関支署

輸出 2か月連続で前年同月を上回る。
輸入 2か月ぶりに前年同月を上回る。
(差引: 38億96百万円入超)

1 輸出入総額

(単位:千円)

	当 月			1月以降累計		
	本 年	前 年	前年同月比	本 年	前 年	前年同期比
輸 出	879,568	485,625	181.1%	58,529,646	59,812,823	97.9%
輸 入	4,775,229	4,352,084	109.7%	43,537,420	41,562,402	104.8%
輸出入総額	5,654,797	4,837,709	116.9%	102,067,066	101,375,225	100.7%
差 引 額	△3,895,661	△3,866,459		14,992,226	18,250,421	

(差引額の「△」は、輸入超過を示す。)

2 貿易動向(対比は前年同月)

【輸出】

輸出額は、8億80百万円(181.1%)と、2か月連続で前年同月を上回った。

品目別では、「魚介類及び同調製品」が39百万円(▲23百万円、62.6%)、「電気機器」が55百万円(▲5百万円、91.2%)と減少したものの、「鉄鋼」が1億66百万円(+1億46百万円、831.8%)、「紙及び板紙」が3億22百万円(+1億34百万円、171.6%)と増加した。

国別では、「フィリピン」が▲25百万円(全減)、「ドイツ」が▲16百万円(全減)と減少したものの、「大韓民国」が2億74百万円(+2億43百万円、896.3%)、「マレーシア」が1億43百万円(+85百万円、247.9%)と増加した。

【輸入】

輸入額は、47億75百万円(109.7%)と、2か月ぶりに前年同月を上回った。

品目別では、「家具」が8億41百万円(▲67百万円、92.6%)、「電気機器」が1億58百万円(▲43百万円、78.4%)と減少したものの、「鉄鋼」が5億47百万円(+4億10百万円、398.6%)、「石炭」が2億48百万円(+1億円、167.2%)と増加した。

国別では、「インドネシア」が2億2百万円(▲1億23百万円、62.2%)、「ペルー」が67百万円(▲67百万円、49.9%)と減少したものの、「大韓民国」が9億66百万円(+3億62百万円、159.9%)、「ロシア」が+2億48百万円(全増)と増加した。

2-(1) 輸出主要品別表

(単位:千円)

品 名	単位	当 月					1 月以降累計				
		数量	前年同月比	価額	前年同月比	構成比	数量	前年同月比	価額	前年同月比	構成比
食料品及び動物				38,640	62.6%	4.4%			1,497,716	222.3%	2.6%
魚介類及び同調製品	MT	255	130.8%	38,640	62.6%	4.4%	5,562	244.9%	1,483,169	223.3%	2.5%
原材料				160,310	204.3%	18.2%			1,773,127	146.3%	3.0%
木材				28,654	137.3%	3.3%			358,595	101.1%	0.6%
鉄鋼くず	MT	2,100	280.0%	74,586	264.7%	8.5%	22,158	134.3%	745,461	189.7%	1.3%
原料別製品				490,923	234.0%	55.8%			3,262,868	158.3%	5.6%
紙及び板紙	MT	7,413	145.2%	322,133	171.6%	36.6%	54,479	111.3%	2,170,753	119.9%	3.7%
鉄鋼	MT	2,167	60.2倍	166,475	831.8%	18.9%	15,021	21.7倍	861,601	883.4%	1.5%
機械類及び輸送用機器				157,047	133.9%	17.9%			51,429,984	93.6%	87.9%
一般機械				46,084	162.4%	5.2%			806,659	84.9%	1.4%
電気機器				54,972	91.2%	6.2%			590,633	100.9%	1.0%
自動車	NO	133	179.7%	55,991	198.2%	6.4%	302	83.0%	120,898	99.4%	0.2%

2-(2) 輸出主要国別表

(単位:千円)

国 名	当 月			1 月以降累計		
	価 額	前年同月比	構成比	価 額	前年同期比	構成比
大韓民国	273,565	896.3%	31.1%	2,399,004	287.5%	4.1%
中華人民共和国	113,888	132.0%	12.9%	1,577,817	99.9%	2.7%
ベトナム	196,316	96.8%	22.3%	2,555,703	148.9%	4.4%
タイ	49,487	792.9%	5.6%	335,776	42.7%	0.6%
マレーシア	142,560	247.9%	16.2%	849,994	127.3%	1.5%
インドネシア	28,311	131.6%	3.2%	304,884	88.9%	0.5%
ロシア	56,635	191.6%	6.4%	128,778	91.8%	0.2%

2-(3) 輸入主要品別表

(単位:千円)

品 名	単位	当 月					1 月以降累計				
		数量	前年同月比	価額	前年同月比	構成比	数量	前年同月比	価額	前年同月比	構成比
食料品及び動物				714,624	103.6%	15.0%			5,428,414	74.1%	12.5%
飼料	MT	5,236	102.7%	620,947	100.3%	13.0%	43,661	91.2%	4,389,964	80.7%	10.1%
鉱物性燃料				248,224	167.2%	5.2%			977,877	167.3%	2.2%
石炭	MT	22,000	100.0%	248,224	167.2%	5.2%	88,000	104.5%	973,106	169.5%	2.2%
化学製品				285,547	88.7%	6.0%			3,627,154	115.2%	8.3%
無機化合物	MT	268	63.1%	190,680	85.6%	4.0%	4,184	128.5%	2,414,857	119.4%	5.5%
原料別製品				1,296,121	139.2%	27.1%			11,378,509	116.3%	26.1%
鉄鋼	MT	9,541	309.7%	546,943	398.6%	11.5%	76,093	246.3%	4,330,477	278.9%	9.9%
金属製品				439,482	91.3%	9.2%			4,391,714	82.3%	10.1%
機械類及び輸送用機器				586,826	96.3%	12.3%			6,801,116	111.7%	15.6%
一般機械				279,845	100.3%	5.9%			2,786,052	95.8%	6.4%
雑製品				1,516,863	99.3%	31.8%			13,946,179	106.7%	32.0%
家具	KG	2,448,203	81.7%	840,537	92.6%	17.6%	23,831,959	117.0%	7,794,702	116.7%	17.9%
衣類及び同附属品				481,068	122.9%	10.1%			4,254,329	100.0%	9.8%

2-(4) 輸入主要国別表

(単位:千円)

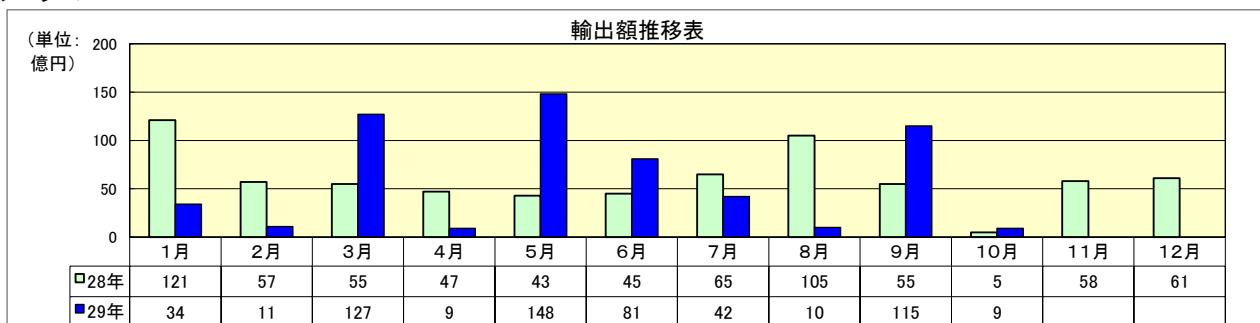
国 名	当 月			1 月以降累計		
	価 額	前年同月比	構成比	価 額	前年同期比	構成比
大韓民国	966,037	159.9%	20.2%	8,952,312	168.8%	20.6%
中華人民共和国	2,077,655	98.7%	43.5%	21,443,703	99.6%	49.3%
ベトナム	189,306	139.8%	4.0%	1,781,353	115.0%	4.1%
インドネシア	202,142	62.2%	4.2%	1,671,724	75.5%	3.8%
インド	117,309	89.8%	2.5%	1,116,160	99.0%	2.6%
ロシア	248,224	全増	5.2%	977,043	353.4%	2.2%
アメリカ合衆国	150,245	124.6%	3.1%	410,100	45.8%	0.9%
エクアドル	153,510	130.0%	3.2%	1,104,800	76.7%	2.5%

3 外国貿易船入港状況

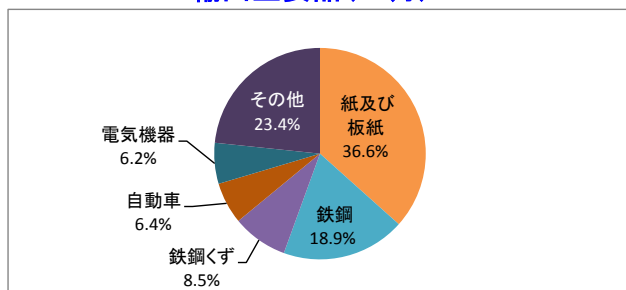
(単位:隻)

当 月			1 月以降累計		
本 年	前 年	前年同月比	本 年	前 年	前年同期比
37	30	123.3%	334	247	135.2%

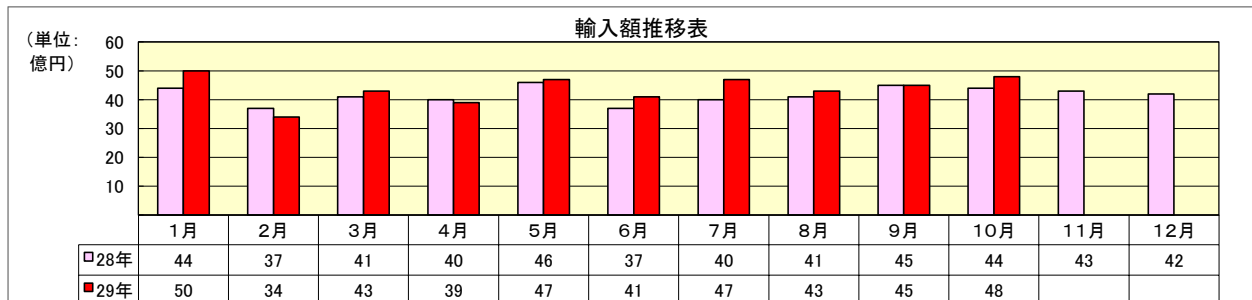
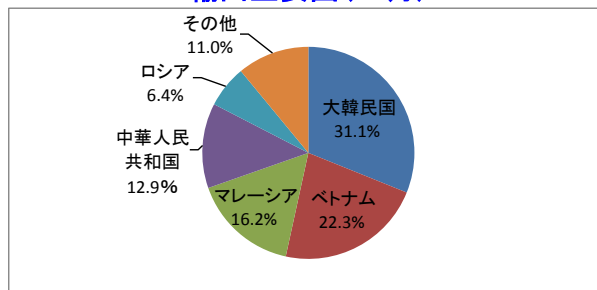
4 グラフ



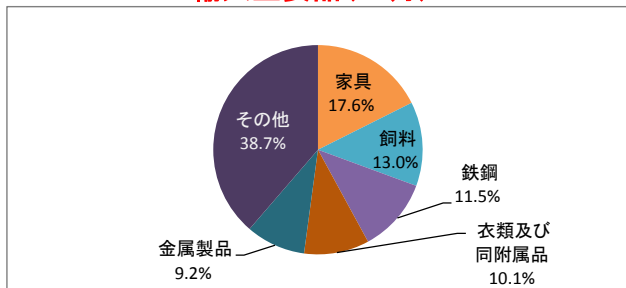
輸出主要品(10月)



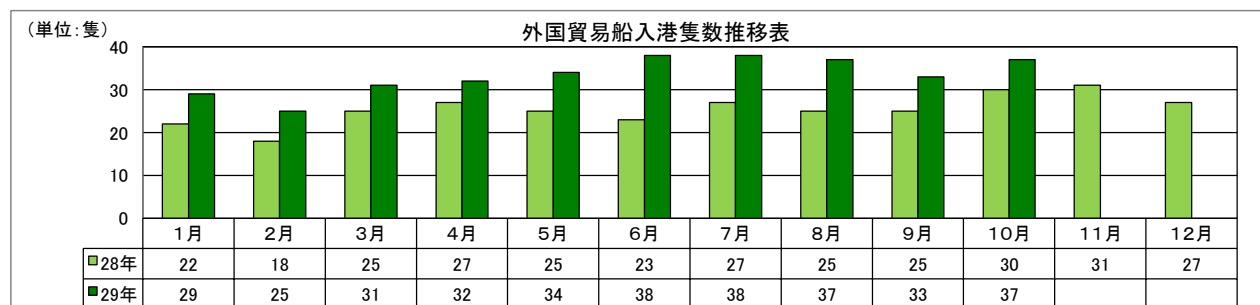
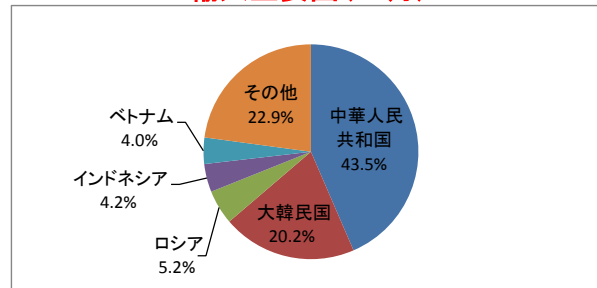
輸出主要国(10月)



輸入主要品(10月)



輸入主要国(10月)



(注)

- 1 価額は、輸出はFOB価格、輸入はCIF価格。
- 2 輸出は当該輸出貨物を積載する船舶又は航空機の出港の日、輸入は当該貨物の輸入許可の日（蔵入貨物、移入貨物及び輸入許可前引取貨物は、それぞれ当該貨物の承認の日）をもって計上。
- 3 統計数値の単位未満は、四捨五入を行うため総数の内訳の計が一致しない場合があります。
- 4 この内容を引用されるときは、伊万里税関支署発表の旨を付記してください。

＜ 本資料についての問い合わせ先 ＞
 伊万里税関支署 電話 (0955) 28-2514
 門司税関のホームページでもご覧いただけます。 <http://www.customs.go.jp/moji/>