

伊万里税関支署 貿易概況

(平成29年9月分 輸出:確報値、輸入:9桁速報値)

平成 29 年 11 月 10 日
伊 万 里 税 関 支 署

輸 出 3か月ぶりに前年同月を上回る。
輸 入 5か月ぶりに前年同月を下回る。
(差引 : 70億20百万円の出超)

1 輸出入総額

(単位:千円)

	当 月			1 月以降累計		
	本 年	前 年	前年同月比	本 年	前 年	前年同期比
輸 出	11,492,632	5,489,976	209.3%	57,650,078	59,327,198	97.2%
輸 入	4,472,153	4,541,926	98.5%	38,758,735	37,210,318	104.2%
輸出入総額	15,964,785	10,031,902	159.1%	96,408,813	96,537,516	99.9%
差 引 額	7,020,479	948,050		18,891,343	22,116,880	

(差引額の「△」は、輸入超過を示す。)

2 貿易動向(対比は前年同月)

【輸出】

輸出額は、114億93百万円(209.3%)と、3か月ぶりに前年同月を上回った。
品目別では、「電気機器」が53百万円(▲26百万円、67.2%)、「金属製品」が1百万円(▲23百万円、6.0%)と減少したものの、「船舶類」が106億82百万円(+58億6百万円、219.1%)、「鉄鋼」が1億43百万円(+1億39百万円、34.9倍)と増加した。
国別では、「インド」が▲33百万円(全減)、「フィリピン」が▲25百万円(全減)と減少したものの、「シンガポール」が52億98百万円(+52億96百万円、殆全増)、「バハマ」が53億84百万円(+5億9百万円、110.4%)と増加した。

【輸入】

輸入額は、44億72百万円(98.5%)と、5か月ぶりに前年同月を下回った。
品目別では、「鉄鋼」が5億34百万円(+3億95百万円、385.8%)、「無機化合物」が2億76百万円(+1億4百万円、160.7%)と増加したものの、「金属製品」が4億6百万円(▲1億45百万円、73.7%)、「石炭」が▲1億22百万円(全減)と減少した。
国別では、「大韓民国」が9億41百万円(+3億53百万円、160.1%)、「ペルー」が1億80百万円(+1億43百万円、482.9%)と増加したものの、「ロシア」が▲1億22百万円(全減)、「アメリカ合衆国」が77百万円(▲95百万円、44.7%)と減少した。

2-(1) 輸出主要品別表

(単位:千円)

品 名	単位	当 月					1 月以降累計				
		数量	前年同月比	価額	前年同月比	構成比	数量	前年同期比	価額	前年同期比	構成比
食料品及び動物				69,617	151.6%	0.6%			1,459,076	238.4%	2.5%
魚介類及び同調製品	MT	307	217.7%	67,555	159.8%	0.6%	5,307	255.6%	1,444,529	239.8%	2.5%
原材料				210,381	297.4%	1.8%			1,612,817	142.3%	2.8%
木材				36,109	129.9%	0.3%			329,941	98.9%	0.6%
鉄鋼くず	MT	3,054	全増	104,467	全増	0.9%	20,058	127.3%	670,875	183.9%	1.2%
原料別製品				409,369	130.4%	3.6%			2,771,945	149.7%	4.8%
紙及び板紙	MT	6,300	81.4%	263,284	94.7%	2.3%	47,066	107.4%	1,848,620	113.9%	3.2%
鉄鋼	MT	2,129	112.1倍	143,222	34.9倍	1.2%	12,854	19.6倍	695,126	896.7%	1.2%
機械類及び輸送用機器				10,769,934	214.5%	93.7%			51,272,937	93.5%	88.9%
一般機械				34,992	68.9%	0.3%			760,575	82.5%	1.3%
電気機器				53,303	67.2%	0.5%			535,661	102.0%	0.9%
船舶類	NO	2	100.0%	10,681,639	219.1%	92.9%	11	50.0%	49,908,469	93.7%	86.6%

2-(2) 輸出主要国別表

(単位:千円)

国 名	当 月			1 月以降累計		
	価 額	前年同月比	構成比	価 額	前年同期比	構成比
大韓民国	307,735	538.2%	2.7%	2,125,439	264.4%	3.7%
中華人民共和国	115,087	92.2%	1.0%	1,463,929	98.1%	2.5%
ベトナム	203,737	106.0%	1.8%	2,359,387	155.9%	4.1%
タイ	37,668	304.6%	0.3%	286,289	36.7%	0.5%
シンガポール	5,297,529	殆全増	46.1%	5,297,529	46.8%	9.2%
マレーシア	89,060	91.9%	0.8%	707,434	115.9%	1.2%
インドネシア	32,682	96.5%	0.3%	276,573	86.1%	0.5%
バハマ	5,384,110	110.4%	46.8%	5,384,110	51.0%	9.3%

2-(3) 輸入主要品別表

(単位:千円)

品 名	単位	当 月					1 月以降累計				
		数量	前年同月比	価額	前年同月比	構成比	数量	前年同期比	価額	前年同期比	構成比
食料品及び動物				693,967	86.8%	15.5%			4,713,790	71.1%	12.2%
飼料	MT	6,603	108.0%	596,875	85.6%	13.3%	38,425	89.8%	3,769,017	78.2%	9.7%
化学製品				457,055	151.2%	10.2%			3,341,569	118.2%	8.6%
無機化合物	MT	544	175.5%	276,211	160.7%	6.2%	3,916	138.3%	2,224,177	123.6%	5.7%
原料別製品				1,265,795	126.7%	28.3%			10,080,229	113.9%	26.0%
鉄鋼	MT	9,351	306.6%	533,870	385.8%	11.9%	66,552	239.3%	3,783,534	267.3%	9.8%
金属製品				406,028	73.7%	9.1%			3,952,232	81.4%	10.2%
機械類及び輸送用機器				584,033	85.6%	13.1%			6,214,290	113.4%	16.0%
一般機械				263,194	100.7%	5.9%			2,506,207	95.3%	6.5%
電気機器				205,074	75.2%	4.6%			2,435,518	128.9%	6.3%
雑製品				1,304,793	88.3%	29.2%			12,428,057	107.6%	32.1%
家具	KG	2,297,589	91.6%	731,610	95.5%	16.4%	21,383,756	123.1%	6,953,003	120.5%	17.9%
衣類及び同附属品				429,343	87.5%	9.6%			3,773,261	97.7%	9.7%

2-(4) 輸入主要国別表

(単位:千円)

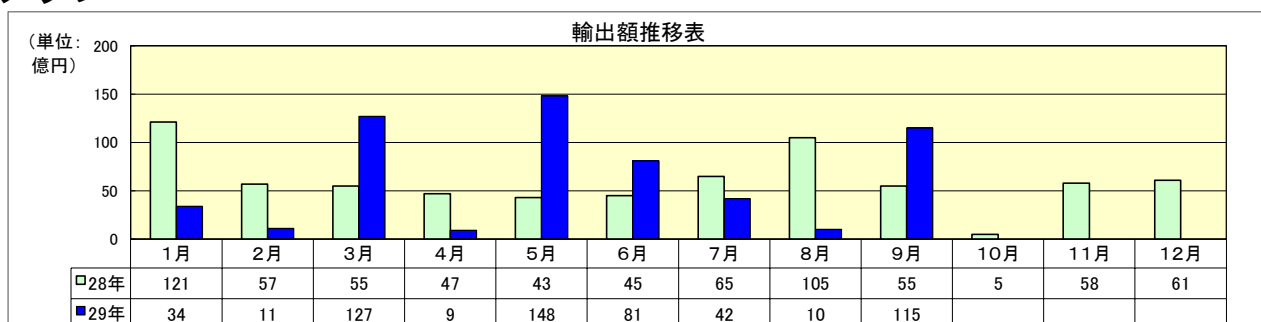
国 名	当 月			1 月以降累計		
	価 額	前年同月比	構成比	価 額	前年同期比	構成比
大韓民国	941,270	160.1%	21.0%	7,986,275	169.9%	20.6%
中華人民共和国	2,208,665	100.7%	49.4%	19,362,592	99.7%	50.0%
ベトナム	197,294	74.4%	4.4%	1,592,047	112.6%	4.1%
タイ	110,948	65.9%	2.5%	1,169,561	68.1%	3.0%
インドネシア	159,869	92.9%	3.6%	1,469,582	77.8%	3.8%
エクアドル	96,676	103.2%	2.2%	951,290	72.0%	2.5%
ペルー	179,999	482.9%	4.0%	604,945	471.4%	1.6%
チリ	123,734	83.8%	2.8%	834,037	115.0%	2.2%

3- 外国貿易船入港状況

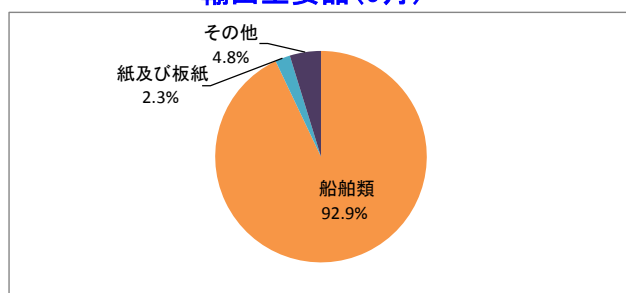
(単位:隻)

当 月			1 月以降累計		
本 年	前 年	前年同月比	本 年	前 年	前年同期比
33	25	132.0%	297	217	136.9%

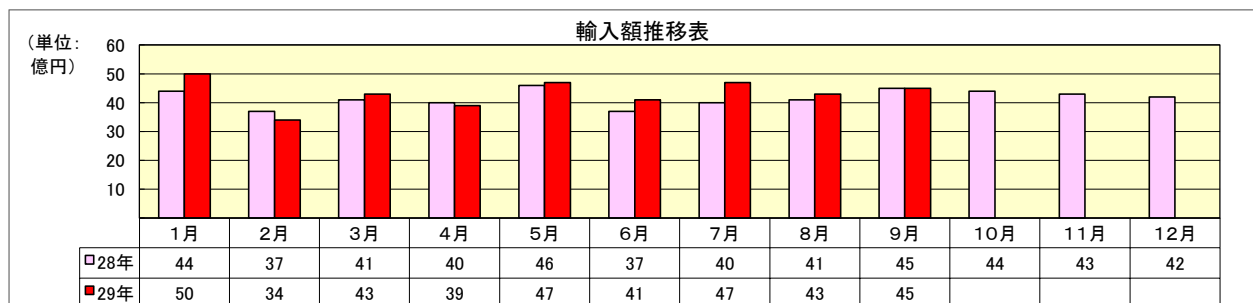
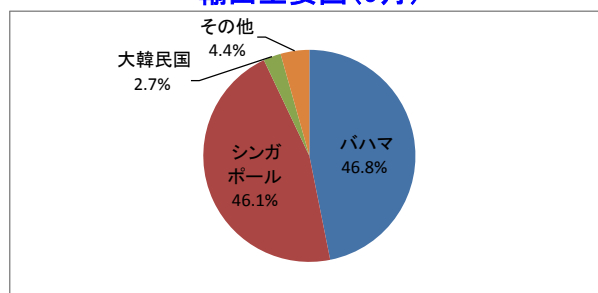
4- グラフ



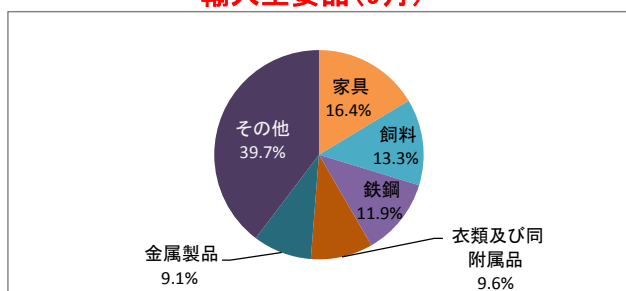
輸出主要品(9月)



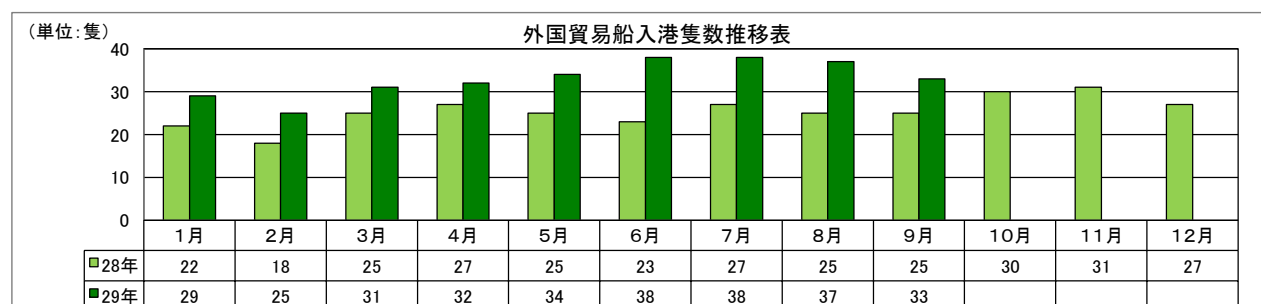
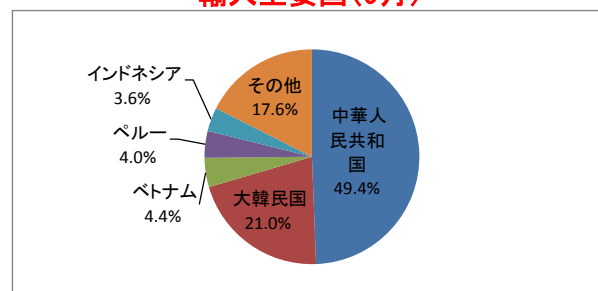
輸出主要国(9月)



輸入主要品(9月)



輸入主要国(9月)



- (注)
- 1 価額は、輸出はFOB価格、輸入はCIF価格。
 - 2 輸出は当該輸出貨物を積載する船舶又は航空機の出港の日、輸入は当該貨物の輸入許可の日（蔵入貨物、移入貨物及び輸入許可前引取貨物は、それぞれ当該貨物の承認の日）をもって計上。
 - 3 統計数値の単位未満は、四捨五入を行うため総数の内訳の計が一致しない場合があります。
 - 4 この内容を引用されるときは、伊万里税関支署発表の旨を付記してください。

＜ 本資料についての問い合わせ先 ＞
 伊万里税関支署 電話 (0955) 28-2514
 門司税関のホームページでもご覧いただけます。 <http://www.customs.go.jp/moji/>