

伊万里税関支署 貿易概況

(平成29年7月分 輸出:確報値、輸入:9桁速報値)

平成 29 年 9 月 8 日
伊 万 里 税 関 支 署

輸 出 3か月ぶりに前年同月を下回る。
輸 入 3か月連続で前年同月を上回る。
(差 引 : 4億3百万円入超)

1 輸出入総額

(単位:千円)

	当 月			1 月以降累計		
	本 年	前 年	前年同月比	本 年	前 年	前年同期比
輸 出	4,216,090	6,539,832	64.5%	45,158,927	43,370,961	104.1%
輸 入	4,619,123	4,009,788	115.2%	29,976,378	28,560,305	105.0%
輸出入総額	8,835,213	10,549,620	83.7%	75,135,305	71,931,266	104.5%
差 引 額	△403,033	2,530,044		15,182,549	14,810,656	

(差引額の「△」は、輸入超過を示す。)

2 貿易動向(対比は前年同月)

【輸出】

輸出額は、42億16百万円(64.5%)と、3か月ぶりに前年同月を下回った。

品目別では、「鉄鋼」が+89百万円(全増)、「鉄鋼くず」が+56百万円(全増)と増加したものの、「船舶類」が34億99百万円(▲22億10百万円、61.3%)、「一般機械」が65百万円(▲3億30百万円、16.4%)と減少した。

国別では、「パナマ」が+34億99百万円(全増)、「大韓民国」が1億16百万円(+63百万円、219.3%)と増加したものの、「マーシャル」が▲57億9百万円(全減)、「中華人民共和国」が2億31百万円(▲2億70百万円、46.1%)と減少した。

【輸入】

輸入額は、46億19百万円(115.2%)と、3か月連続で前年同月を上回った。

品目別では、「金属製品」が3億99百万円(▲1億17百万円、77.4%)、「果実」が55百万円(▲74百万円、42.5%)と減少したものの、「鉄鋼」が5億53百万円(+4億4百万円、370.0%)、「石炭」が+2億27百万円(全増)と増加した。

国別では、「アメリカ合衆国」が10百万円(▲1億23百万円、7.3%)、「インドネシア」が1億4百万円(▲1億15百万円、47.5%)と減少したものの、「大韓民国」が9億66百万円(+4億48百万円、186.4%)、「モリタニア」が3億9百万円(+2億25百万円、368.6%)と増加した。

2-(1) 輸出主要品別表

(単位:千円)

品 名	単位	当 月					1 月以降累計				
		数量	前年同月比	価額	前年同月比	構成比	数量	前年同月比	価額	前年同月比	構成比
原材料				203,086	278.2%	4.8%			1,241,443	126.4%	2.7%
木材				58,803	468.9%	1.4%			270,639	105.2%	0.6%
パルプ及び古紙	MT	2,313	88.6%	63,447	136.5%	1.5%	11,434	125.3%	295,971	176.1%	0.7%
鉄鋼くず	MT	920	全増	55,610	全増	1.3%	13,874	88.1%	463,588	127.1%	1.0%
原料別製品				299,398	152.9%	7.1%			1,909,303	141.9%	4.2%
紙及び板紙	MT	4,854	99.4%	192,384	109.9%	4.6%	35,508	112.5%	1,369,017	115.9%	3.0%
鉄鋼	MT	2,050	全増	89,482	全増	2.1%	8,434	26.7倍	406,161	750.8%	0.9%
機械類及び輸送用機器				3,645,524	58.9%	86.5%			40,228,922	100.7%	89.1%
一般機械				64,678	16.4%	1.5%			533,844	61.3%	1.2%
電気機器				54,757	76.4%	1.3%			437,879	105.7%	1.0%
船舶類	NO	1	100.0%	3,498,765	61.3%	83.0%	9	56.3%	39,226,830	101.7%	86.9%

2-(2) 輸出主要国別表

(単位:千円)

国 名	当 月			1 月以降累計		
	価 額	前年同月比	構成比	価 額	前年同月比	構成比
大韓民国	115,712	219.3%	2.7%	1,517,455	224.3%	3.4%
中華人民共和国	230,781	46.1%	5.5%	1,194,649	91.6%	2.6%
ベトナム	180,241	140.2%	4.3%	1,996,743	167.8%	4.4%
タイ	37,242	157.4%	0.9%	213,329	42.3%	0.5%
マレーシア	65,855	101.8%	1.6%	533,262	112.3%	1.2%
フィリピン	23,735	123.8%	0.6%	171,403	6.4%	0.4%
ロシア	29,066	235.6%	0.7%	34,280	45.6%	0.1%
パナマ	3,498,765	全増	83.0%	25,702,448	303.1%	56.9%

2-(3) 輸入主要品別表

(単位:千円)

品 名	単位	当 月					1 月以降累計				
		数量	前年同月比	価額	前年同月比	構成比	数量	前年同月比	価額	前年同月比	構成比
食料品及び動物				768,898	108.6%	16.6%			3,498,365	68.6%	11.7%
飼料	MT	5,743	97.1%	683,174	125.5%	14.8%	26,872	86.3%	2,703,798	75.8%	9.0%
鉱物性燃料				227,239	殆全増	4.9%			728,948	232.0%	2.4%
石炭	MT	22,000	全増	227,239	全増	4.9%	66,000	150.0%	724,882	238.5%	2.4%
化学製品				327,053	95.9%	7.1%			2,563,434	112.9%	8.6%
無機化合物	MT	428	127.8%	256,603	98.4%	5.6%	3,065	137.6%	1,742,853	115.1%	5.8%
原料別製品				1,217,603	132.3%	26.4%			7,640,300	114.3%	25.5%
鉄鋼	MT	9,073	298.3%	553,005	370.0%	12.0%	47,843	237.3%	2,719,865	257.6%	9.1%
金属製品				399,053	77.4%	8.6%			3,185,486	85.3%	10.6%
機械類及び輸送用機器				564,150	95.6%	12.2%			5,036,969	118.7%	16.8%
一般機械				296,113	98.2%	6.4%			2,014,897	92.9%	6.7%
雑製品				1,366,573	111.0%	29.6%			9,674,554	111.0%	32.3%
家具	KG	2,133,496	101.9%	685,632	114.0%	14.8%	16,701,579	132.3%	5,423,625	126.3%	18.1%
衣類及び同附属品				507,110	120.0%	11.0%			2,840,600	97.8%	9.5%

2-(4) 輸入主要国別表

(単位:千円)

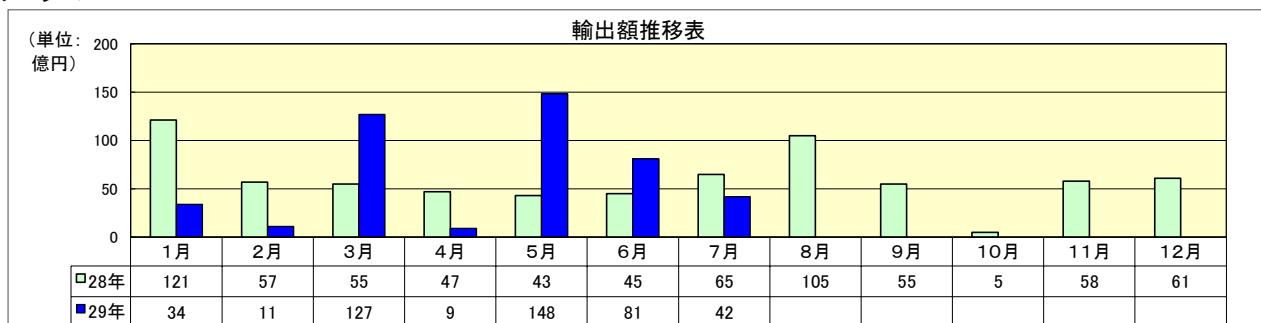
国 名	当 月			1 月以降累計		
	価 額	前年同月比	構成比	価 額	前年同月比	構成比
大韓民国	966,095	186.4%	20.9%	6,124,706	169.8%	20.4%
中華人民共和国	1,946,894	97.1%	42.1%	15,074,360	101.1%	50.3%
ベトナム	218,173	213.6%	4.7%	1,237,308	124.6%	4.1%
タイ	121,845	79.9%	2.6%	935,598	67.7%	3.1%
ロシア	227,239	65.4倍	4.9%	724,882	468.4%	2.4%
エクアドル	174,814	251.7%	3.8%	721,296	69.3%	2.4%
チリ	160,410	77.1%	3.5%	525,083	90.9%	1.8%
モーリタニア	308,959	368.6%	6.7%	488,076	182.6%	1.6%

3- 外国貿易船入港状況

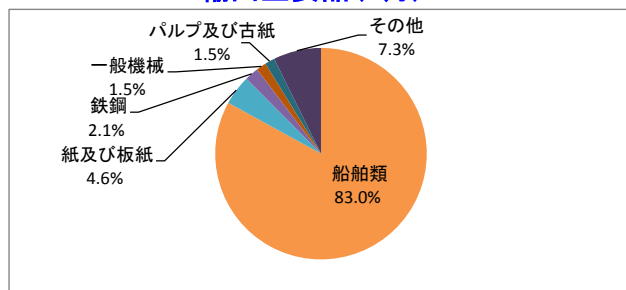
(単位:隻)

当 月			1 月以降累計		
本 年	前 年	前年同月比	本 年	前 年	前年同月比
38	27	140.7%	227	167	135.9%

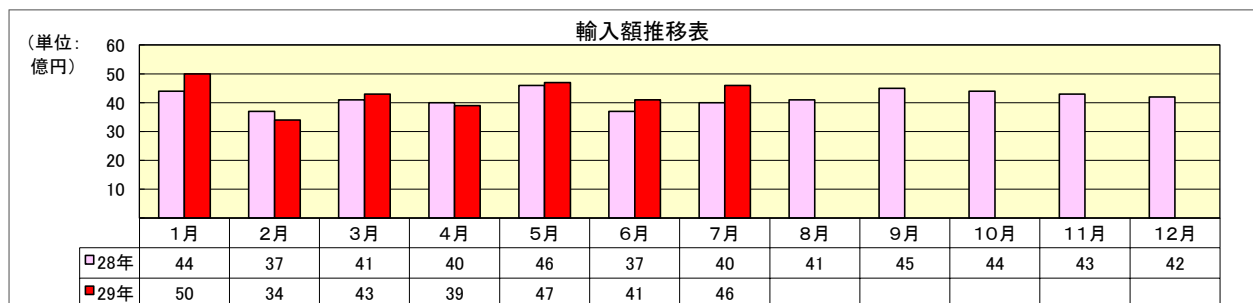
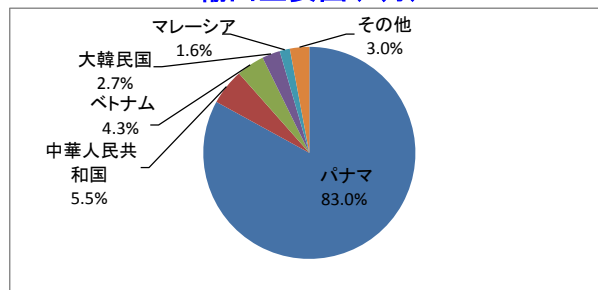
4- グラフ



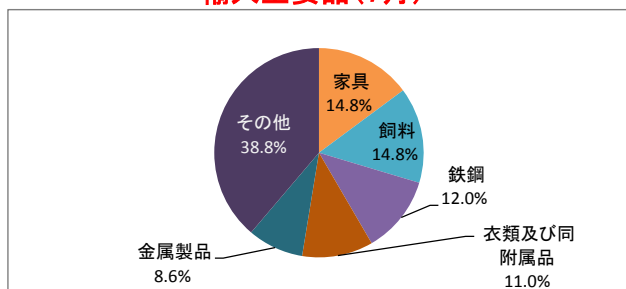
輸出主要品(7月)



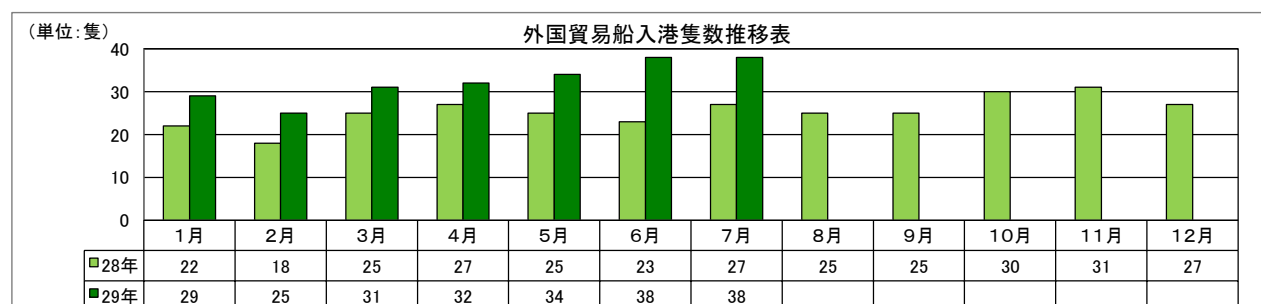
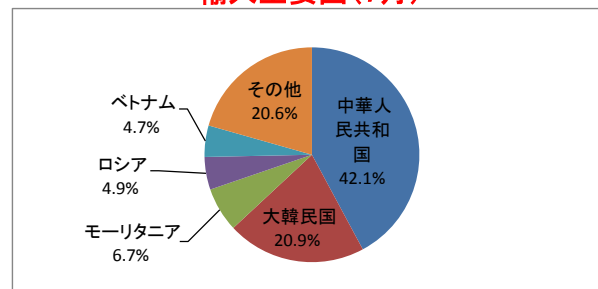
輸出主要国(7月)



輸入主要品(7月)



輸入主要国(7月)



(注)

- 1 価額は、輸出はFOB価格、輸入はCIF価格。
- 2 輸出は当該輸出貨物を積載する船舶又は航空機の出港の日、輸入は当該貨物の輸入許可の日（蔵入貨物、移入貨物及び輸入許可前引取貨物は、それぞれ当該貨物の承認の日）をもって計上。
- 3 統計数値の単位未満は、四捨五入を行うため総数の内訳の計が一致しない場合があります。
- 4 この内容を引用されるときは、伊万里税関支署発表の旨を付記してください。

＜ 本資料についての問い合わせ先 ＞
伊万里税関支署 電話 (0955) 28-2514
門司税関のホームページでもご覧いただけます。 <http://www.customs.go.jp/moji/>