

伊万里税関支署 貿易概況

(平成29年3月分 輸出：確報値、輸入：9桁速報値)

平成29年5月18日

輸出 3か月ぶりに前年同月を上回る。

輸入 2か月ぶりに前年同月を上回る。

(差引：84億14百万円の出超)

1 輸出入総額

(単位：千円)

	当 月			1月以降累計		
	本 年	前 年	前年同月比	本 年	前 年	前年同期比
輸 出	12,681,073	5,530,342	229.3%	17,151,389	23,360,798	73.4%
輸 入	4,266,613	4,123,854	103.5%	12,641,215	12,216,692	103.5%
輸出入総額	16,947,686	9,654,196	175.5%	29,792,604	35,577,490	83.7%
差 引 額	8,414,460	1,406,488		4,510,174	11,144,106	

(差引額の「△」は、輸入超過を示す。)

2 貿易動向(対比は前年同月)

【輸出】

輸出額は、126億81百万円(229.3%)と3か月ぶりに前年同月を上回った。

品目別では、「一般機械」が1億38百万円(▲50百万円、73.6%)、「自動車」が▲13百万円(全減)と減少したものの、「船舶類」が117億9百万円(+69億77百万円、247.5%)、「魚介類及び同調整品」が2億17百万円(+1億37百万円、272.7%)と増加した。

国別では、「中華人民共和国」が1億15百万円(▲1億54百万円、42.7%)、「台湾」が▲64百万円(全減)と減少したものの、「香港」が39億69百万円(+39億55百万円、296.6倍)、「パナマ」が77億51百万円(+30億19百万円、163.8%)と増加した。

【輸入】

輸入額は、42億67百万円(103.5%)と、2か月ぶりに前年同月を上回った。

品目別では、「果実」が1億38百万円(▲2億1百万円、40.8%)、「石炭」が▲1億49百万円(全減)と減少したものの、「家具」が9億7百万円(+3億6百万円、151.0%)、「鉄鋼」が3億8百万円(+1億51百万円、196.1%)と増加した。

国別では、「中華人民共和国」が23億87百万円(▲1億64百万円、93.6%)、「ロシア」が1億49百万円(全減)と減少したものの、「大韓民国」が7億47百万円(+3億11百万円、171.2%)、「インドネシア」が2億49百万円(+1億9百万円、178.4%)と増加した。

2-(1) 輸出主要品別表

(単位: 千円)

品 名	単位	当 月					1 月以降累計				
		数量	前年同月比	価額	前年同月比	構成比	数量	前年同期比	価額	前年同期比	構成比
食料品及び動物				216,823	272.7%	1.7%			969,564	525.6%	5.7%
魚介類及び同調製品	MT	765	355.8%	216,823	272.7%	1.7%	2,798	388.1%	963,430	527.8%	5.6%
原材料				174,614	115.2%	1.4%			630,342	142.4%	3.7%
木材	—			37,355	101.0%	0.3%			102,617	95.6%	0.6%
鉄鋼のくず	MT	3,150	94.9%	98,700	160.2%	0.8%	9,814	103.3%	314,515	172.3%	1.8%
化学製品				25,013	109.7%	0.2%			81,588	158.1%	0.5%
精油・香料及び化粧品類	MT	23	115.0%	11,343	108.0%	0.1%	73	182.5%	37,093	176.6%	0.2%
原料別製品				334,942	125.0%	2.6%			609,479	115.0%	3.6%
紙及び板紙	MT	7,139	117.3%	275,893	119.9%	2.2%	13,394	108.5%	511,086	109.0%	3.0%
機械類及び輸送用機器				11,916,080	238.8%	94.0%			14,841,161	67.1%	86.5%
一般機械	—			137,890	73.6%	1.1%			182,725	70.5%	1.1%
電気機器	—			69,007	117.6%	0.5%			186,510	108.7%	1.1%
船舶類	—	3	100.0%	11,709,183	247.5%	92.3%	4	44.4%	14,471,926	66.8%	84.4%

2-(2) 輸出主要国別表

(単位: 千円)

国 名	当 月			1 月以降累計		
	価 額	前年同月比	構成比	価 額	前年同期比	構成比
大韓民国	278,028	485.4%	2.2%	598,864	276.7%	3.5%
中華人民共和国	114,504	42.7%	0.9%	385,415	83.7%	2.2%
香港	3,968,652	296.6倍	31.3%	3,977,581	140.5倍	23.2%
ベトナム	359,062	181.7%	2.8%	1,216,712	267.5%	7.1%
マレーシア	97,342	105.0%	0.8%	188,298	83.8%	1.1%
フィリピン	47,015	134.3%	0.4%	100,161	3.8%	0.6%
インドネシア	24,092	82.6%	0.2%	75,276	97.1%	0.4%
パナマ	7,750,985	163.8%	61.1%	10,513,728	222.2%	61.3%

2-(3) 輸入主要品別表

(単位: 千円)

品 名	単位	当 月					1 月以降累計				
		数量	前年同月比	価額	前年同月比	構成比	数量	前年同期比	価額	前年同期比	構成比
食料品及び動物				497,939	69.1%	11.7%			1,253,051	56.8%	9.9%
飼料	MT	3,246	108.7%	337,155	98.6%	7.9%	8,848	76.5%	884,121	59.0%	7.0%
化学製品				335,312	115.8%	7.9%			1,017,860	105.1%	8.1%
無機化合物	MT	321	99.1%	203,191	98.6%	4.8%	1,116	113.2%	658,756	97.5%	5.2%
原料別製品				1,039,936	105.5%	24.4%			2,857,100	98.5%	22.6%
鉄鋼	MT	5,974	186.0%	308,229	196.1%	7.2%	12,379	155.5%	613,968	137.9%	4.9%
金属製品	—			473,219	81.0%	11.1%			1,432,754	91.8%	11.3%
機械類及び輸送用機器				723,505	106.4%	17.0%			2,457,853	129.4%	19.4%
一般機械	—			365,325	104.2%	8.6%			934,712	93.0%	7.4%
電気機器	—			202,876	109.9%	4.8%			1,011,938	180.2%	8.0%
雑製品				1,444,004	116.7%	33.8%			4,453,520	115.3%	35.2%
家具	KG	2,974,744	168.0%	906,996	151.0%	21.3%	7,787,691	148.1%	2,534,445	131.3%	20.0%
衣類及び同附属品	—			308,852	81.2%	7.2%			1,273,453	100.0%	10.1%

2-(4) 輸入主要国別表

(単位: 千円)

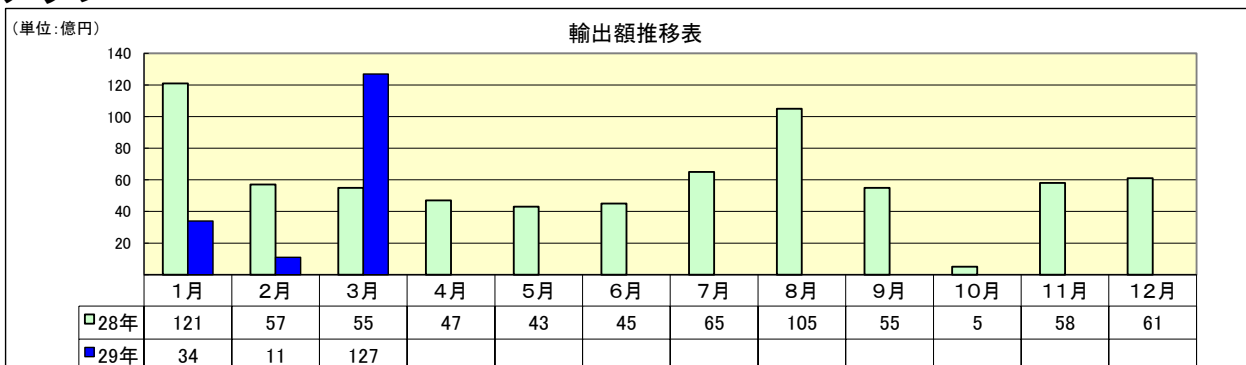
国 名	当 月			1 月以降累計		
	価 額	前年同月比	構成比	価 額	前年同期比	構成比
大韓民国	746,895	171.2%	17.5%	2,337,028	151.3%	18.5%
中華人民共和国	2,387,447	93.6%	56.0%	6,699,794	100.8%	53.0%
ベトナム	147,320	103.6%	3.5%	513,922	111.9%	4.1%
タイ	144,749	101.7%	3.4%	454,506	76.7%	3.6%
インドネシア	248,999	178.4%	5.8%	664,450	127.7%	5.3%
ミャンマー	95,919	155.1%	2.2%	251,212	115.1%	2.0%
エクアドル	87,586	88.1%	2.1%	278,712	50.3%	2.2%
ペルー	102,814	全増	2.4%	216,073	905.5%	1.7%

3- 外国貿易船入港状況

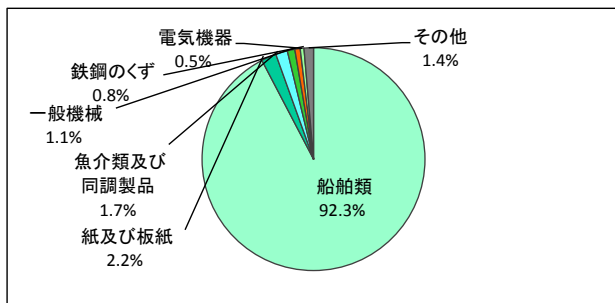
(単位: 隻)

当 月			1 月以降累計		
本 年	前 年	前年同月比	本 年	前 年	前年同期比
31	25	124.0%	85	65	130.8%

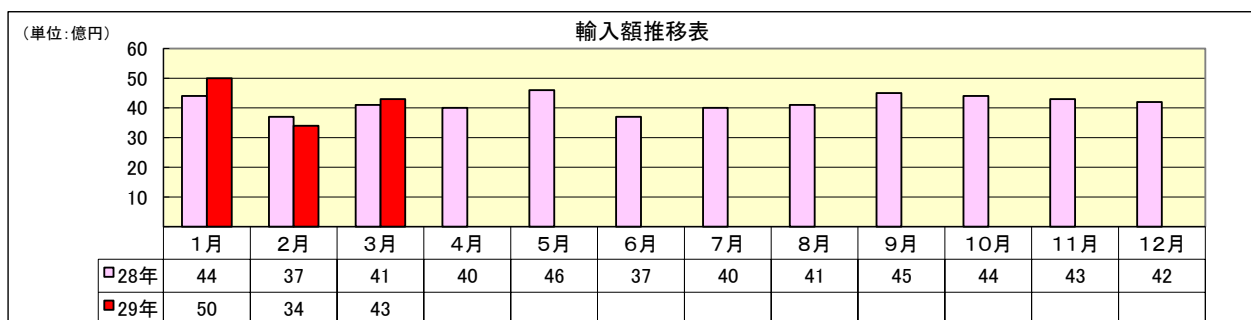
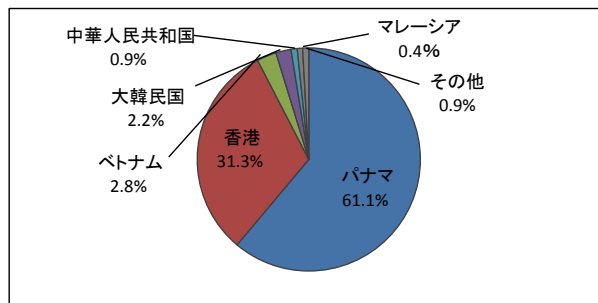
4- グラフ



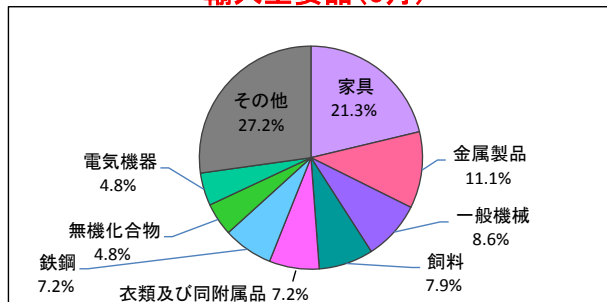
輸出主要品(3月)



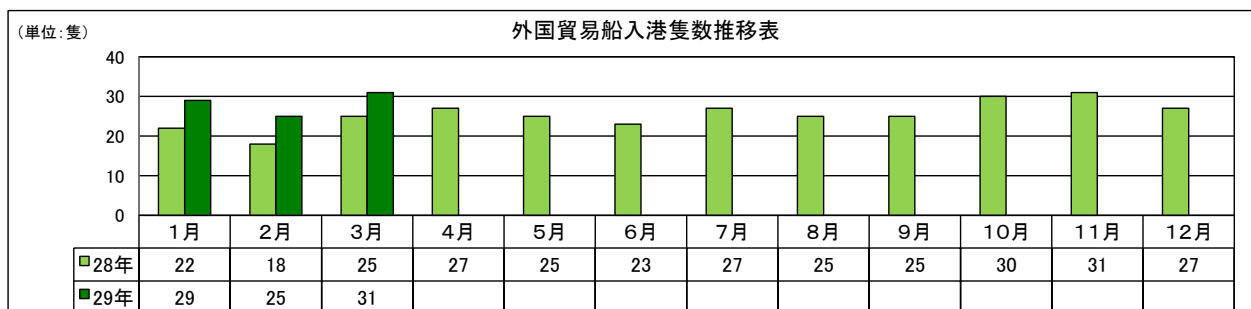
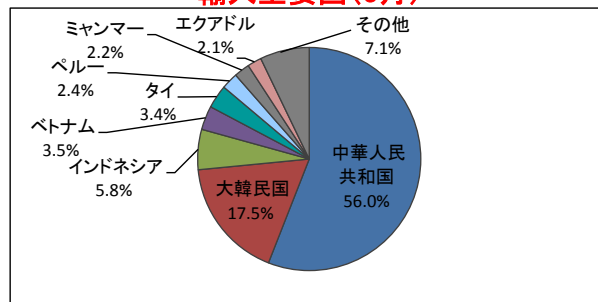
輸出主要国(3月)



輸入主要品(3月)



輸入主要国(3月)



- (注)
- 1 価額は、輸出はF O B価格、輸入はC I F価格。
 - 2 輸出は当該輸出貨物を積載する船舶又は航空機の出港の日、輸入は当該貨物の輸入許可の日（蔵入貨物、移入貨物及び輸入許可前引取貨物は、それぞれ当該貨物の承認の日）をもって計上。
 - 3 統計数値の単位未満は、四捨五入を行うため総数の内訳の計が一致しない場合があります。
 - 4 この内容を引用されるときは、伊万里税関支署発表の旨を付記してください。

< 本資料についての問い合わせ先 >
 伊万里税関支署 電話 (0955) 28-2514
 門司税関のホームページでもご覧いただけます。 <http://www.customs.go.jp/moji/>