

# 伊万里税関支署 貿易概況

## 【平成28年分：確定値】

平成29年3月22日

伊万里税関支署

輸出 2年振りに前年を上回る。  
輸入 2年連続で前年を下回る。  
(差引 : 216億00百万円の出超)

### 1 輸出入総額

(単位:千円)

	平成28年	平成27年	前年比
輸出	71,737,771	65,866,194	108.9%
輸入	50,137,822	57,041,794	87.9%
輸出入総額	121,875,593	122,907,988	99.2%
差引額	21,599,949	8,824,400	

### 2 貿易動向(対比は前年比)

#### 【輸出】

輸出額は、717億38百万円(108.9%)と2年振りに前年を上回った。

品目別では主要輸出品のうち、「一般機械」が11億30百万円(▲10億52百万円、51.8%)、「鉄鋼のくず」が5億52百万円(▲3億52百万円、61.0%)と減少したものの、「船舶類」が638億46百万円(+65億19百万円、111.4%)、「その他の化学製品」が6億39百万円(+6億35百万円、157.2倍)と増加した。

国別では主要輸出国のうち、「香港」が53億62百万円(▲109億52百万円、32.9%)、「パナマ」が130億14百万円(▲57億76百万円、69.3%)と減少したものの、「シンガポール」が166億24百万円(全増)、「バハマ」が105億48百万円(+52億11百万円、197.6%)と増加した。

#### 【輸入】

輸入額は、501億38百万円(87.9%)と2年連続で前年を下回った。

品目別では主要輸入品のうち、「自動車の部分品」が13億32百万円(+6億08百万円、183.9%)、「果実」が17億36百万円(+3億92百万円、129.2%)と増加したものの、「一般機械」が34億73百万円(▲21億49百万円、61.8%)、「金属製品」が64億90百万円(▲16億94百万円、79.3%)と減少した。

国別では主要輸入国のうち、「インドネシア」が26億95百万円(+2億81百万円、111.6%)、「モーリタニア」が3億57百万円(+2億46百万円、323.9%)と増加したものの、「中華人民共和国」が263億45百万円(▲18億78百万円、93.3%)、「ドイツ」が13億89百万円(▲15億54百万円、47.2%)と減少した。

## 2-(1) 主要輸出品別表

(単位:千円)

品名	単位	数量			価額			
		平成28年	平成27年	前年比	平成28年	平成27年	前年比	構成比
魚介類及び同調製品	MT	2,735	2,307	118.6%	813,650	472,758	172.1%	1.1%
木材	—				409,470	460,097	89.0%	0.6%
鉄鋼のくず	MT	22,624	27,652	81.8%	551,968	904,243	61.0%	0.8%
その他の化学製品	MT	87	11	790.9%	639,352	4,066	157.2倍	0.9%
紙及び板紙	MT	59,983	42,279	141.9%	2,248,889	1,927,284	116.7%	3.1%
一般機械	—				1,129,624	2,181,457	51.8%	1.6%
電気機器	—				724,201	735,731	98.4%	1.0%
船舶類	NO	26	25	104.0%	63,845,566	57,326,805	111.4%	89.0%

## 2-(2) 主要輸出国別表

(単位:千円)

国名	価額				主要品名
	平成28年	平成27年	前年比	構成比	
香港	5,362,330	16,314,269	32.9%	7.5%	船舶類、織物用繊維及びくず、粗鉱物
シンガポール	16,623,615	—	全増	23.2%	船舶類、家具
フィリピン	2,836,440	276,875	10.2倍	4.0%	船舶類、紙及び板紙
マルタ	3,596,193	—	全増	5.0%	船舶類
パナマ	13,014,448	18,790,159	69.3%	18.1%	船舶類
バハマ	10,547,936	5,337,210	197.6%	14.7%	船舶類
リベリア	2,636,749	5,261,249	50.1%	3.7%	船舶類
マーシャル	9,470,180	11,727,023	80.8%	13.2%	船舶類

## 2-(3) 主要輸入品別表

(単位:千円)

品名	単位	数量			価額			
		平成28年	平成27年	前年比	平成28年	平成27年	前年比	構成比
果実	KG	11,250,661	6,764,476	166.3%	1,735,791	1,343,448	129.2%	3.5%
飼料	MT	55,388	52,546	105.4%	6,160,254	7,132,794	86.4%	12.3%
金属製品	—				6,489,645	8,183,647	79.3%	12.9%
一般機械	—				3,473,299	5,622,486	61.8%	6.9%
電気機器	—				2,547,517	3,972,471	64.1%	5.1%
自動車の部分品	KG	1,000,027	599,195	166.9%	1,332,320	724,534	183.9%	2.7%
家具	KG	26,674,112	22,860,427	116.7%	8,747,427	9,286,938	94.2%	17.4%
衣類及び同付属品	—				5,046,056	5,236,957	96.4%	10.1%

## 2-(4) 主要輸入国別表

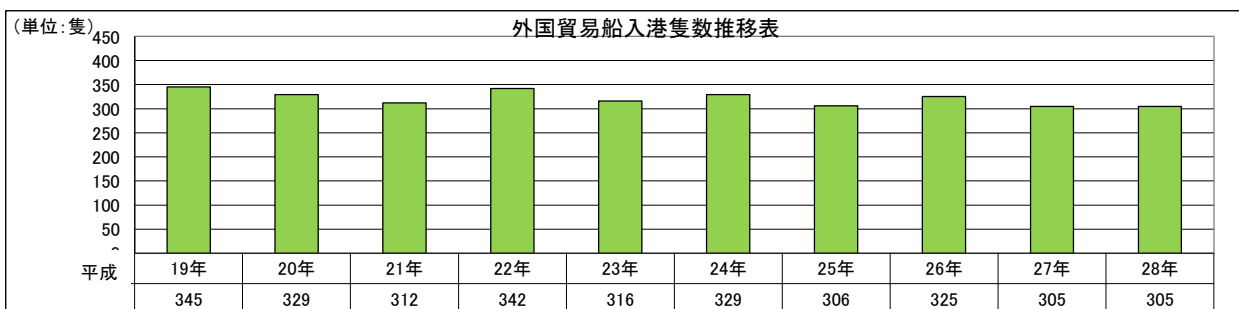
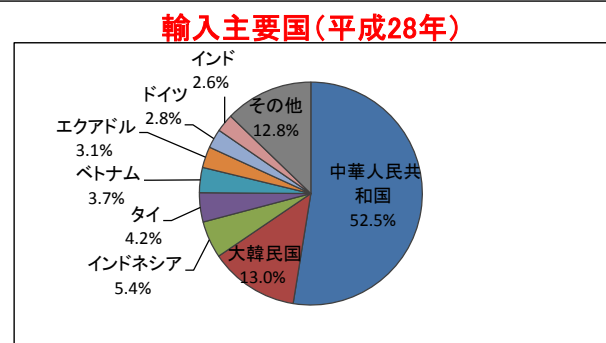
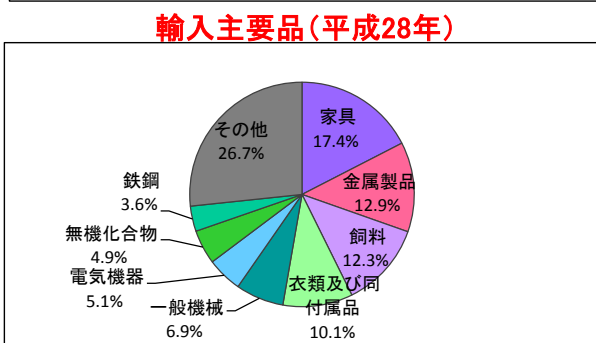
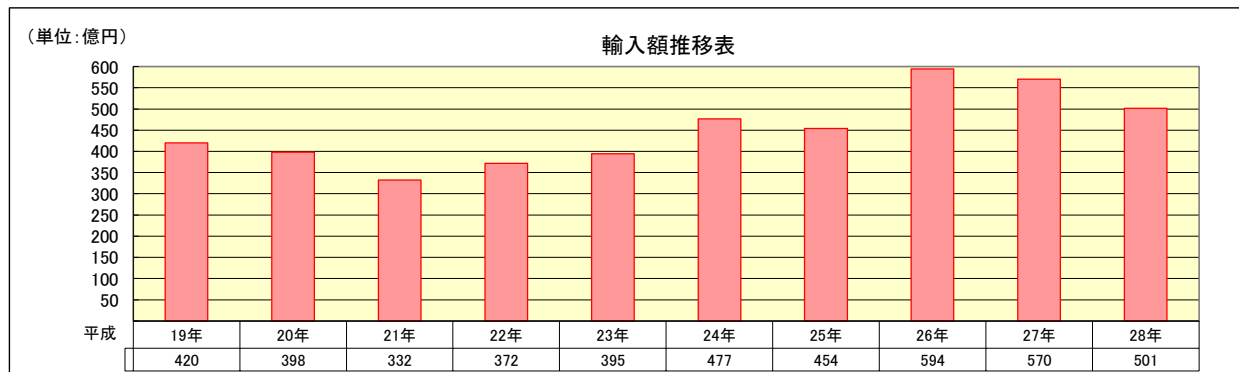
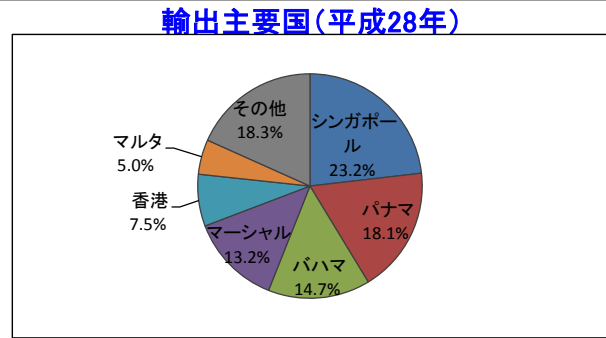
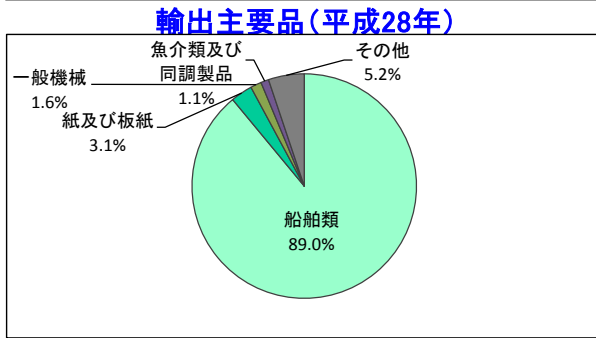
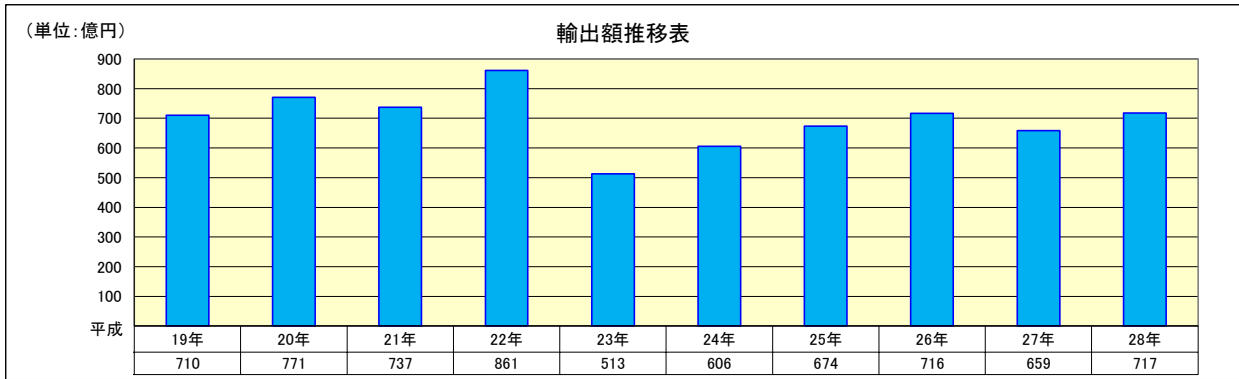
(単位:千円)

国名	価額				主要品名
	平成28年	平成27年	前年比	構成比	
大韓民国	6,500,802	7,968,853	81.6%	13.0%	鉄鋼、金属製品、一般機械
中華人民共和国	26,344,532	28,222,847	93.3%	52.5%	家具、金属製品、一般機械
ベトナム	1,833,772	2,309,798	79.4%	3.7%	家具、衣類及び同付属品、金属製品
タイ	2,123,981	2,551,994	83.2%	4.2%	家具、飼料、その他の化学製品
インドネシア	2,694,616	2,414,050	111.6%	5.4%	衣類及び同付属品、石炭、一般機械
ドイツ	1,389,219	2,943,120	47.2%	2.8%	無機化合物、家具、金属製品
エクアドル	1,529,865	1,700,058	90.0%	3.1%	飼料
モーリタニア	356,558	110,066	323.9%	0.7%	飼料

## 3- 外国貿易船入港状況

	平成28年	平成27年	前年比
入港隻数	305	305	100.0%

## 4- グラフ



- (注) 1 価額は、輸出はFOB価格、輸入はCIF価格。  
 2 輸出は当該輸出貨物を積載する船舶又は航空機の出港の日、輸入は当該貨物の輸入許可の日(蔵入貨物、移入貨物及び輸入許可前引取貨物は、それぞれ当該貨物の承認の日)をもって計上。  
 3 統計数値の単位未満は、四捨五入を行うため総数の内訳の計が一致しない場合があります。  
 4 この内容を引用されるときは、伊万里税関支署発表の旨を付記してください。

< 本資料についての問い合わせ先 >  
 伊万里税関支署 電話 (0955) 28-2514  
 門司税関のホームページでもご覧いただけます。 <http://www.customs.go.jp/moji/>