

# 伊万里税関支署 貿易概況

## 【平成27年分：確定値】

平成28年3月22日

伊万里税関支署

輸出 4年振りに前年を下回る。  
輸入 2年振りに前年を下回る。  
(差引 : 88億24百万円の出超 )

### 1 輸出入総額

(単位:千円)

	平成27年	平成26年	前年比
輸出	65,866,194	71,631,022	92.0%
輸入	57,041,794	59,430,344	96.0%
輸出入総額	122,907,988	131,061,366	93.8%
差引額	8,824,400	12,200,678	

### 2 貿易動向(対比は前年比)

#### 【輸出】

輸出額は、658億66百万円(92.0%)と4年振りに前年を下回った。

品目別では主要輸出品のうち、「一般機械」が21億81百万円(+12億29百万円、229.1%)、「紙及び板紙」が19億27百万円(+11億41百万円、245.2%)と増加したものの、「船舶類」が573億27百万円(▲70億64百万円、89.0%)、「無機化合物」が91百万円(▲3億50百万円、20.6%)と減少した。

国別では主要輸出国のうち、「香港」が163億14百万円(+162億04百万円、148.0%)、「マーシャル」が117億27百万円(全増)と増加したものの、「リベリア」が52億61百万円(▲254億54百万円、17.1%)、「シンガポール」が▲116億66百万円(全減)と減少した。

#### 【輸入】

輸入額は、570億42百万円(96.0%)と2年振りに前年を下回った。

品目別では主要輸入品のうち、「金属製品」が81億84百万円(+15億47百万円、123.3%)、「一般機械」が56億22百万円(+5億03百万円、109.8%)と増加したものの、「無機化合物」が26億54百万円(▲27億70百万円、48.9%)、「衣類及び同付属品」が52億37百万円(▲8億95百万円、85.4%)と減少した。

国別では主要輸入国のうち、「ドイツ」が29億43百万円(+13億45百万円、184.2%)、「大韓民国」が79億69百万円(+9億11百万円、112.9%)と増加したものの、「中華人民共和国」が282億23百万円(▲31億13百万円、90.1%)、「アメリカ合衆国」が8億29百万円(▲29億93百万円、21.7%)と減少した。

## 2-(1) 主要輸出品別表

(単位:千円)

品名	単位	数量			価額			
		平成27年	平成26年	前年比	平成27年	平成26年	前年比	構成比
魚介類及び同調製品	MT	2,307	1,575	146.5%	472,758	439,580	107.5%	0.7%
木材	—				460,097	348,935	131.9%	0.7%
鉄鋼のくず	MT	27,652	18,616	148.5%	904,243	758,143	119.3%	1.4%
無機化合物	MT	184	925	19.9%	90,839	441,225	20.6%	0.1%
紙及び板紙	MT	42,279	17,507	241.5%	1,927,284	785,925	245.2%	2.9%
一般機械	—				2,181,457	952,063	229.1%	3.3%
電気機器	—				735,731	621,307	118.4%	1.1%
船舶類	NO	25	11	227.3%	57,326,805	64,390,410	89.0%	87.0%

## 2-(2) 主要輸出国別表

(単位:千円)

国名	価額				主要品名
	平成27年	平成26年	前年比	構成比	
大韓民国	1,431,362	2,707,415	52.9%	2.2%	鉄鋼のくず、木材、金属製品
中華人民共和国	2,691,072	1,610,331	167.1%	4.1%	一般機械、電気機器、鉄鋼のくず
香港	16,314,269	110,252	148.0倍	24.8%	船舶類、織物用繊維及びくず、粗鉱物
ベトナム	1,782,064	1,204,193	148.0%	2.7%	紙及び板紙、魚介類及び同調製品、一般機械
パナマ	18,790,159	16,829,911	111.6%	28.5%	船舶類
バハマ	5,337,210	5,212,071	102.4%	8.1%	船舶類
リベリア	5,261,249	30,714,888	17.1%	8.0%	船舶類
マーシャル	11,727,023	—	全増	17.8%	船舶類

## 2-(3) 主要輸入品別表

(単位:千円)

品名	単位	数量			価額			
		平成27年	平成26年	前年比	平成27年	平成26年	前年比	構成比
飼料	MT	52,546	59,964	87.6%	7,132,794	7,861,224	90.7%	12.5%
無機化合物	MT	3,746	5,208	71.9%	2,653,631	5,423,489	48.9%	4.7%
鉄鋼	MT	39,489	38,005	103.9%	2,544,350	2,753,270	92.4%	4.5%
金属製品	—				8,183,647	6,636,399	123.3%	14.3%
一般機械	—				5,622,486	5,119,066	109.8%	9.9%
電気機器	—				3,972,471	4,250,048	93.5%	7.0%
家具	KG	22,860,427	28,429,117	80.4%	9,286,938	9,483,494	97.9%	16.3%
衣類及び同付属品	—				5,236,957	6,132,185	85.4%	9.2%

## 2-(4) 主要輸入国別表

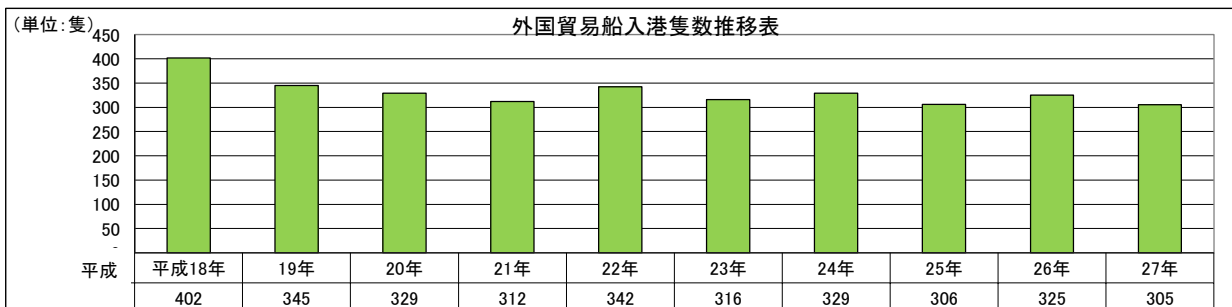
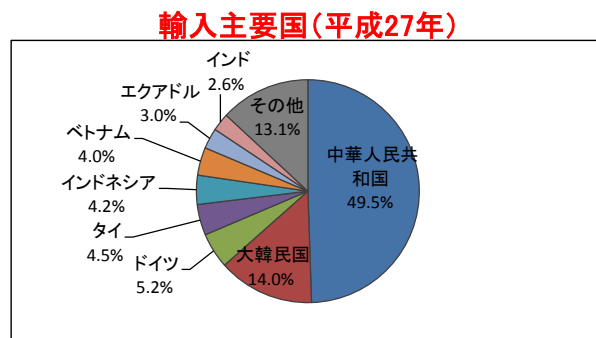
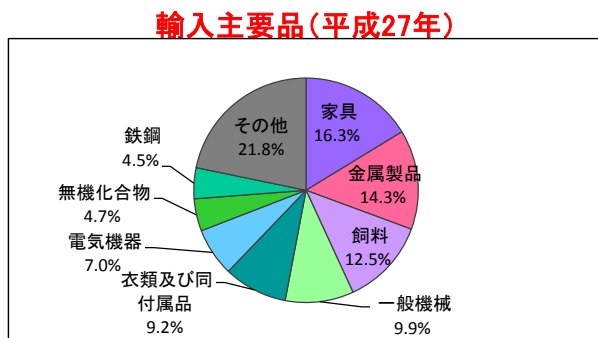
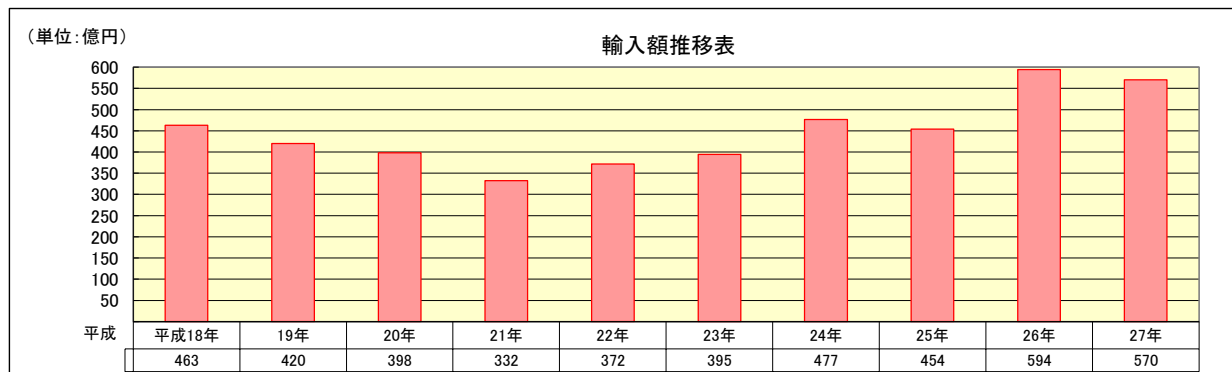
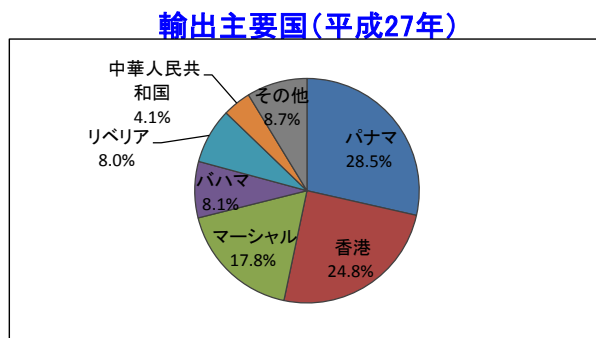
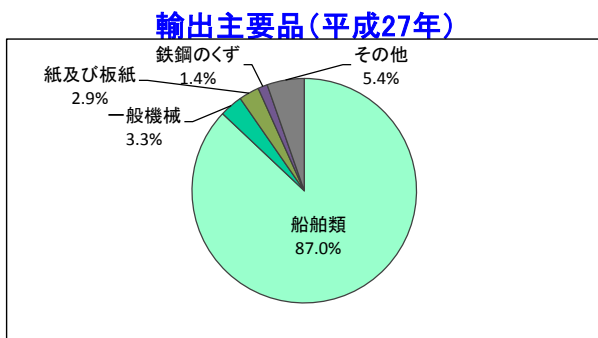
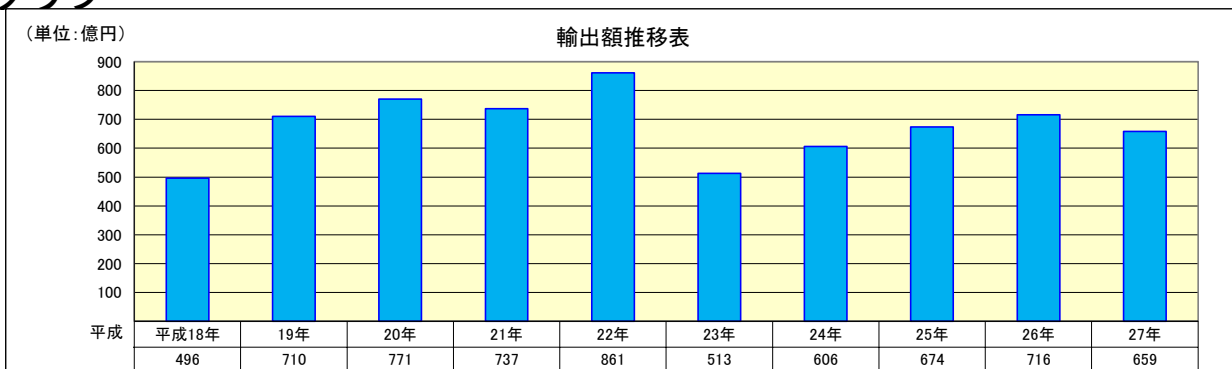
(単位:千円)

国名	価額				主要品名
	平成27年	平成26年	前年比	構成比	
大韓民国	7,968,853	7,058,315	112.9%	14.0%	鉄鋼、一般機械、電気機器
中華人民共和国	28,222,847	31,335,647	90.1%	49.5%	家具、金属製品、一般機械
ベトナム	2,309,798	2,018,428	114.4%	4.0%	家具、衣類及び同付属品、飼料
タイ	2,551,994	2,568,877	99.3%	4.5%	飼料、家具、その他の化学製品
インドネシア	2,414,050	1,922,860	125.5%	4.2%	衣類及び同付属品、石炭、家具
ドイツ	2,943,120	1,598,083	184.2%	5.2%	無機化合物、一般機械、金属製品
アメリカ合衆国	829,379	3,822,160	21.7%	1.5%	飼料、加工油脂及びろう
エクアドル	1,700,058	1,178,251	144.3%	3.0%	飼料

## 3- 外国貿易船入港状況

	平成27年	平成26年	前年比
入港隻数	305	325	93.8%

## 4- グラフ



- (注) 1 価額は、輸出はFOB価格、輸入はCIF価格。  
 2 輸出は当該輸出貨物を積載する船舶又は航空機の出港の日、輸入は当該貨物の輸入許可の日(蔵入貨物、移入貨物及び輸入許可前引取貨物は、それぞれ当該貨物の承認の日)をもって計上。  
 3 統計数値の単位未満は、四捨五入を行うため総数の内訳の計が一致しない場合があります。  
 4 この内容を引用されるときは、伊万里税関支署発表の旨を付記してください。

< 本資料についての問い合わせ先 >  
 伊万里税関支署 電話 (0955) 28-2514  
 門司税関のホームページでもご覧いただけます。 <http://www.customs.go.jp/moji/>