

伊万里税関支署 貿易概況

(令和5年9月分 輸出：確報値、輸入：9桁速報値)

令和5年11月20日
伊万里税関支署

輸出 2か月ぶり前年同月を上回る
輸入 6か月ぶり前年同月を上回る
(差引： 30億67百万円の出超)

1 輸出入総額

(単位：千円)

	当 月			1月以降累計		
	本 年	前 年	前年同月比	本 年	前 年	前年同期比
輸 出	9,507,383	8,455,799	112.4%	58,500,433	54,175,912	108.0%
輸 入	6,439,925	5,962,779	108.0%	49,557,251	52,503,351	94.4%
輸出入総額	15,947,308	14,418,578	110.6%	108,057,684	106,679,263	101.3%
差 引 額	3,067,458	2,493,020		8,943,182	1,672,561	

(差引額の「△」は、輸入超過を示す。)

2 貿易動向(対比は前年同月)

【輸出】

輸出額は、95億7百万円(112.4%)と、2か月ぶりに前年同月を上回った。

品目別では、「その他の化学製品」が▲4億49百万円(全減)、「自動車」が75百万円(▲3億28百万円、18.7%)と減少したものの、「船舶類」が87億15百万円(+18億91百万円、127.7%)、「金属鉱及びくず」が+2億30百万円(全増)と増加した。

国別では、「香港」が17百万円(▲68億20百万円、0.2%)、「タイ」が15百万円(▲5億77百万円、2.5%)と減少したものの、「キプロス」が+87億15百万円(全増)、「大韓民国」が4億56百万円(+3億61百万円、477.6%)と増加した。

【輸入】

輸入額は、64億40百万円(108.0%)と、6か月ぶりに前年同月を上回った。

品目別では、「電気機器」が3億67百万円(▲4億27百万円、46.2%)、「家具」が10億63百万円(▲2億44百万円、81.3%)と減少したものの、「飼料」が13億59百万円(+8億10百万円、247.5%)、「金属製品」が7億1百万円(+3億20百万円、184.2%)と増加した。

国別では、「中華人民共和国」が31億58百万円(▲2億3百万円、94.0%)、「ベトナム」が1億91百万円(▲1億81百万円、51.3%)と減少したものの、「チリ」が5億57百万円(+4億96百万円、901.3%)、「アメリカ合衆国」が2億45百万円(+2億39百万円、37.6倍)と増加した。

2-(1) 輸出主要品別表

(単位:千円)

品名	単位	当 月					1月以降累計				
		数量	前年同月比	価額	前年同月比	構成比	数量	前年同期比	価額	前年同期比	構成比
原材料				337,456	273.3%	3.5%			1,945,217	101.3%	3.3%
金属鉱及びびくず	MT	4,235	全増	229,903	全増	2.4%	13,315	161.5%	719,316	138.3%	1.2%
化学製品				19,515	4.1%	0.2%			606,477	43.3%	1.0%
その他の化学製品	MT		全減		全減		30	26.8%	340,984	29.0%	0.6%
機械類及び輸送用機器				8,849,686	120.7%	93.1%			52,577,528	114.8%	89.9%
自動車	NO	82	27.5%	75,305	18.7%	0.8%	2,629	62.3%	2,390,958	75.9%	4.1%
船舶類	NO	1	100.0%	8,715,321	127.7%	91.7%	9	128.6%	49,438,649	118.1%	84.5%

2-(2) 輸出主要国別表

(単位:千円)

国名	当 月			1月以降累計		
	価 額	前年同月比	構成比	価 額	前年同期比	構成比
キプロス	8,715,321	全増	91.7%	8,715,321	全増	14.9%
大韓民国	456,471	477.6%	4.8%	2,532,073	95.4%	4.3%
ロシア	79,474	19.3%	0.8%	2,467,301	75.6%	4.2%
香港	16,910	0.2%	0.2%	6,728,962	96.9%	11.5%
タイ	14,544	2.5%	0.2%	517,170	55.3%	0.9%
パナマ	0	—	0.0%	19,373,116	全増	33.1%
マーシャル	0	—	0.0%	7,916,245	41.9%	13.5%
リベリア	0	—	0.0%	6,898,619	42.8%	11.8%

2-(3) 輸入主要品別表

(単位:千円)

品名	単位	当 月					1月以降累計				
		数量	前年同月比	価額	前年同月比	構成比	数量	前年同期比	価額	前年同期比	構成比
食料品及び動物				1,503,894	211.6%	23.4%			8,218,365	137.3%	16.6%
飼料	MT	6,857	209.8%	1,358,535	247.5%	21.1%	38,145	113.0%	6,754,298	152.7%	13.6%
動植物性油脂	MT	907	294.5%	291,053	470.7%	4.5%	6,456	144.9%	1,795,127	216.3%	3.6%
動物性油脂	MT	907	294.5%	291,053	470.7%	4.5%	6,456	144.9%	1,795,127	216.3%	3.6%
化学製品				427,824	76.5%	6.6%			4,340,549	91.7%	8.8%
元素及び化合物				271,865	72.1%	4.2%			2,917,304	88.0%	5.9%
原料別製品				1,699,434	109.2%	26.4%			13,665,218	114.2%	27.6%
織物用糸及び繊維製品				201,212	84.0%	3.1%			1,419,869	82.1%	2.9%
鉄鋼	MT	6,034	100.0%	651,662	82.7%	10.1%	49,892	134.8%	5,421,945	117.4%	10.9%
金属製品				700,582	184.2%	10.9%			5,831,837	138.8%	11.8%
機械類及び輸送用機器				775,046	60.0%	12.0%			6,993,284	60.5%	14.1%
一般機械				395,154	81.2%	6.1%			3,858,010	123.4%	7.8%
電気機器				367,054	46.2%	5.7%			3,040,214	36.6%	6.1%
雑製品				1,597,309	95.9%	24.8%			12,162,789	91.3%	24.5%
家具	KG	2,282,481	85.8%	1,062,928	81.3%	16.5%	18,371,294	76.6%	8,170,577	80.7%	16.5%
衣類及び同附属品				318,626	332.9%	4.9%			1,912,208	202.0%	3.9%

2-(4) 輸入主要国別表

(単位:千円)

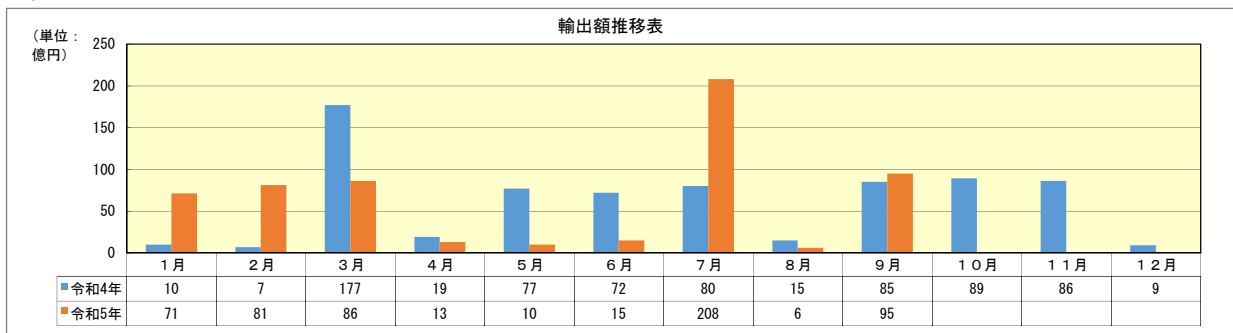
国名	当 月			1月以降累計		
	価 額	前年同月比	構成比	価 額	前年同期比	構成比
中華人民共和国	3,158,266	94.0%	49.0%	25,325,849	80.9%	51.1%
大韓民国	997,771	90.2%	15.5%	8,055,001	113.6%	16.3%
チリ	557,367	901.3%	8.7%	1,976,772	231.6%	4.0%
タイ	390,681	123.1%	6.1%	2,279,423	101.4%	4.6%
インド	330,952	320.5%	5.1%	2,554,752	214.6%	5.2%
アメリカ合衆国	245,104	37.6倍	3.8%	734,003	213.1%	1.5%
インドネシア	218,404	133.4%	3.4%	2,476,818	253.0%	5.0%
ベトナム	191,187	51.3%	3.0%	2,121,733	90.2%	4.3%

3 外国貿易船入港状況

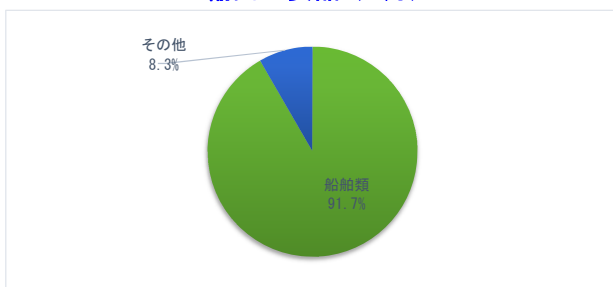
(単位:隻)

当 月			1月以降累計		
本 年	前 年	前年同月比	本 年	前 年	前年同期比
47	37	127.0%	369	341	108.2%

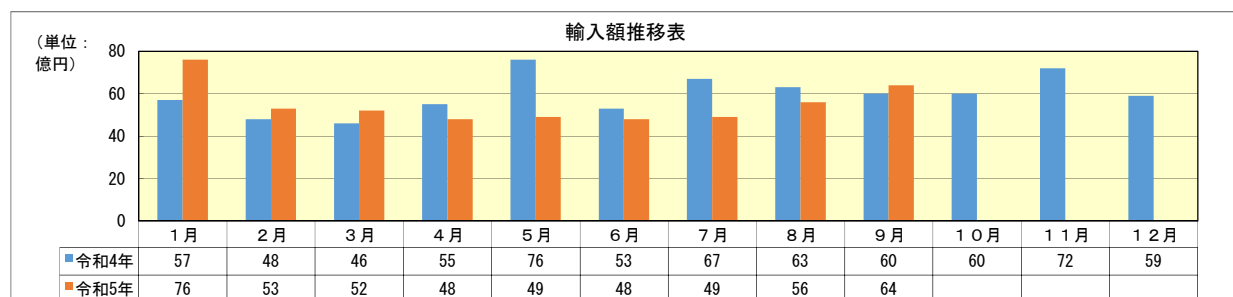
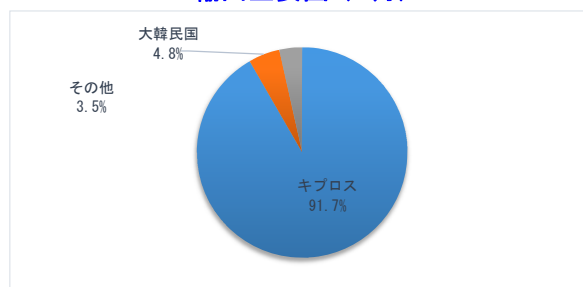
4 グラフ



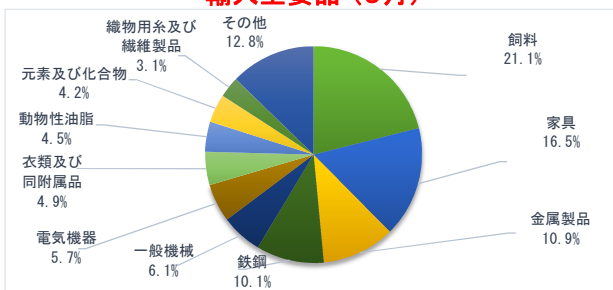
輸出主要品 (9月)



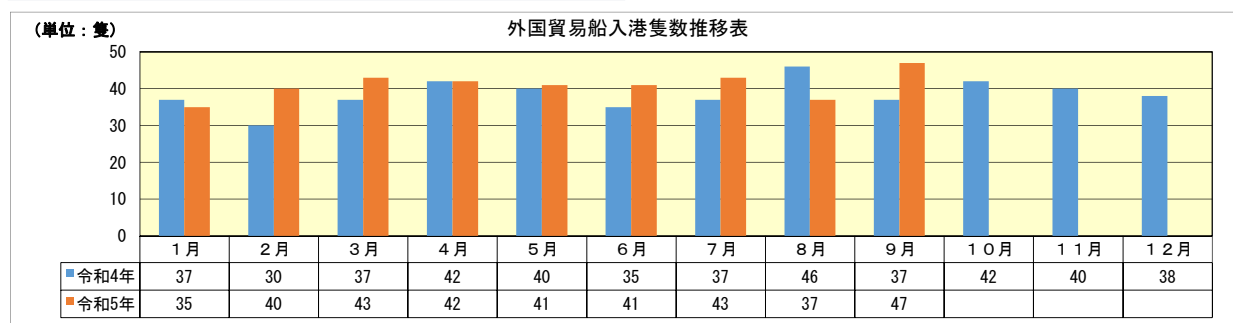
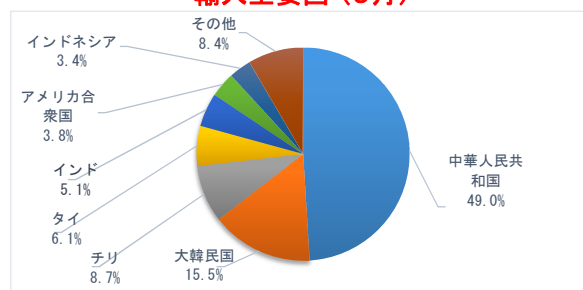
輸出主要国 (9月)



輸入主要品 (9月)



輸入主要国 (9月)



(注)

- 1 価額は、輸出はFOB価格、輸入はCIF価格。
- 2 輸出は当該輸出貨物を積載する船舶又は航空機の出港の日、輸入は当該貨物の輸入許可の日（蔵入貨物、移入貨物及び輸入許可前引取貨物は、それぞれ当該貨物の承認の日）をもって計上。
- 3 統計数値の単位未満は、四捨五入を行うため総数の内訳の計が一致しない場合があります。
- 4 この内容を引用されるときは、伊万里税関支署発表の旨を付記してください。

< 本資料についての問い合わせ先 >
 伊万里税関支署 電話 (0955) 28-2514
 門司税関のホームページでもご覧いただけます。 <http://www.customs.go.jp/moji/>