

伊万里税関支署 貿易概況

(令和5年8月分 輸出：確報値、輸入：9桁速報値)

令和5年10月24日

伊万里税関支署

輸 出	2か月ぶり前年同月を下回る
輸 入	5か月連続前年同月を下回る
(差引： 50億17百万円の入超)	

1 輸出入総額

(単位：千円)

	当 月			1月以降累計		
	本 年	前 年	前年同月比	本 年	前 年	前年同期比
輸 出	615,733	1,479,774	41.6%	48,993,050	45,720,113	107.2%
輸 入	5,632,394	6,281,834	89.7%	43,107,585	46,540,572	92.6%
輸出入総額	6,248,127	7,761,608	80.5%	92,100,635	92,260,685	99.8%
差 引 額	△5,016,661	△4,802,060		5,885,465	△820,459	

(差引額の「△」は、輸入超過を示す。)

2 貿易動向(対比は前年同月)

【輸出】

輸出額は、6億16百万円(41.6%)と、2か月ぶりに前年同月を下回った。

品目別では、「電気機器」が50百万円(+23百万円、185.8%)、「精油・香料及び化粧品類」が34百万円(+15百万円、176.0%)と増加したものの、「紙類及び同製品」が1億6百万円(▲4億31百万円、19.8%)、「自動車」が1億81百万円(▲2億81百万円、39.2%)と減少した。

国別では、「中華人民共和国」が1億57百万円(+60百万円、162.7%)、「香港」が24百万円(+3百万円、112.1%)と増加したものの、「ベトナム」が1億26百万円(▲3億69百万円、25.4%)、「ロシア」が1億87百万円(▲3億円、38.4%)と減少した。

【輸入】

輸入額は、56億32百万円(89.7%)と、5か月連続で前年同月を下回った。

品目別では、「動物性油脂」が5億4百万円(+3億21百万円、276.6%)、「金属製品」が7億72百万円(+2億51百万円、148.0%)と増加したものの、「電気機器」が2億83百万円(▲6億39百万円、30.7%)、「家具」が8億67百万円(▲4億91百万円、63.9%)と減少した。

国別では、「インド」が4億47百万円(+3億97百万円、904.9%)、「チリ」が4億65百万円(+2億83百万円、255.6%)と増加したものの、「中華人民共和国」が2億78百万円(▲1億60百万円、71.3%)、「フィリピン」が3百万円(▲1億27百万円、2.1%)と減少した。

2-(1) 輸出主要品別表

(単位:千円)

品名	単位	当 月					1月以降累計				
		数量	前年同月比	価額	前年同月比	構成比	数量	前年同期比	価額	前年同期比	構成比
原材料				145,831	49.2%	23.7%			1,607,761	89.5%	3.3%
木材及びコルク				57,633	75.2%	9.4%			356,153	65.8%	0.7%
織物用繊維及びびくず	MT	464	67.9%	39,727	89.5%	6.5%	4,897	91.6%	378,202	132.1%	0.8%
粗鉱物	MT	185	205.6%	23,765	151.4%	3.9%	1,970	182.9%	202,062	167.1%	0.4%
化学製品				37,926	161.9%	6.2%			586,962	63.9%	1.2%
精油・香料及び化粧品類	MT	40	133.3%	33,800	176.0%	5.5%	240	86.3%	191,490	108.9%	0.4%
原料別製品				144,254	24.4%	23.4%			2,653,529	61.5%	5.4%
紙類及び同製品	MT	1,450	18.7%	106,331	19.8%	17.3%	19,671	48.3%	1,154,061	44.7%	2.4%
鉄鋼	MT	22	25.0%	27,678	55.5%	4.5%	13,304	104.0%	1,307,045	83.8%	2.7%
機械類及び輸送用機器				246,392	46.1%	40.0%			43,727,842	113.7%	89.3%
電気機器				50,260	185.8%	8.2%			471,674	184.6%	1.0%
自動車	NO	189	34.1%	180,953	39.2%	29.4%	2,547	64.9%	2,315,653	84.3%	4.7%
船舶類	NO	—	—	—	—	—	8	133.3%	40,723,328	116.2%	83.1%

2-(2) 輸出主要国別表

(単位:千円)

国名	当 月			1月以降累計		
	価 額	前年同月比	構成比	価 額	前年同期比	構成比
ロシア	186,795	38.4%	30.3%	2,387,827	83.8%	4.9%
中華人民共和国	156,741	162.7%	25.5%	1,165,061	91.9%	2.4%
ベトナム	125,840	25.4%	20.4%	852,415	40.1%	1.7%
大韓民国	56,960	28.9%	9.3%	2,075,602	81.1%	4.2%
香港	24,495	112.1%	4.0%	6,712,052	62.2倍	13.7%
パナマ	0	—	0.0%	19,373,116	全増	39.5%
マーシャル	0	—	0.0%	7,916,245	41.9%	16.2%
リベリア	0	—	0.0%	6,898,619	42.8%	14.1%

2-(3) 輸入主要品別表

(単位:千円)

品名	単位	当 月					1月以降累計				
		数量	前年同月比	価額	前年同月比	構成比	数量	前年同期比	価額	前年同期比	構成比
食料品及び動物				782,764	108.4%	13.9%			6,714,471	127.3%	15.6%
飼料	MT	3,534	114.6%	607,146	147.7%	10.8%	31,288	102.6%	5,395,763	139.3%	12.5%
動植物性油脂	MT	1,630	178.5%	503,569	276.6%	8.9%	5,549	133.8%	1,504,074	195.9%	3.5%
動物性油脂	MT	1,630	178.5%	503,569	276.6%	8.9%	5,549	133.8%	1,504,074	195.9%	3.5%
化学製品				524,154	76.5%	9.3%			3,912,692	93.8%	9.1%
元素及び化合物				332,643	66.2%	5.9%			2,645,439	90.1%	6.1%
原料別製品				1,608,966	115.6%	28.6%			11,959,514	114.9%	27.7%
織物用糸及び繊維製品				219,217	74.5%	3.9%			1,212,387	81.3%	2.8%
鉄鋼	MT	4,552	149.5%	501,706	123.1%	8.9%	43,858	141.5%	4,770,283	124.5%	11.1%
金属製品				772,295	148.0%	13.7%			5,131,255	134.3%	11.9%
機械類及び輸送用機器				852,004	63.6%	15.1%			6,218,238	60.5%	14.4%
一般機械				547,594	135.7%	9.7%			3,462,856	131.1%	8.0%
電気機器				283,018	30.7%	5.0%			2,673,160	35.5%	6.2%
雑製品				1,246,844	68.8%	22.1%			10,562,042	90.6%	24.5%
家具	KG	1,828,465	71.7%	867,291	63.9%	15.4%	16,089,282	75.4%	7,104,609	80.6%	16.5%
衣類及び同附属品				204,260	153.2%	3.6%			1,593,582	187.3%	3.7%

2-(4) 輸入主要国別表

(単位:千円)

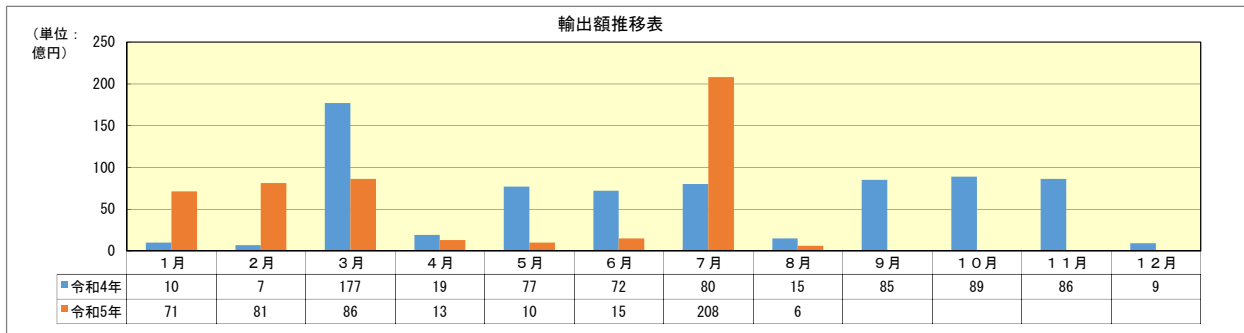
国名	当 月			1月以降累計		
	価 額	前年同月比	構成比	価 額	前年同期比	構成比
中華人民共和国	2,878,000	71.3%	51.1%	22,157,842	79.3%	51.4%
大韓民国	705,159	90.7%	12.5%	7,057,230	117.9%	16.4%
チリ	465,422	255.6%	8.3%	1,419,405	179.3%	3.3%
インド	446,582	904.9%	7.9%	2,223,800	204.6%	5.2%
タイ	298,627	101.8%	5.3%	1,888,742	97.8%	4.4%
ベトナム	211,904	64.0%	3.8%	1,930,546	97.6%	4.5%
インドネシア	194,572	75.6%	3.5%	2,258,414	277.1%	5.2%
フィリピン	2,692	2.1%	0.0%	247,877	41.9%	0.6%

3 外国貿易船入港状況

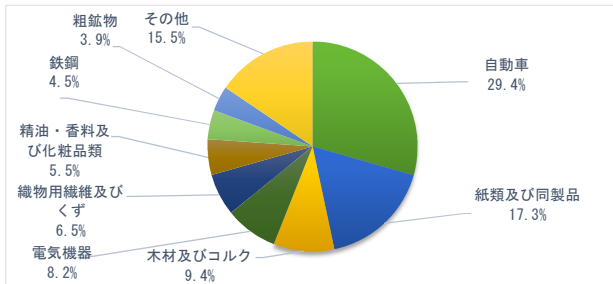
(単位:隻)

当 月			1月以降累計		
本 年	前 年	前年同月比	本 年	前 年	前年同期比
37	46	80.4%	322	304	105.9%

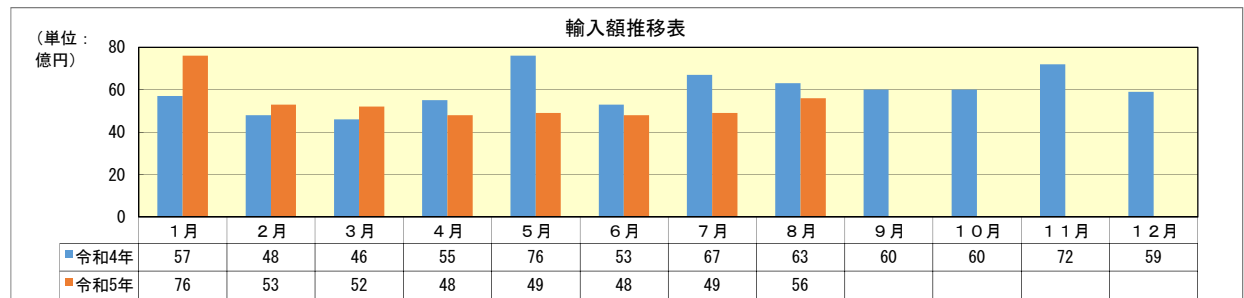
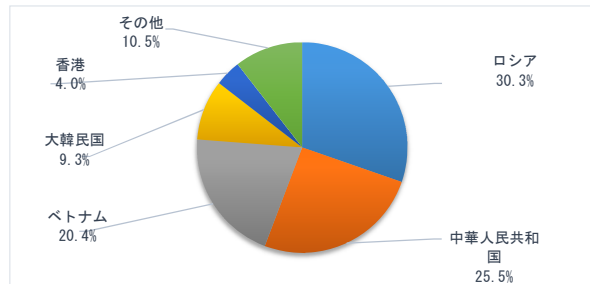
4 グラフ



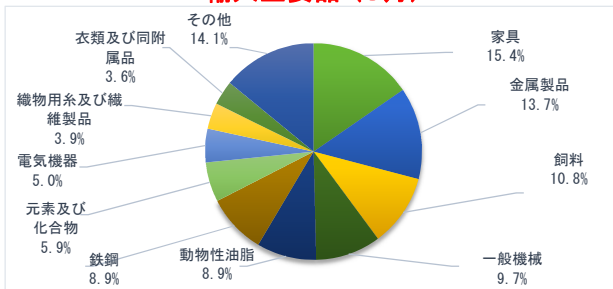
輸出主要品（8月）



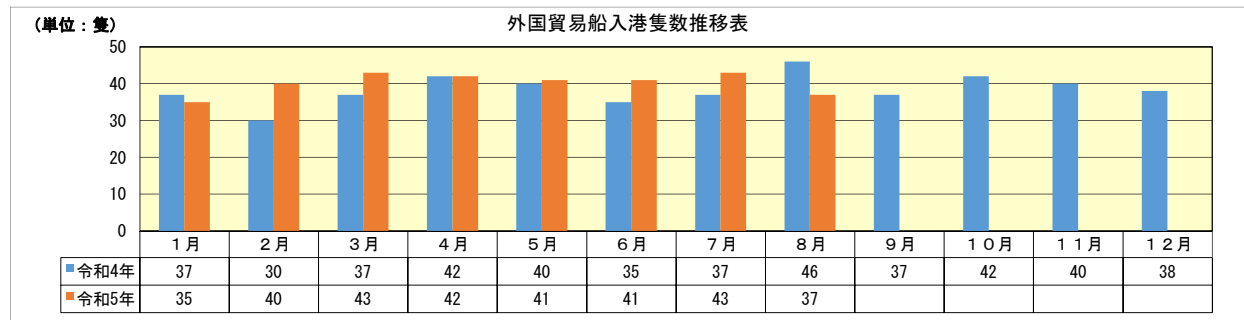
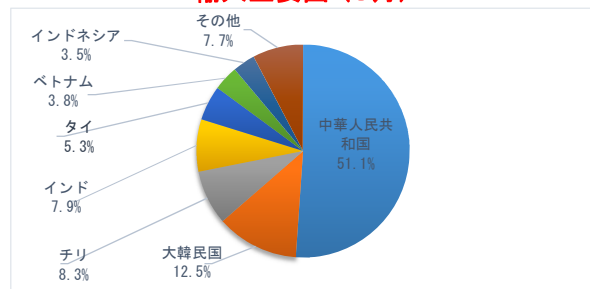
輸出主要国（8月）



輸入主要品（8月）



輸入主要国（8月）



(注)

- 1 価額は、輸出はFOB価格、輸入はCIF価格。
- 2 輸出は当該輸出貨物を積載する船舶又は航空機の出港の日、輸入は当該貨物の輸入許可の日（蔵入貨物、移入貨物及び輸入許可前引取貨物は、それぞれ当該貨物の承認の日）をもって計上。
- 3 統計数値の単位未満は、四捨五入を行うため総数の内訳の計が一致しない場合があります。
- 4 この内容を引用されるときは、伊万里税関支署発表の旨を付記してください。

< 本資料についての問い合わせ先 >
 伊万里税関支署 電話 (0955) 28-2514
 門司税関のホームページでもご覧いただけます。 <http://www.customs.go.jp/moji/>