

伊万里税関支署 貿易概況

(令和5年4月分 輸出：確報値、輸入：9桁速報値)

令和5年6月5日
伊万里税関支署

輸出 2か月連続前年同月を下回る
輸入 10か月ぶり前年同月を下回る
(差引： 35億11百万円の入超)

1 輸出入総額

(単位：千円)

	当 月			1月以降累計		
	本 年	前 年	前年同月比	本 年	前 年	前年同期比
輸 出	1,250,685	1,919,035	65.2%	25,011,961	21,306,994	117.4%
輸 入	4,761,663	5,464,015	87.1%	22,807,192	20,576,001	110.8%
輸出入総額	6,012,348	7,383,050	81.4%	47,819,153	41,882,995	114.2%
差 引 額	△3,510,978	△3,544,980		2,204,769	730,993	

(差引額の「△」は、輸入超過を示す。)

2 貿易動向(対比は前年同月)

【輸出】

輸出額は、12億51百万円(65.2%)と、2か月連続で前年同月を下回った。

品目別では、「電気機器」が65百万円(+38百万円、242.1%)、「織物用繊維及びびくず」が60百万円(+21百万円、156.2%)と増加したものの、「鉄鋼くず」が1億72百万円(▲2億36百万円、42.1%)、「紙及び板紙」が2億28百万円(▲2億6百万円、52.5%)と減少した。

国別では、「インド」が+22百万円(全増)、「中華人民共和国」が1億82百万円(+17百万円、110.6%)と増加したものの、「ベトナム」が1億75百万円(▲2億51百万円、41.0%)、「大韓民国」が4億71百万円(▲2億7百万円、69.5%)と減少した。

【輸入】

輸入額は、47億62百万円(87.1%)と、10か月ぶりに前年同月を下回った。

品目別では、「金属製品」が9億2百万円(+4億65百万円、206.5%)、「動物性油脂」が1億65百万円(+53百万円、147.5%)と増加したものの、「電気機器」が2億32百万円(▲8億59百万円、21.3%)、「家具」が7億19百万円(▲1億55百万円、82.3%)と減少した。

国別では、「オマーン」が2億18百万円(+1億39百万円、275.9%)、「マレーシア」が1億19百万円(+93百万円、448.0%)と増加したものの、「中華人民共和国」が25億17百万円(▲6億11百万円、80.5%)、「インド」が66百万円(▲3億11百万円、17.6%)と減少した。

2-(1) 輸出主要品別表

(単位:千円)

品名	単位	当 月					1月以降累計				
		数量	前年同月比	価額	前年同月比	構成比	数量	前年同期比	価額	前年同期比	構成比
原材料				349,850	57.2%	28.0%			737,634	72.6%	2.9%
織物用繊維及びびくず	MT	780	103.3%	59,729	156.2%	4.8%	2,507	95.2%	183,972	143.2%	0.7%
鉄鋼くず	MT	3,111	50.7%	172,179	42.1%	13.8%	3,111	50.5%	172,179	42.1%	0.7%
化学製品				46,835	147.7%	3.7%			477,841	118.6%	1.9%
精油・香料及び化粧品類	MT	50	100.0%	40,300	127.1%	3.2%	140	102.2%	111,400	133.1%	0.4%
原料別製品				474,136	56.9%	37.9%			1,257,788	72.8%	5.0%
紙及び板紙	MT	4,057	54.9%	227,804	52.5%	18.2%	8,216	57.7%	449,796	53.7%	1.8%
鉄鋼	MT	2,113	95.5%	229,151	62.8%	18.3%	7,251	112.9%	736,075	92.5%	2.9%
機械類及び輸送用機器				353,222	88.8%	28.2%			22,246,167	123.5%	88.9%
一般機械				62,779	107.9%	5.0%			180,925	84.8%	0.7%
電気機器				64,578	242.1%	5.2%			249,613	124.7%	1.0%
自動車	NO	295	51.3%	225,865	72.4%	18.1%	959	46.8%	947,609	75.8%	3.8%
船舶	NO	—	—	—	—	—	3	150.0%	20,867,496	127.6%	83.4%

2-(2) 輸出主要国別表

(単位:千円)

国名	当 月			1月以降累計		
	価 額	前年同月比	構成比	価 額	前年同期比	構成比
大韓民国	470,512	69.5%	37.6%	1,156,093	73.4%	4.6%
ロシア	234,844	71.6%	18.8%	972,549	75.1%	3.9%
中華人民共和国	182,285	110.6%	14.6%	600,807	117.9%	2.4%
ベトナム	174,802	41.0%	14.0%	394,533	47.7%	1.6%
フィリピン	70,544	45.8%	5.6%	70,544	29.9%	0.3%
インド	22,046	全増	1.8%	23,496	14.1倍	0.1%
香港	17,107	78.3%	1.4%	6,606,940	134.4倍	26.4%
パナマ	0	—	0.0%	7,434,053	全増	29.7%
リベリア	0	—	0.0%	6,898,619	65.0%	27.6%

2-(3) 輸入主要品別表

(単位:千円)

品名	単位	当 月					1月以降累計				
		数量	前年同月比	価額	前年同月比	構成比	数量	前年同期比	価額	前年同期比	構成比
食料品及び動物				800,360	101.6%	16.8%			3,527,854	119.5%	15.5%
飼料	MT	3,793	88.6%	672,876	105.7%	14.1%	16,652	88.8%	2,968,686	126.6%	13.0%
動植物性油脂	MT	605	98.2%	165,337	147.5%	3.5%	1,901	132.4%	415,441	174.9%	1.8%
動物性油脂	MT	605	98.2%	165,337	147.5%	3.5%	1,901	132.4%	415,441	174.9%	1.8%
化学製品				385,942	93.8%	8.1%			1,960,738	138.4%	8.6%
元素及び化合物				178,168	72.2%	3.7%			1,259,380	140.2%	5.5%
原料別製品				1,696,899	122.0%	35.6%			6,489,925	130.6%	28.5%
鉄鋼	MT	6,061	99.4%	610,567	90.4%	12.8%	24,164	134.4%	2,566,665	126.7%	11.3%
金属製品				902,173	206.5%	18.9%			2,841,165	159.6%	12.5%
機械類及び輸送用機器				470,349	33.5%	9.9%			3,525,453	73.3%	15.5%
一般機械				210,050	69.4%	4.4%			1,587,896	125.7%	7.0%
電気機器				232,211	21.3%	4.9%			1,896,533	54.6%	8.3%
雑製品				1,088,672	90.3%	22.9%			5,374,726	106.5%	23.6%
家具	KG	1,740,615	78.4%	719,120	82.3%	15.1%	8,396,007	83.7%	3,536,760	96.8%	15.5%

2-(4) 輸入主要国別表

(単位:千円)

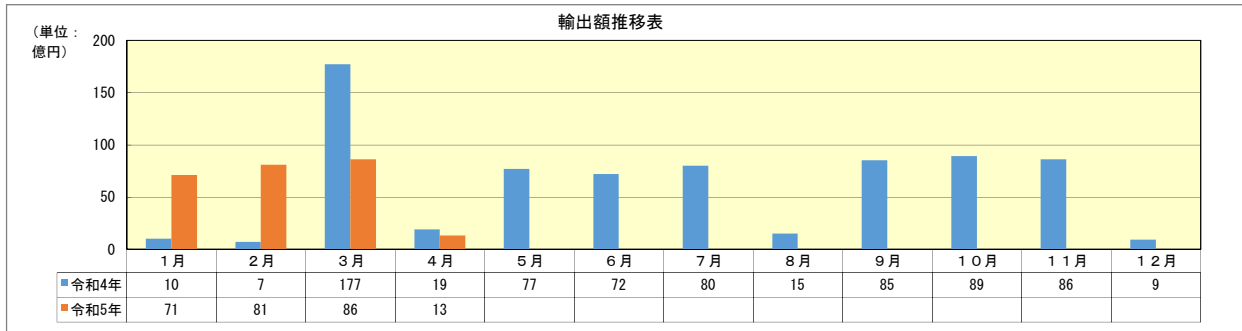
国名	当 月			1月以降累計		
	価 額	前年同月比	構成比	価 額	前年同期比	構成比
中華人民共和国	2,516,693	80.5%	52.9%	11,803,881	97.2%	51.8%
大韓民国	863,206	88.6%	18.1%	3,902,235	129.1%	17.1%
タイ	296,324	97.2%	6.2%	947,376	97.3%	4.2%
ベトナム	224,742	136.5%	4.7%	945,437	122.7%	4.1%
オマーン	217,687	275.9%	4.6%	926,483	229.7%	4.1%
マレーシア	119,174	448.0%	2.5%	497,146	441.5%	2.2%
インド	66,347	17.6%	1.4%	954,870	120.5%	4.2%
インドネシア	58,801	119.2%	1.2%	1,490,283	499.5%	6.5%

3 外国貿易船入港状況

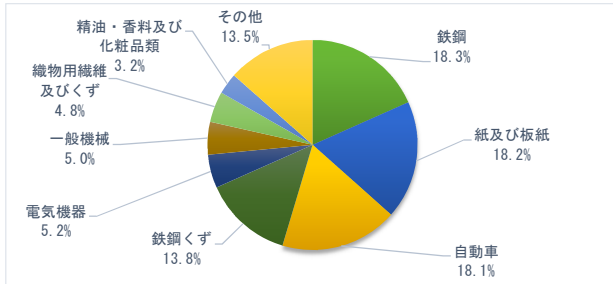
(単位:隻)

当 月			1月以降累計		
本 年	前 年	前年同月比	本 年	前 年	前年同期比
42	42	100.0%	160	146	109.6%

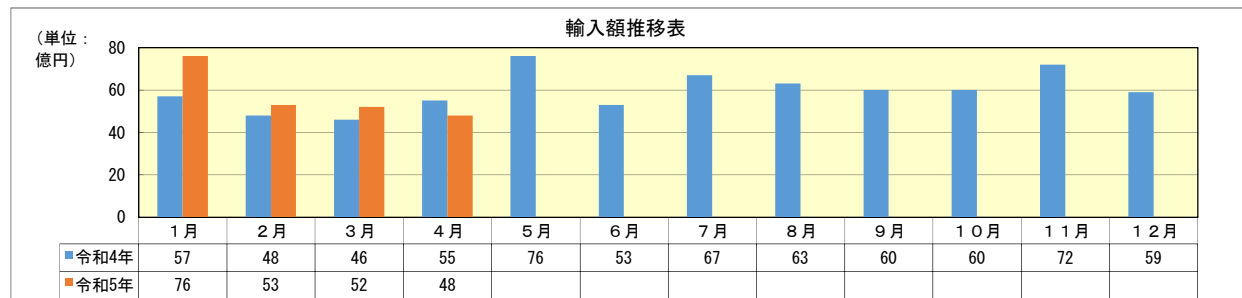
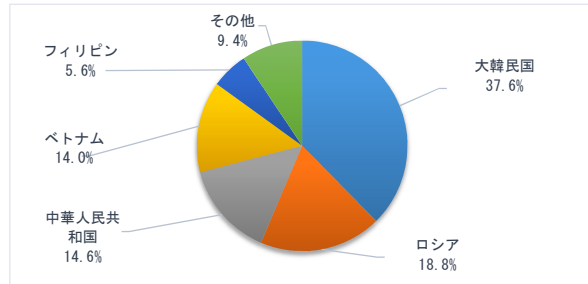
4 グラフ



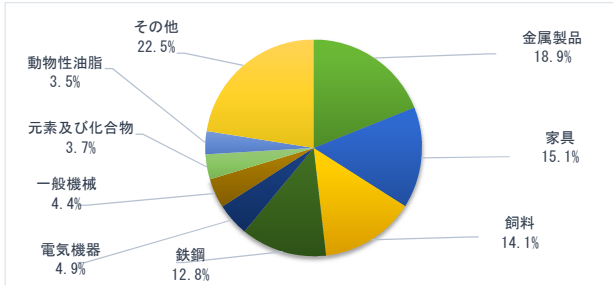
輸出主要品（4月）



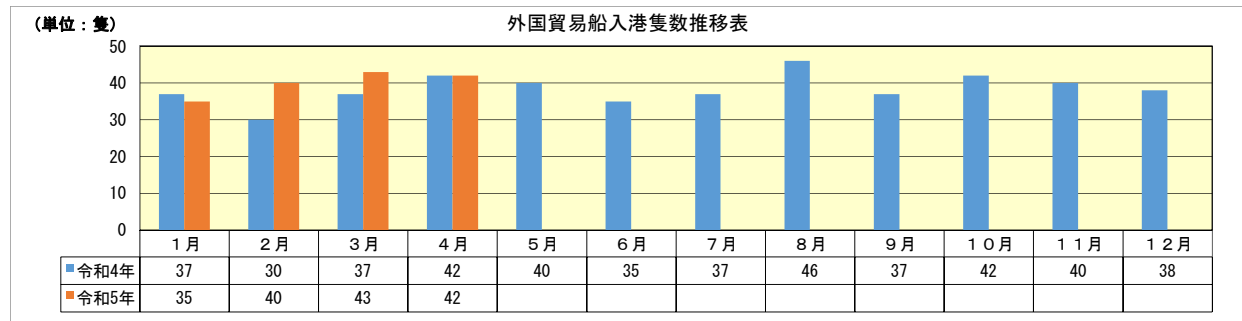
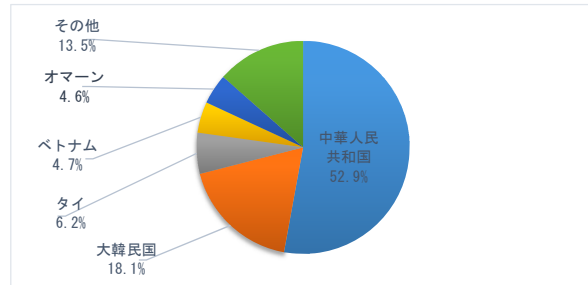
輸出主要国（4月）



輸入主要品（4月）



輸入主要国（4月）



(注)

- 1 価額は、輸出はFOB価格、輸入はCIF価格。
- 2 輸出は当該輸出貨物を積載する船舶又は航空機の出港の日、輸入は当該貨物の輸入許可の日（蔵入貨物、移入貨物及び輸入許可前引取貨物は、それぞれ当該貨物の承認の日）をもって計上。
- 3 統計数値の単位未満は、四捨五入を行うため総数の内訳の計が一致しない場合があります。
- 4 この内容を引用されるときは、伊万里税関支署発表の旨を付記してください。

＜ 本資料についての問い合わせ先 ＞
 伊万里税関支署 電話 (0955) 28-2514
 門司税関のホームページでもご覧いただけます。 <http://www.customs.go.jp/moji/>