

伊万里税関支署 貿易概況

(令和5年2月分 輸出：確報値、輸入：9桁速報値)

令和5年4月17日
伊万里税関支署

輸出 2か月連続前年同月を上回る
輸入 8か月連続前年同月を上回る
(差引： 28億3百万円の出超)

1 輸出入総額

(単位：千円)

	当 月			1月以降累計		
	本 年	前 年	前年同月比	本 年	前 年	前年同期比
輸 出	8,068,362	667,243	12.1倍	15,144,556	1,645,450	920.4%
輸 入	5,264,940	4,780,226	110.1%	12,862,955	10,513,396	122.3%
輸出入総額	13,333,302	5,447,469	244.8%	28,007,511	12,158,846	230.3%
差 引 額	2,803,422	△4,112,983		2,281,601	△8,867,946	

(差引額の「△」は、輸入超過を示す。)

2 貿易動向(対比は前年同月)

【輸出】

輸出額は、80億68百万円(12.1倍)と、2か月連続で前年同月を上回った。

品目別では、「粗鉱物」が10百万円(▲31百万円、23.5%)、「コーヒー・茶・ココア・香辛料類」が▲26百万円(全減)と減少したものの、「船舶」が+68億99百万円(全増)、「鉄鋼」が2億68百万円(+2億34百万円、789.7%)と増加した。

国別では、「カナダ」が▲28百万円(全減)、「ベトナム」が81百万円(▲23百万円、78.0%)と減少したものの、「リベリア」が+68億99百万円(全増)、「大韓民国」が3億42百万円(+2億15百万円、269.6%)と増加した。

【輸入】

輸入額は、52億65百万円(110.1%)と、8か月連続で前年同月を上回った。

品目別では、「石炭」が▲6億66百万円(全減)、「電気機器」が4億47百万円(▲2億30百万円、66.1%)と減少したものの、「一般機械」が6億27百万円(+3億51百万円、227.6%)、「金属製品」が5億57百万円(+3億44百万円、261.2%)と増加した。

国別では、「ロシア」が▲6億66百万円(全減)、「中華人民共和国」が22億64百万円(▲1億80百万円、92.6%)と減少したものの、「大韓民国」が10億68百万円(+5億59百万円、209.8%)、「インド」が4億84百万円(+4億18百万円、730.9%)と増加した。

2-(1) 輸出主要品別表

(単位:千円)

品名	単位	当 月				1月以降累計					
		数量	前年同月比	価額	前年同月比	構成比	数量	前年同期比	価額	前年同期比	構成比
食料品及び動物				13,465	48.3%	0.2%			29,114	58.6%	0.2%
コーヒー・茶・ココア・香料類	MT		全減	0	全減	0.0%	11	47.8%	13,346	50.6%	0.1%
原材料				157,890	74.6%	2.0%			272,539	96.4%	1.8%
木材				68,156	80.4%	0.8%			100,338	88.7%	0.7%
粗鉱物	MT	144	60.5%	9,619	23.5%	0.1%	263	103.1%	32,642	78.8%	0.2%
原料別製品				399,850	313.4%	5.0%			461,747	102.8%	3.0%
紙及び板紙	MT	2,059	167.0%	102,454	133.8%	1.3%	2,498	82.0%	121,366	67.2%	0.8%
鉄鋼	MT	3,087	57.2倍	268,218	789.7%	3.3%	3,107	145.5%	289,882	130.1%	1.9%
機械類及び輸送用機器				7,288,926	27.4倍	90.3%			14,146,539	17.7倍	93.4%
電気機器				66,575	108.7%	0.8%			121,267	103.6%	0.8%
自動車	NO	228	108.1%	267,220	204.1%	3.3%	417	53.5%	496,834	93.3%	3.3%
船舶	NO	1	全増	6,898,619	全増	85.5%	2	全増	13,433,443	全増	88.7%
雑製品				154,610	全増	1.9%			155,560	全増	1.0%
精密機器類				151,560	全増	1.9%			151,560	全増	1.0%

2-(2) 輸出主要国別表

(単位:千円)

国名	当 月			1月以降累計		
	価 額	前年同月比	構成比	価 額	前年同期比	構成比
リベリア	6,898,619	全増	85.5%	6,898,619	全増	45.6%
大韓民国	341,724	269.6%	4.2%	406,066	114.0%	2.7%
ロシア	274,910	205.8%	3.4%	509,341	92.5%	3.4%
中華人民共和国	175,699	98.1%	2.2%	283,923	113.8%	1.9%
マレーシア	168,898	717.3%	2.1%	185,229	507.4%	1.2%
ベトナム	81,056	78.0%	1.0%	110,779	45.8%	0.7%
香港	20,547	188.4%	0.3%	6,564,138	275.7倍	43.3%
カナダ	0	全減	0.0%	14,908	53.5%	0.1%

2-(3) 輸入主要品別表

(単位:千円)

品名	単位	当 月				1月以降累計					
		数量	前年同月比	価額	前年同月比	構成比	数量	前年同期比	価額	前年同期比	構成比
食料品及び動物				1,124,456	134.7%	21.4%			2,002,192	143.6%	15.6%
果実	KG	583,803	795.4%	123,350	677.0%	2.3%	1,006,413	74.3%	212,445	106.1%	1.7%
飼料	MT	4,945	66.9%	954,286	119.6%	18.1%	9,312	91.8%	1,642,373	145.3%	12.8%
鉱物性燃料				0	全減	0.0%			940,742	139.8%	7.3%
石炭	MT		全減	0	全減	0.0%	19,000	86.4%	940,742	141.3%	7.3%
化学製品				611,745	198.9%	11.6%			1,098,680	149.8%	8.5%
無機化合物	MT	541	137.0%	432,397	164.1%	8.2%	899	93.8%	714,015	143.4%	5.6%
原料別製品				1,230,689	170.4%	23.4%			3,122,394	132.4%	24.3%
織物用糸及び繊維製品				99,871	125.4%	1.9%			276,673	96.8%	2.2%
鉄鋼	MT	4,546	161.5%	476,698	153.1%	9.1%	12,019	163.0%	1,335,710	157.8%	10.4%
金属製品				557,191	261.2%	10.6%			1,255,869	132.2%	9.8%
機械類及び輸送用機器				1,077,583	110.8%	20.5%			2,462,716	105.4%	19.1%
一般機械				626,563	227.6%	11.9%			1,024,507	138.6%	8.0%
電気機器				447,456	66.1%	8.5%			1,431,177	92.2%	11.1%
雑製品				1,020,552	91.2%	19.4%			2,733,372	100.8%	21.2%
家具	KG	1,759,761	71.9%	677,947	79.4%	12.9%	4,512,870	82.4%	1,906,871	96.8%	14.8%
衣類及び同附属品				200,277	313.2%	3.8%			431,898	178.8%	3.4%

2-(4) 輸入主要国別表

(単位:千円)

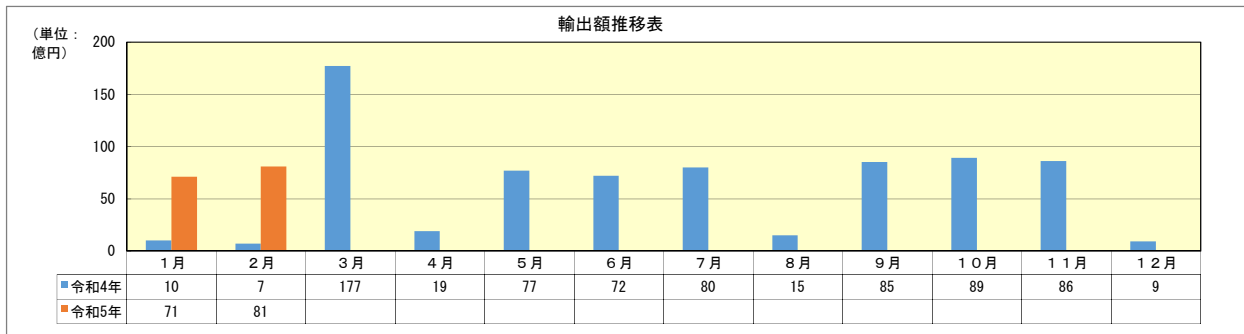
国名	当 月			1月以降累計		
	価 額	前年同月比	構成比	価 額	前年同期比	構成比
中華人民共和国	2,264,475	92.6%	43.0%	6,379,563	101.7%	49.6%
大韓民国	1,068,321	209.8%	20.3%	2,152,532	161.3%	16.7%
インド	484,073	730.9%	9.2%	675,636	303.1%	5.3%
タイ	239,820	89.0%	4.6%	433,231	111.1%	3.4%
インドネシア	196,348	227.4%	3.7%	1,321,633	725.0%	10.3%
オマーン	192,190	71.4%	3.7%	419,086	155.6%	3.3%
ベトナム	188,053	98.6%	3.6%	463,854	99.0%	3.6%
ロシア	0	全減	0.0%	0	全減	0.0%

3 外国貿易船入港状況

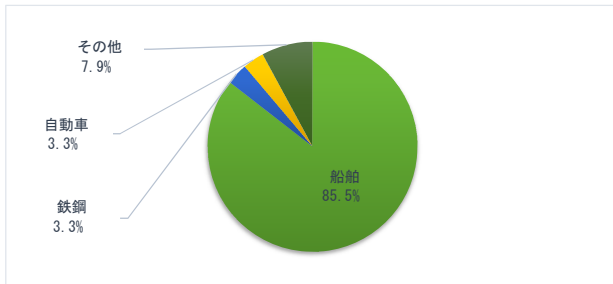
(単位:隻)

当 月			1月以降累計		
本 年	前 年	前年同月比	本 年	前 年	前年同期比
40	30	133.3%	75	67	111.9%

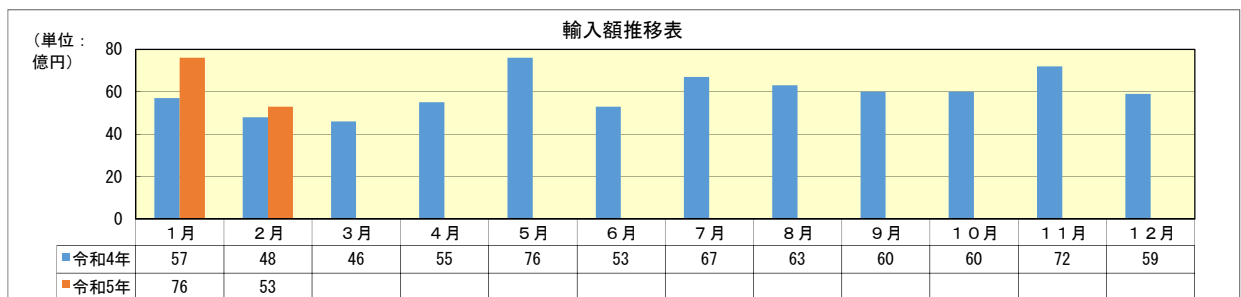
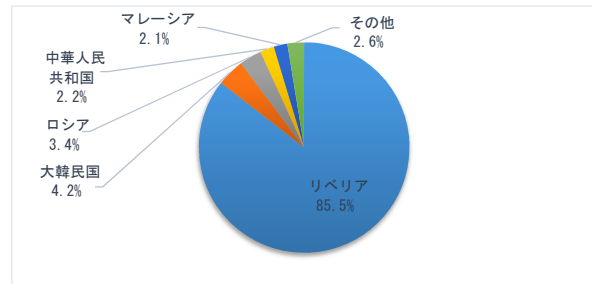
4 グラフ



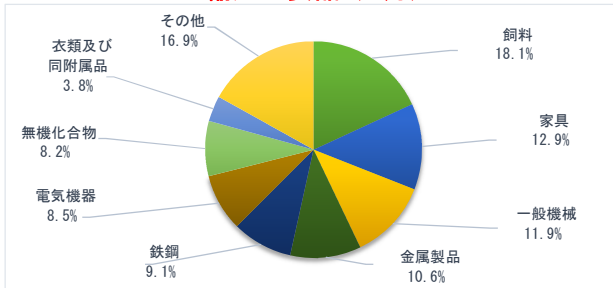
輸出主要品 (2月)



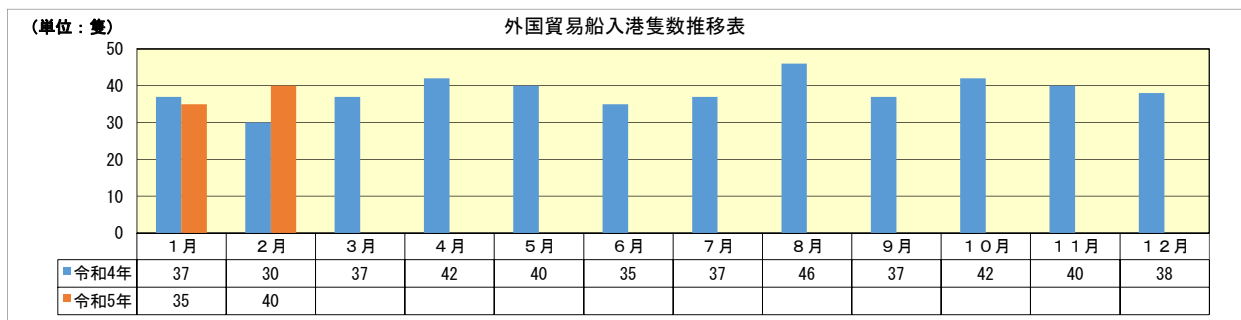
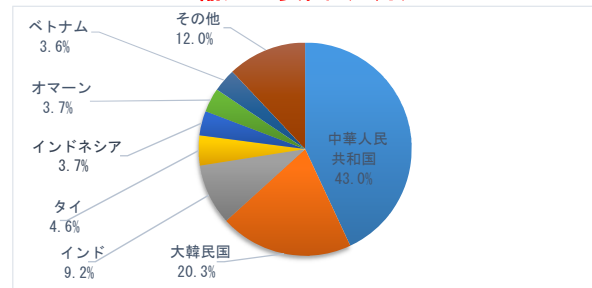
輸出主要国 (2月)



輸入主要品 (2月)



輸入主要国 (2月)



(注)

- 1 価額は、輸出はFOB価格、輸入はCIF価格。
- 2 輸出は当該輸出貨物を積載する船舶又は航空機の出港の日、輸入は当該貨物の輸入許可の日（蔵入貨物、移入貨物及び輸入許可前引取貨物は、それぞれ当該貨物の承認の日）をもって計上。
- 3 統計数値の単位未満は、四捨五入を行うため総数の内訳の計が一致しない場合があります。
- 4 この内容を引用されるときは、伊万里税関支署発表の旨を付記してください。

< 本資料についての問い合わせ先 >
 伊万里税関支署 電話 (0955) 28-2514
 門司税関のホームページでもご覧いただけます。 <http://www.customs.go.jp/moji/>