

伊万里税関支署 貿易概況

(令和5年10月分 輸出：確報値、輸入：9桁速報値)

令和5年12月11日
伊万里税関支署

輸 出	2か月連続前年同月を上回る
輸 入	2か月ぶり前年同月を下回る
(差引： 43億15百万円の出超)	

1 輸出入総額

(単位：千円)

	当 月			1月以降累計		
	本 年	前 年	前年同月比	本 年	前 年	前年同期比
輸 出	9,759,258	8,850,811	110.3%	68,259,691	63,026,723	108.3%
輸 入	5,444,054	5,959,051	91.4%	55,007,912	58,462,402	94.1%
輸出入総額	15,203,312	14,809,862	102.7%	123,267,603	121,489,125	101.5%
差 引 額	4,315,204	2,891,760		13,251,779	4,564,321	

(差引額の「△」は、輸入超過を示す。)

2 貿易動向(対比は前年同月)

【輸出】

輸出額は、97億59百万円(110.3%)と、2か月連続で前年同月を上回った。

品目別では、「自動車」が1億57百万円(▲8億14百万円、16.1%)、「金属鉱及びくず」が▲1億64百万円(全減)と減少したものの、「船舶類」が88億88百万円(+17億12百万円、123.9%)、「鉄鋼」が2億20百万円(+1億81百万円、570.3%)と増加した。

国別では、「リベリア」が▲71億76百万円(全減)、「ロシア」が1億66百万円(▲8億20百万円、16.9%)と減少したものの、「キプロス」が+88億88百万円(全増)、「中華人民共和国」が2億15百万円(+18百万円、108.9%)と増加した。

【輸入】

輸入額は、54億44百万円(91.4%)と、2か月ぶりに前年同月を下回った。

品目別では、「金属製品」が6億95百万円(+2億84百万円、168.9%)、「動物性油脂」が1億97百万円(+1億31百万円、301.4%)と増加したものの、「電気機器」が5億39百万円(▲5億76百万円、48.4%)、「家具」が9億56百万円(▲4億72百万円、67.0%)と減少した。

国別では、「大韓民国」が8億64百万円(+2億44百万円、139.4%)、「チリ」が1億97百万円(+1億31百万円、301.4%)と増加したものの、「中華人民共和国」が30億10百万円(▲3億38百万円、89.9%)、「インド」が1億33百万円(▲2億78百万円、32.4%)と減少した。

2-(1) 輸出主要品別表

(単位:千円)

品名	単位	当 月					1月以降累計				
		数量	前年同月比	価額	前年同月比	構成比	数量	前年同期比	価額	前年同期比	構成比
原材料				186,062	48.1%	1.9%			2,131,279	92.3%	3.1%
金属鉱及びびくず	MT		全減		全減		13,315	117.1%	719,316	105.1%	1.1%
原料別製品				418,061	393.4%	4.3%			3,357,137	69.4%	4.9%
鉄鋼	MT	2,016	56.0倍	219,884	570.3%	2.3%	17,292	134.3%	1,719,697	105.1%	2.5%
機械類及び輸送用機器				9,086,399	109.3%	93.1%			61,663,927	114.0%	90.3%
自動車	NO	190	23.5%	156,610	16.1%	1.6%	2,819	56.1%	2,547,568	61.8%	3.7%
船舶類	NO	1	100.0%	8,887,851	123.9%	91.1%	10	125.0%	58,326,500	118.9%	85.4%

2-(2) 輸出主要国別表

(単位:千円)

国名	当 月			1月以降累計		
	価 額	前年同月比	構成比	価 額	前年同期比	構成比
キプロス	8,887,851	全増	91.1%	17,603,172	全増	25.8%
大韓民国	254,780	101.8%	2.6%	2,786,853	95.9%	4.1%
中華人民共和国	215,490	108.9%	2.2%	1,474,727	91.9%	2.2%
ロシア	166,289	16.9%	1.7%	2,633,590	62.0%	3.9%
香港	15,709	134.8%	0.2%	6,744,671	97.0%	9.9%
パナマ	0	—	0.0%	19,373,116	全増	28.4%
マーシャル	0	—	0.0%	7,916,245	41.9%	11.6%
リベリア	0	全減	0.0%	6,898,619	29.6%	10.1%

2-(3) 輸入主要品別表

(単位:千円)

品名	単位	当 月					1月以降累計				
		数量	前年同月比	価額	前年同月比	構成比	数量	前年同期比	価額	前年同期比	構成比
食料品及び動物				964,365	126.1%	17.7%			9,182,730	136.1%	16.7%
飼料	MT	3,817	103.3%	761,645	116.9%	14.0%	41,962	112.0%	7,515,943	148.1%	13.7%
動植物性油脂	MT	605	196.4%	196,703	301.4%	3.6%	7,061	148.2%	1,991,830	222.5%	3.6%
動物性油脂	MT	605	196.4%	196,703	301.4%	3.6%	7,061	148.2%	1,991,830	222.5%	3.6%
化学製品				287,863	96.2%	5.3%			4,628,412	92.0%	8.4%
元素及び化合物				154,152	104.5%	2.8%			3,071,456	88.7%	5.6%
原料別製品				1,465,363	114.6%	26.9%			15,134,275	114.3%	27.5%
織物用糸及び繊維製品				204,714	86.1%	3.8%			1,628,277	82.7%	3.0%
鉄鋼	MT	4,268	143.9%	444,904	114.0%	8.2%	54,160	135.5%	5,866,849	117.1%	10.7%
金属製品				695,107	168.9%	12.8%			6,526,944	141.5%	11.9%
機械類及び輸送用機器				880,843	59.1%	16.2%			7,874,127	60.3%	14.3%
一般機械				328,751	89.6%	6.0%			4,186,761	119.8%	7.6%
電気機器				539,426	48.4%	9.9%			3,579,640	38.0%	6.5%
雑製品				1,520,412	80.9%	27.9%			13,686,114	90.0%	24.9%
家具	KG	2,076,667	75.6%	956,379	67.0%	17.6%	20,447,541	76.5%	9,129,754	79.0%	16.6%
衣類及び同附属品				270,162	119.6%	5.0%			2,182,370	186.1%	4.0%

2-(4) 輸入主要国別表

(単位:千円)

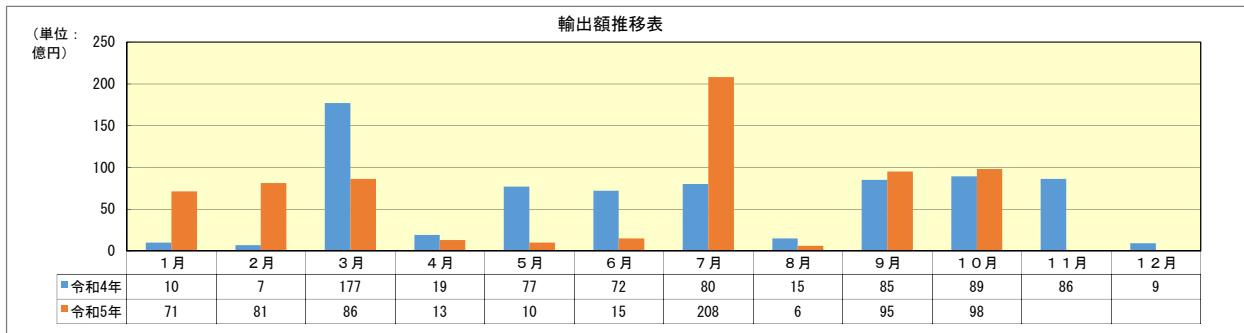
国名	当 月			1月以降累計		
	価 額	前年同月比	構成比	価 額	前年同期比	構成比
中華人民共和国	3,010,376	89.9%	55.3%	28,342,832	81.8%	51.5%
大韓民国	864,286	139.4%	15.9%	8,919,287	115.7%	16.2%
タイ	325,874	136.9%	6.0%	2,605,297	104.8%	4.7%
インドネシア	224,925	62.2%	4.1%	2,701,743	201.6%	4.9%
ベトナム	216,350	51.5%	4.0%	2,338,083	84.4%	4.3%
チリ	196,703	301.4%	3.6%	2,173,475	236.5%	4.0%
インド	133,420	32.4%	2.5%	2,688,172	167.8%	4.9%

3 外国貿易船入港状況

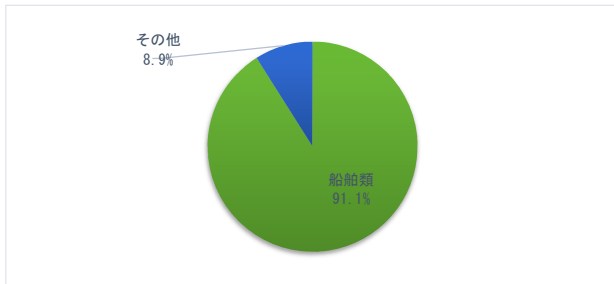
(単位:隻)

当 月			1月以降累計		
本 年	前 年	前年同月比	本 年	前 年	前年同期比
38	42	90.5%	407	383	106.3%

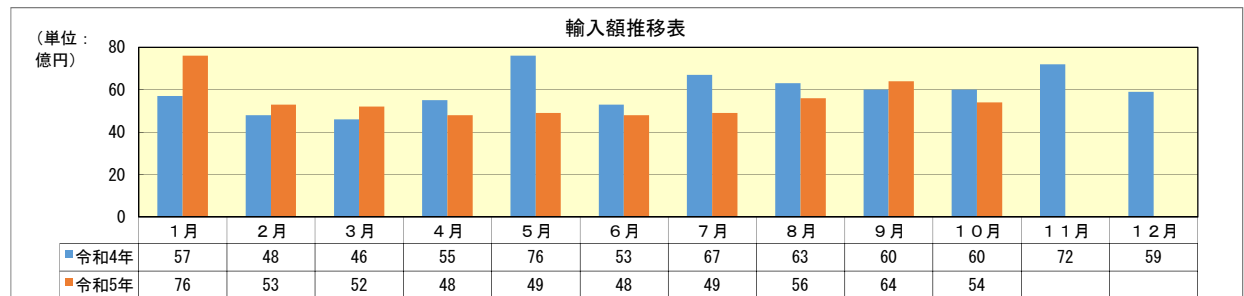
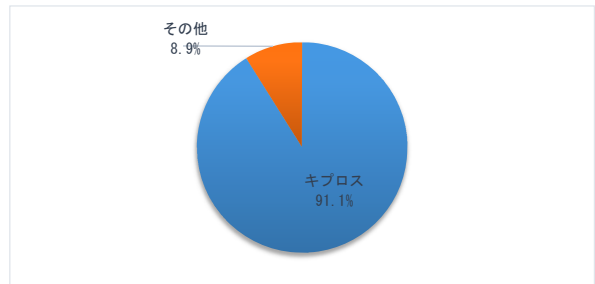
4 グラフ



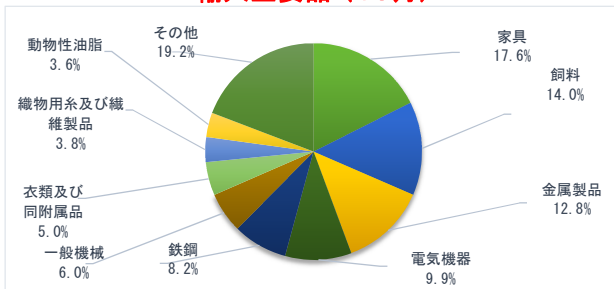
輸出主要品 (10月)



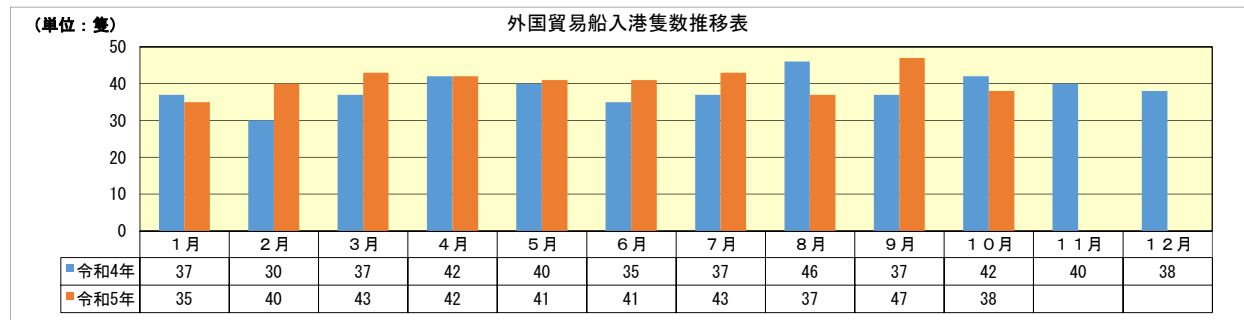
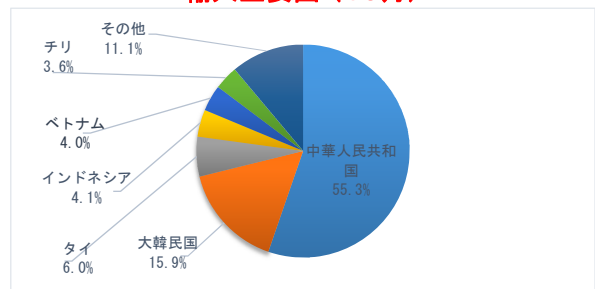
輸出主要国 (10月)



輸入主要品 (10月)



輸入主要国 (10月)



(注)

- 1 価額は、輸出はFOB価格、輸入はCIF価格。
- 2 輸出は当該輸出貨物を積載する船舶又は航空機の出港の日、輸入は当該貨物の輸入許可の日（蔵入貨物、移入貨物及び輸入許可前引取貨物は、それぞれ当該貨物の承認の日）をもって計上。
- 3 統計数値の単位未満は、四捨五入を行うため総数の内訳の計が一致しない場合があります。
- 4 この内容を引用されるときは、伊万里税関支署発表の旨を付記してください。

< 本資料についての問い合わせ先 >
 伊万里税関支署 電話 (0955) 28-2514
 門司税関のホームページでもご覧いただけます。 <http://www.customs.go.jp/moji/>