

伊万里税関支署 貿易概況

(令和4年分 確々報値)

令和5年4月3日
伊万里税関支署

輸出	3年ぶりに前年を上回る
輸入	6年連続で前年を上回る
(差引: 8億98百万円の出超)	

1 輸出入総額

(単位:千円)

	令和4年	令和3年	前年比
輸出	72,462,925	52,296,135	138.6%
輸入	71,565,165	61,302,699	116.7%
輸出入総額	144,028,090	113,598,834	126.8%
差引額	897,760	△9,006,564	

(差引額の「△」は、輸入超過を示す。)

2 貿易動向(対比は前年同月)

【輸出】

輸出額は、724億63百万円(138.6%)と、3年ぶりに前年を上回った。

品目別では、「自動車」が47億13百万円(▲10億25百万円、82.1%)、「鉄鋼くず」が6億84百万円(▲6億30百万円、52.1%)と減少したものの、「船舶」が563億59百万円(+211億98百万円、160.3%)、「その他の化学製品」が11億75百万円(+8億79百万円、398.1%)と増加した。

国別では、「パナマ」が▲200億35百万円(全減)、「大韓民国」が32億70百万円(▲12億70百万円、72.0%)と減少したものの、「マーシャル」が+188億77百万円(全増)、「リベリア」が232億93百万円(+81億67百万円、154.0%)と増加した。

【輸入】

輸入額は、715億65百万円(116.7%)と、6年連続で前年を上回った。

品目別では、「照明器具」が9億86百万円(▲4億98百万円、66.5%)、「衣類及び同附属品」が14億15百万円(▲4億44百万円、76.1%)と減少したものの、「飼料」が66億29百万円(+22億66百万円、151.9%)、「家具」が140億44百万円(+21億36百万円、117.9%)と増加した。

国別では、「ミャンマー」が▲4億72百万円(全減)、「アメリカ合衆国」が4億33百万円(▲2億57百万円、62.8%)と減少したものの、「中華人民共和国」が426億21百万円(+38億95百万円、110.1%)、「インド」が20億21百万円(+15億円、387.5%)と増加した。

2-(1) 輸出主要品別表

(単位:千円)

品名	単位	数量			価額			
		令和4年	令和3年	前年比	令和4年	令和3年	前年比	構成比
木材					774,408	613,584	126.2%	1.1%
織物用繊維及びくず	MT	8,043	6,195	129.8%	494,249	296,138	166.9%	0.7%
鉄鋼くず	MT	11,367	27,690	41.1%	684,416	1,314,031	52.1%	0.9%
その他の化学製品	MT	112	39	287.2%	1,174,554	295,064	398.1%	1.6%
紙及び板紙	MT	50,096	60,501	82.8%	3,231,638	3,012,700	107.3%	4.5%
鉄鋼	MT	14,958	31,472	47.5%	1,877,887	2,486,793	75.5%	2.6%
一般機械					770,969	1,031,538	74.7%	1.1%
電気機器					543,327	697,770	77.9%	0.7%
自動車	NO	5,608	10,101	55.5%	4,712,558	5,737,240	82.1%	6.5%
船舶	NO	9	5	180.0%	56,359,167	35,161,407	160.3%	77.8%

2-(2) 輸出主要国別表

(単位:千円)

国名	価額				主要品名		
	令和4年	令和3年	前年比	構成比			
リベリア	23,293,465	15,126,832	154.0%	32.1%	船舶		
マーシャル	18,877,076		全増	26.1%	船舶		
ポルトガル	7,304,411		全増	10.1%	船舶		
香港	6,995,504	155,383	45.0倍	9.7%	魚介類の調製品	織物用繊維及びくず	船舶
ロシア	4,869,425	5,861,804	83.1%	6.7%	一般機械	自動車	その他の雑製品
大韓民国	3,269,615	4,539,696	72.0%	4.5%	鉄鋼くず	その他の化学製品	鉄鋼
ベトナム	2,876,342	2,032,308	141.5%	4.0%	紙及び板紙	鉄鋼	一般機械
中華人民共和国	2,074,459	2,347,837	88.4%	2.9%	木材	その他の化学製品	電気機器
タイ	980,655	316,865	309.5%	1.4%	その他の化学製品	紙及び板紙	その他の雑製品
フィリピン	692,533	128,143	540.4%	1.0%	紙及び板紙		
パナマ		20,034,575	全減		船舶		

2-(3) 輸入主要品別表

(単位:千円)

品名	単位	数量			価額			
		令和4年	令和3年	前年比	令和4年	令和3年	前年比	構成比
飼料	MT	46,196	47,084	98.1%	6,628,827	4,362,543	151.9%	9.3%
石炭	MT	59,700	100,865	59.2%	2,904,649	1,403,244	207.0%	4.1%
無機化合物	MT	5,464	4,385	124.6%	3,755,815	2,135,352	175.9%	5.2%
織物用糸及び繊維製品					2,417,392	1,846,251	130.9%	3.4%
鉄鋼	MT	48,814	71,555	68.2%	6,074,525	6,125,711	99.2%	8.5%
金属製品					5,848,331	5,353,233	109.2%	8.2%
一般機械					4,358,620	3,896,399	111.9%	6.1%
電気機器					11,930,299	11,718,210	101.8%	16.7%
照明器具	KG	518,284	1,089,748	47.6%	986,169	1,483,794	66.5%	1.4%
家具	KG	32,193,731	35,858,659	89.8%	14,044,445	11,908,745	117.9%	19.6%
衣類及び同附属品					1,414,977	1,859,108	76.1%	2.0%
その他の雑製品					1,499,700	1,470,973	102.0%	2.1%

2-(4) 輸入主要国別表

(単位:千円)

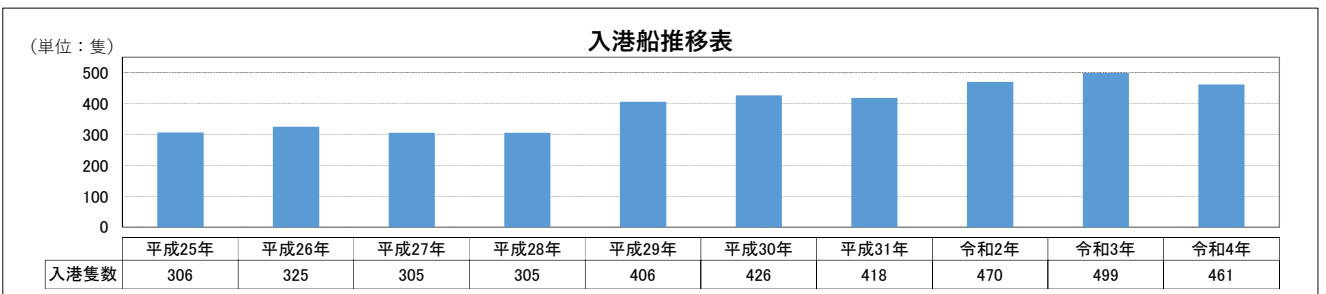
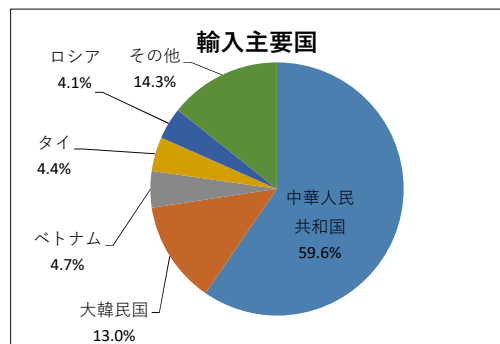
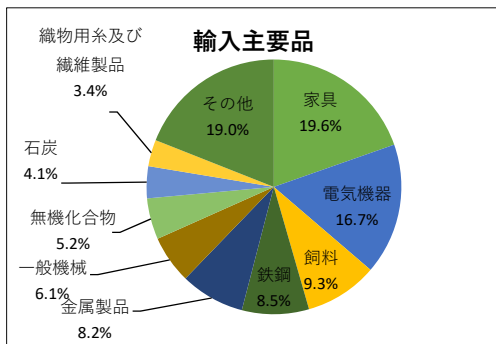
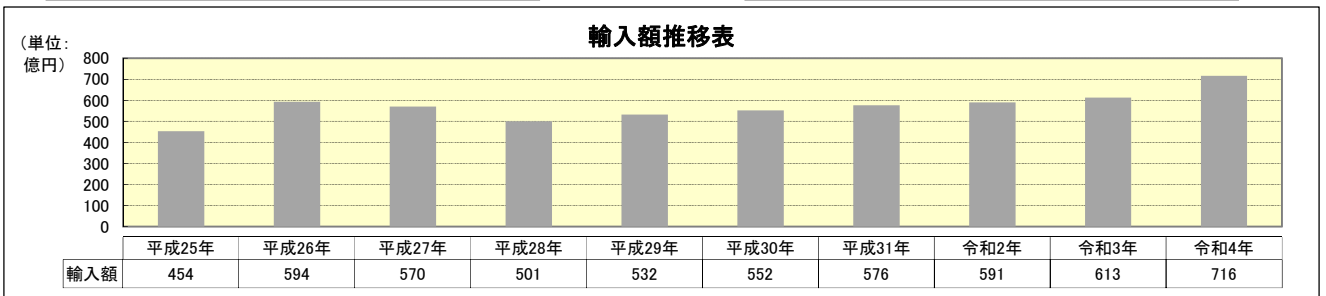
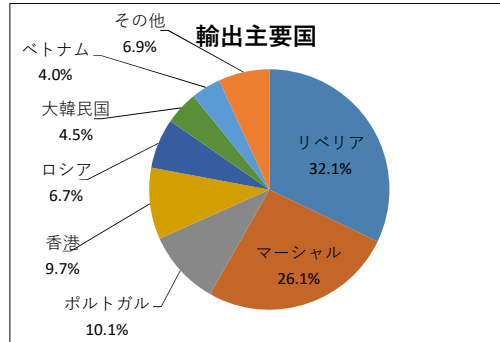
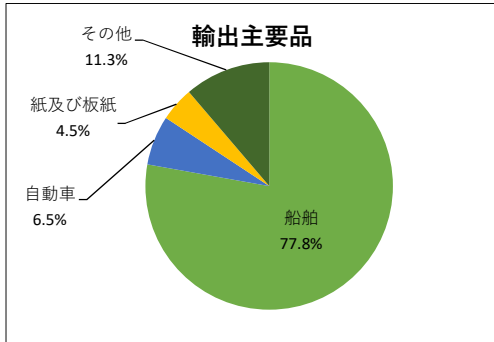
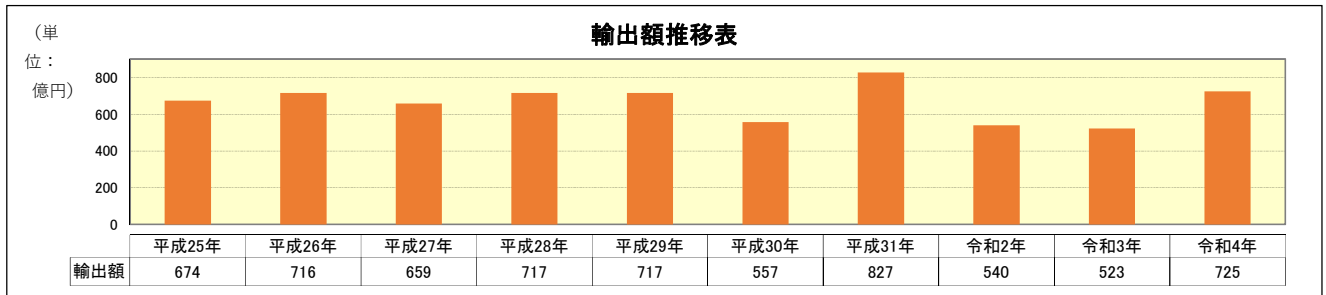
国名	価額				主要品名		
	令和4年	令和3年	前年比	構成比			
中華人民共和国	42,620,851	38,726,283	110.1%	59.6%	金属製品	電気機器	家具
大韓民国	9,334,041	9,435,978	98.9%	13.0%	鉄鋼	金属製品	一般機械
ベトナム	3,351,288	2,252,568	148.8%	4.7%	金属製品	一般機械	家具
タイ	3,113,157	2,171,794	143.3%	4.4%	飼料	織物用糸及び繊維製品	家具
ロシア	2,904,649	1,406,651	206.5%	4.1%	石炭		
インド	2,021,456	521,693	387.5%	2.8%	飼料	プラスチック	衣類及び同附属品
インドネシア	1,701,551	817,703	208.1%	2.4%	一般機械	家具	衣類及び同附属品
チリ	1,045,806	1,012,284	103.3%	1.5%	飼料	動物性油脂	
オマーン	846,403	353,160	239.7%	1.2%	飼料		
フィリピン	837,902	703,885	119.0%	1.2%	果実	飼料	その他の調製食料品

3 外国貿易船入港状況

(単位:隻)

	令和4年	令和3年	前年比
入港隻数	461	499	92.4%

4 グラフ



(注)

- 1 価額は、輸出はFOB価格、輸入はCIF価格。
- 2 輸出は当該輸出貨物を積載する船舶又は航空機の出港の日、輸入は当該貨物の輸入許可の日（蔵入貨物、移入貨物及び輸入許可前引取貨物は、それぞれ当該貨物の承認の日）をもって計上。
- 3 統計数値の単位未満は、四捨五入を行うため総数の内訳の計が一致しない場合があります。
- 4 この内容を引用されるときは、伊万里税関支署発表の旨を付記してください。

< 本資料についての問い合わせ先 >
 伊万里税関支署 電話 (0955) 28-2514
 門司税関のホームページでもご覧いただけます。 <http://www.customs.go.jp/moji/>