

伊万里税関支署 貿易概況

(令和元年7月分 輸出:確報値、輸入:9桁速報値)

令和元年9月5日
伊万里税関支署

輸出 2か月ぶりに前年同月を上回る。

輸入 2か月連続で前年同月を上回る。

(差引:47億57百万円の出超)

1 輸出入総額

(単位:千円)

	当 月			1月以降累計		
	本 年	前 年	前年同月比	本 年	前 年	前年同期比
輸 出	10,168,615	1,798,439	565.4%	50,878,732	31,636,207	160.8%
輸 入	5,411,906	4,652,122	116.3%	32,769,939	30,543,460	107.3%
輸出入総額	15,580,521	6,450,561	241.5%	83,648,671	62,179,667	134.5%
差 引 額	4,756,709	△2,853,683		18,108,793	1,092,747	

(差引額の「△」は、輸入超過を示す。)

2 貿易動向(対比は前年同月)

【輸出】

輸出額は、101億69百万円(565.4%)と、2か月ぶりに前年同月を上回った。

品目別では、「一般機械」が67百万円(▲3億57百万円、15.8%)、「その他の化学製品」が▲2億88百万円(全減)と減少したものの、「船舶」が+89億97百万円(全増)、「金属製品」が51百万円(+46百万円、10.6倍)と増加した。

国別では、「中華人民共和国」が1億27百万円(▲4億11百万円、23.6%)、「大韓民国」が3億2百万円(▲2億45百万円、55.2%)と減少したものの、「リベリア」が+89億97百万円(全増)、「ロシア」が2億3百万円(+47百万円、130.3%)と増加した。

【輸入】

輸入額は、54億12百万円(116.3%)と、2か月連続で前年同月を上回った。

品目別では、「自動車」が▲2億6百万円(全減)、「無機化合物」が2億44百万円(▲1億98百万円、55.2%)と減少したものの、「石炭」が+2億18百万円(全増)、「電気機器」が3億72百万円(+2億7百万円、225.8%)と増加した。

国別では、「アメリカ合衆国」が46百万円(▲2億29百万円、16.6%)、「大韓民国」が9億2百万円(▲1億81百万円、83.3%)と減少したものの、「中華人民共和国」が26億57百万円(+4億59百万円、120.9%)、「ロシア」が+2億18百万円(全増)と増加した。

2-(1) 輸出主要品別表

(単位:千円)

品名	単位	当 月					1月以降累計				
		数量	前年同月比	価額	前年同月比	構成比	数量	前年同期比	価額	前年同期比	構成比
食料品及び動物				56,960	77.1%	0.6%			639,326	80.6%	1.3%
魚介類	MT	351	76.6%	52,864	77.3%	0.5%	4,206	94.7%	605,085	82.7%	1.2%
原材料				278,361	84.3%	2.7%			1,315,186	88.1%	2.6%
鉄鋼くず	MT	6,284	123.1%	201,065	98.9%	2.0%	16,464	90.1%	617,553	82.6%	1.2%
化学製品				11,900	3.8%	0.1%			172,222	35.5%	0.3%
その他の化学製品	MT	—	全減	—	全減	—	6	15.4%	2,125	0.7%	0.0%
原料別製品				479,547	108.7%	4.7%			2,570,742	96.3%	5.1%
紙及び板紙	MT	7,147	108.3%	300,557	100.6%	3.0%	29,709	79.3%	1,350,130	84.4%	2.7%
金属製品				51,118	10.6倍	0.5%			93,388	86.1%	0.2%
機械類及び輸送用機器				9,333,027	14.7倍	91.8%			45,470,405	176.4%	89.4%
一般機械				66,760	15.8%	0.7%			981,884	132.5%	1.9%
電気機器				68,780	119.3%	0.7%			441,943	102.0%	0.9%
自動車	NO	442	131.5%	195,627	127.1%	1.9%	2,356	153.9%	1,182,440	156.6%	2.3%
船舶	NO	1	全増	8,997,485	全増	88.5%	6	150.0%	42,855,583	179.8%	84.2%

2-(2) 輸出主要国別表

(単位:千円)

国名	当 月			1月以降累計		
	価 額	前年同月比	構成比	価 額	前年同期比	構成比
大韓民国	301,601	55.2%	3.0%	1,642,302	79.7%	3.2%
中華人民共和国	127,104	23.6%	1.2%	1,919,687	101.0%	3.8%
香港	—	全減	—	5,201,026	115.7倍	10.2%
ベトナム	232,643	106.8%	2.3%	1,238,375	104.7%	2.4%
ロシア	203,206	130.3%	2.0%	1,215,626	156.2%	2.4%
リベリア	8,997,485	全増	88.5%	8,997,485	52.0%	17.7%

2-(3) 輸入主要品別表

(単位:千円)

品名	単位	当 月					1月以降累計				
		数量	前年同月比	価額	前年同月比	構成比	数量	前年同期比	価額	前年同期比	構成比
食料品及び動物				833,072	125.1%	15.4%			4,049,135	102.4%	12.4%
飼料	MT	6,513	105.2%	711,849	122.7%	13.2%	30,507	103.7%	3,106,398	96.4%	9.5%
鉱物性燃料				218,213	152.7倍	4.0%			1,115,071	208.7%	3.4%
石炭	MT	22,000	全増	218,213	全増	4.0%	99,440	248.2%	1,111,129	208.8%	3.4%
化学製品				511,227	82.3%	9.4%			2,581,077	63.4%	7.9%
無機化合物	MT	588	116.2%	244,380	55.2%	4.5%	2,809	85.7%	1,426,733	45.1%	4.4%
原料別製品				1,372,602	129.7%	25.4%			8,802,410	118.5%	26.9%
鉄鋼	MT	7,563	121.9%	528,622	132.0%	9.8%	55,188	115.9%	3,778,236	122.6%	11.5%
金属製品				531,291	123.1%	9.8%			3,266,368	119.6%	10.0%
機械類及び輸送用機器				923,188	121.7%	17.1%			5,631,058	125.0%	17.2%
一般機械				522,587	156.5%	9.7%			2,979,869	141.8%	9.1%
電気機器				371,517	225.8%	6.9%			2,452,614	147.4%	7.5%
自動車	NO	—	全減	—	全減	—	—	全減	—	全減	—
雑製品				1,442,065	101.4%	26.6%			9,837,324	105.2%	30.0%
家具	KG	2,623,320	114.4%	822,368	106.2%	15.2%	17,282,931	108.9%	5,299,522	103.6%	16.2%
衣類及び同附属品				353,250	85.8%	6.5%			2,972,996	105.8%	9.1%

2-(4) 輸入主要国別表

(単位:千円)

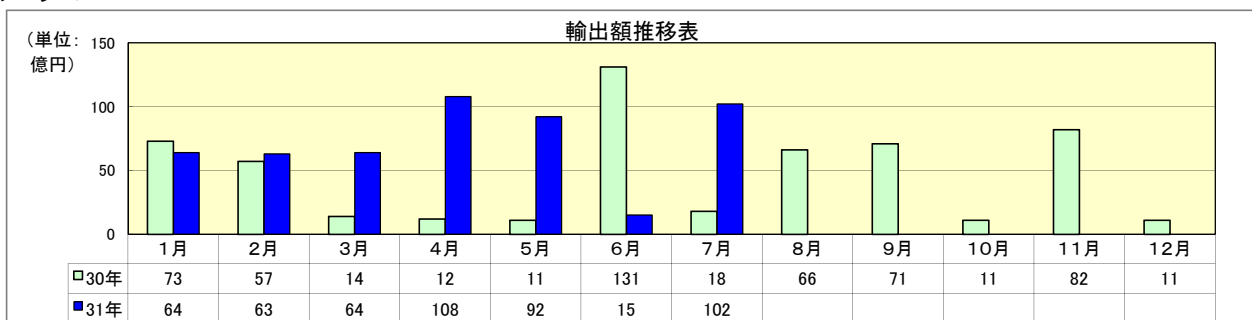
国名	当 月			1月以降累計		
	価 額	前年同月比	構成比	価 額	前年同期比	構成比
大韓民国	902,001	83.3%	16.7%	6,213,189	107.3%	19.0%
中華人民共和国	2,657,234	120.9%	49.1%	16,352,494	112.3%	49.9%
ベトナム	152,834	98.8%	2.8%	1,147,551	124.0%	3.5%
タイ	360,606	197.0%	6.7%	1,300,338	133.3%	4.0%
インドネシア	179,675	358.2%	3.3%	1,438,892	141.0%	4.4%
ロシア	218,213	全増	4.0%	1,114,974	209.5%	3.4%

3 外国貿易船入港状況

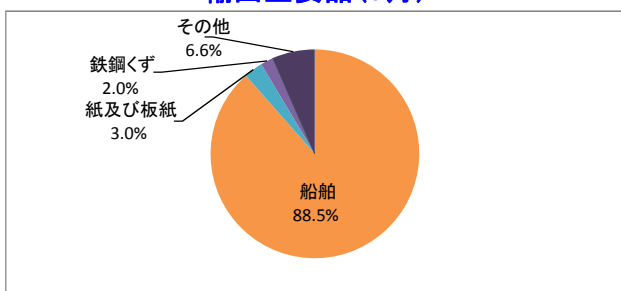
(単位:隻)

当 月			1月以降累計		
本 年	前 年	前年同月比	本 年	前 年	前年同期比
39	43	90.7%	244	256	95.3%

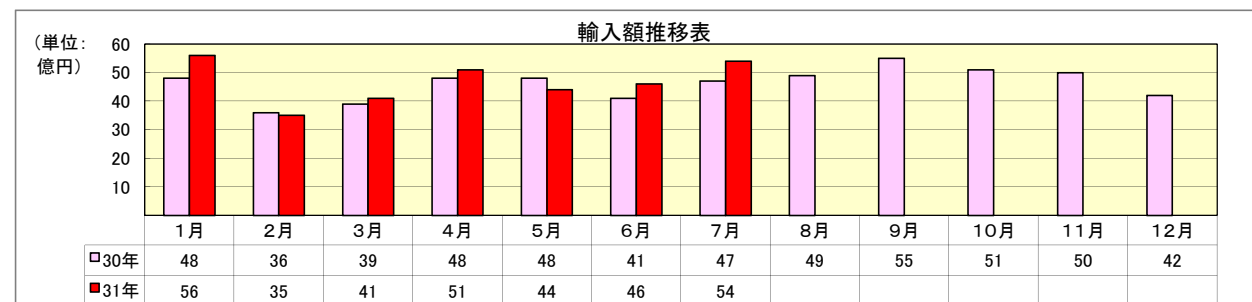
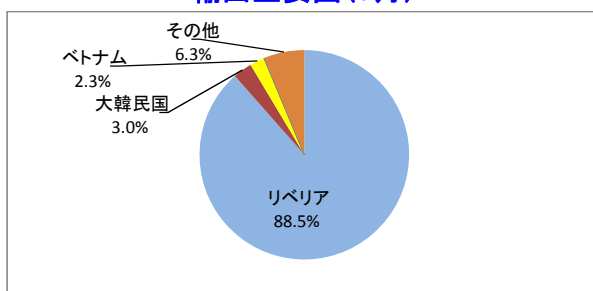
4 グラフ



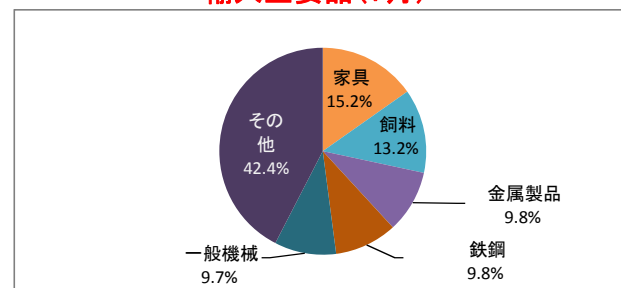
輸出主要品(7月)



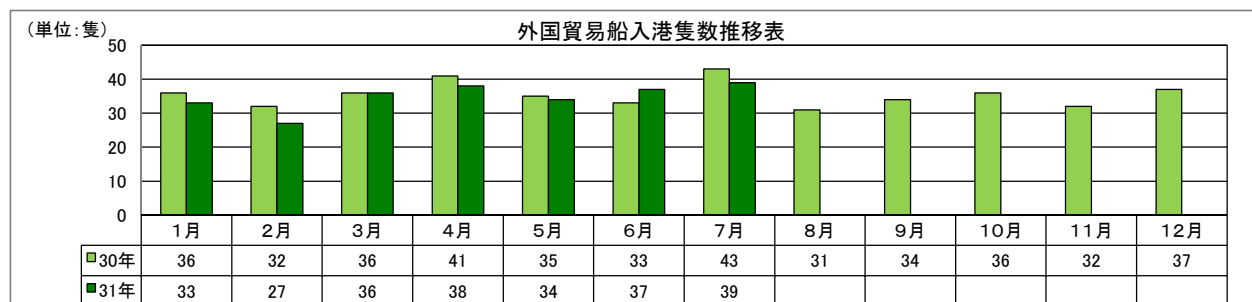
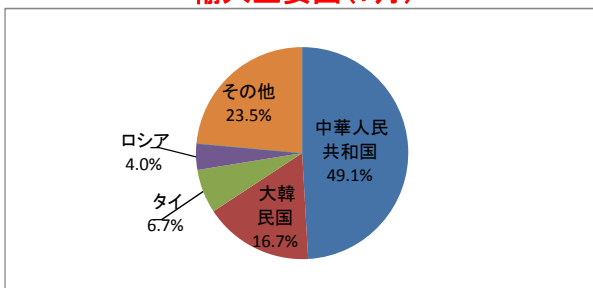
輸出主要国(7月)



輸入主要品(7月)



輸入主要国(7月)



- (注)
- 1 価額は、輸出はFOB価格、輸入はCIF価格。
 - 2 輸出は当該輸出貨物を積載する船舶又は航空機の出港の日、輸入は当該貨物の輸入許可の日（蔵入貨物、移入貨物及び輸入許可前引取貨物は、それぞれ当該貨物の承認の日）をもって計上。
 - 3 統計数値の単位未満は、四捨五入を行うため総数の内訳の計が一致しない場合があります。
 - 4 この内容を引用されるときは、伊万里税関支署発表の旨を付記してください。

< 本資料についての問い合わせ先 >
 伊万里税関支署 電話 (0955) 28-2514
 門司税関のホームページでもご覧いただけます。 <http://www.customs.go.jp/moji/>