

伊万里税関支署 貿易概況

(令和元年6月分 輸出:確報値、輸入:9桁速報値)

令和元年8月2日
伊万里税関支署

輸出 2か月ぶりに前年同月を下回る。
輸入 2か月ぶりに前年同月を上回る。
(差引: 29億82百万円の入超)

1 輸出入総額

(単位:千円)

	当 月			1月以降累計		
	本 年	前 年	前年同月比	本 年	前 年	前年同期比
輸 出	1,540,702	13,065,971	11.8%	40,710,117	29,837,768	136.4%
輸 入	4,522,615	4,066,518	111.2%	27,261,526	25,891,338	105.3%
輸出入総額	6,063,317	17,132,489	35.4%	67,971,643	55,729,106	122.0%
差 引 額	△2,981,913	8,999,453		13,448,591	3,946,430	

(差引額の「△」は、輸入超過を示す。)

2 貿易動向(対比は前年同月)

【輸出】

輸出額は、15億41百万円(11.8%)と、2か月ぶりに前年同月を下回った。

品目別では、「鉄鋼」が1億45百万円(+1億20百万円、584.5%)、「自動車」が1億86百万円(+89百万円、191.3%)と増加したものの、「船舶」が▲122億60百万円(全減)、「紙及び板紙」が1億79百万円(▲91百万円、66.2%)と減少した。

国別では、「中華人民共和国」が8億51百万円(+6億52百万円、428.3%)、「ロシア」が1億95百万円(+94百万円、193.2%)と増加したものの、「リベリア」が▲122億60百万円(全減)、「マレーシア」が71百万円(▲78百万円、47.5%)と減少した。

【輸入】

輸入額は、45億23百万円(111.2%)と、2か月ぶりに前年同月を上回った。

品目別では、「無機化合物」が1億53百万円(▲3億79百万円、28.8%)、「プラスチック」が21百万円(▲63百万円、25.4%)と減少したものの、「鉄鋼」が7億55百万円(+3億65百万円、193.4%)、「石炭」が+2億19百万円(全増)と増加した。

国別では、「アメリカ合衆国」が17百万円(▲3億18百万円、4.9%)、「ペルー」が1億13百万円(▲68百万円、62.2%)と減少したものの、「大韓民国」が9億92百万円(+3億18百万円、147.2%)、「ロシア」が+2億19百万円(全増)と増加した。

2-(1) 輸出主要品別表

(単位:千円)

品名	単位	当 月					1月以降累計				
		数量	前年同月比	価額	前年同月比	構成比	数量	前年同期比	価額	前年同期比	構成比
食料品及び動物				40,449	68.7%	2.6%			582,366	80.9%	1.4%
魚介類	MT	286	117.7%	40,449	102.9%	2.6%	3,855	96.8%	552,221	83.2%	1.4%
原材料				91,282	48.2%	5.9%			1,036,825	89.1%	2.5%
パルプ及び古紙	MT	1,093	174.6%	15,217	125.2%	1.0%	7,191	118.5%	119,277	111.6%	0.3%
鉄鋼くず	MT	181	8.7%	9,672	13.1%	0.6%	10,180	77.3%	416,488	76.6%	1.0%
原料別製品				333,877	110.4%	21.7%			2,091,195	93.8%	5.1%
紙及び板紙	MT	4,309	69.6%	178,854	66.2%	11.6%	22,562	73.1%	1,049,573	80.6%	2.6%
鉄鋼	MT	2,048	47.6倍	145,033	584.5%	9.4%	15,279	142.3%	985,699	121.8%	2.4%
機械類及び輸送用機器				401,438	3.2%	26.1%			36,137,378	143.8%	88.8%
一般機械				142,481	242.5%	9.2%			915,124	287.9%	2.2%
電気機器				69,274	99.0%	4.5%			373,163	99.4%	0.9%
自動車	NO	345	182.5%	185,883	191.3%	12.1%	1,914	160.2%	986,813	164.2%	2.4%
船舶	NO	—	全減	—	全減	—	5	125.0%	33,858,098	142.1%	83.2%

2-(2) 輸出主要国別表

(単位:千円)

国名	当 月			1月以降累計		
	価 額	前年同月比	構成比	価 額	前年同期比	構成比
大韓民国	190,536	147.9%	12.4%	1,340,701	88.6%	3.3%
中華人民共和国	850,864	428.3%	55.2%	1,792,583	131.6%	4.4%
香港	3,539	51.1%	0.2%	5,201,026	131.2倍	12.8%
ベトナム	128,787	116.2%	8.4%	1,005,732	104.2%	2.5%
タイ	31,006	50.7%	2.0%	304,114	94.7%	0.7%
マレーシア	70,552	47.5%	4.6%	448,666	56.7%	1.1%
ロシア	194,644	193.2%	12.6%	1,012,420	162.7%	2.5%

2-(3) 輸入主要品別表

(単位:千円)

品名	単位	当 月					1月以降累計				
		数量	前年同月比	価額	前年同月比	構成比	数量	前年同期比	価額	前年同期比	構成比
食料品及び動物				697,983	133.6%	15.4%			3,216,063	97.9%	11.8%
飼料	MT	5,952	178.9%	517,993	132.0%	11.5%	23,994	103.3%	2,394,549	90.6%	8.8%
鉱物性燃料				219,009	全増	4.8%			896,619	168.2%	3.3%
石炭	MT	22,000	全増	218,574	全増	4.8%	77,440	193.3%	892,677	167.7%	3.3%
化学製品				235,555	33.0%	5.2%			2,069,850	60.0%	7.6%
無機化合物	MT	249	63.5%	153,248	28.8%	3.4%	2,221	80.1%	1,182,353	43.5%	4.3%
プラスチック	MT	29	28.2%	21,429	25.4%	0.5%	504	130.2%	409,700	137.7%	1.5%
原料別製品				1,380,579	146.8%	30.5%			7,428,528	116.6%	27.2%
鉄鋼	MT	11,093	182.0%	754,877	193.4%	16.7%	47,625	115.0%	3,249,614	121.2%	11.9%
金属製品				396,098	113.4%	8.8%			2,735,077	118.9%	10.0%
機械類及び輸送用機器				561,376	94.7%	12.4%			4,707,870	125.7%	17.3%
一般機械				281,635	110.2%	6.2%			2,457,282	139.1%	9.0%
電気機器				253,459	87.0%	5.6%			2,081,097	138.8%	7.6%
雑製品				1,286,765	106.4%	28.5%			8,300,435	104.6%	30.4%
家具	KG	2,456,103	132.3%	760,539	117.0%	16.8%	14,659,428	108.0%	4,476,536	103.1%	16.4%
衣類及び同附属品				396,132	105.0%	8.8%			2,526,410	105.4%	9.3%

2-(4) 輸入主要国別表

(単位:千円)

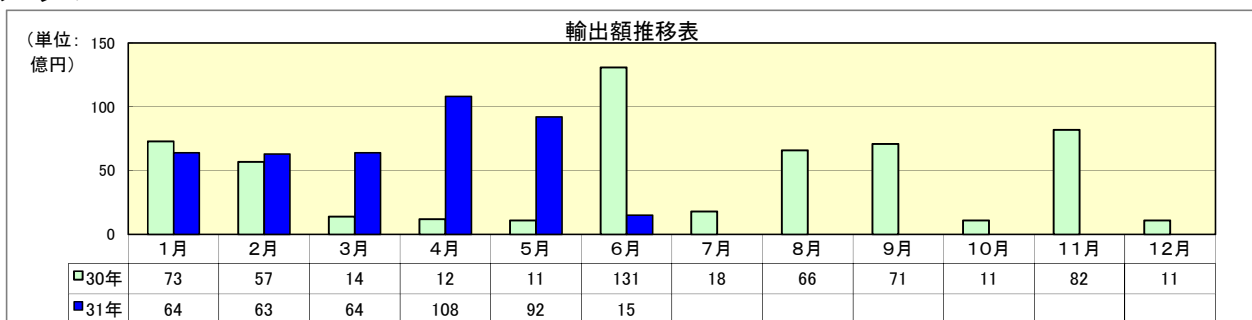
国名	当 月			1月以降累計		
	価 額	前年同月比	構成比	価 額	前年同期比	構成比
大韓民国	991,721	147.2%	21.9%	5,311,188	112.9%	19.5%
中華人民共和国	2,074,502	105.2%	45.9%	13,692,492	110.8%	50.2%
ベトナム	200,488	184.6%	4.4%	923,999	119.9%	3.4%
タイ	257,896	148.2%	5.7%	939,732	118.6%	3.4%
インドネシア	218,219	92.0%	4.8%	1,236,435	127.4%	4.5%
ロシア	218,574	全増	4.8%	896,522	168.4%	3.3%

3 外国貿易船入港状況

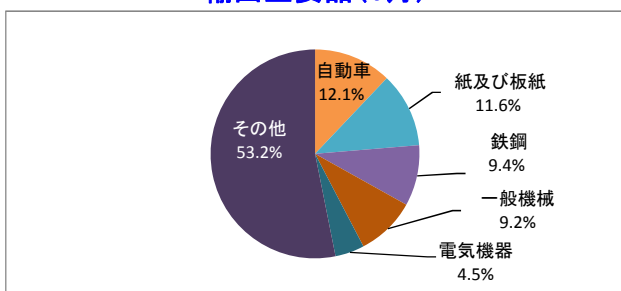
(単位:隻)

当 月			1月以降累計		
本 年	前 年	前年同月比	本 年	前 年	前年同期比
37	33	112.1%	205	213	96.2%

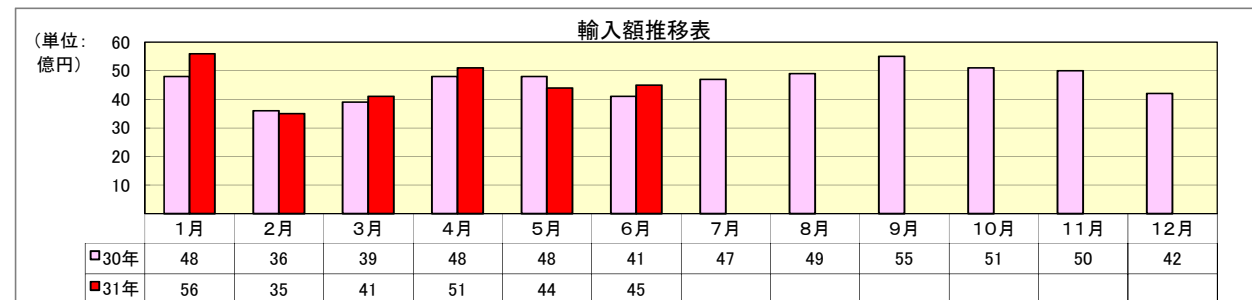
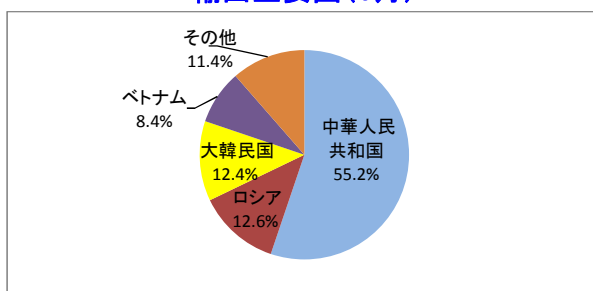
4 グラフ



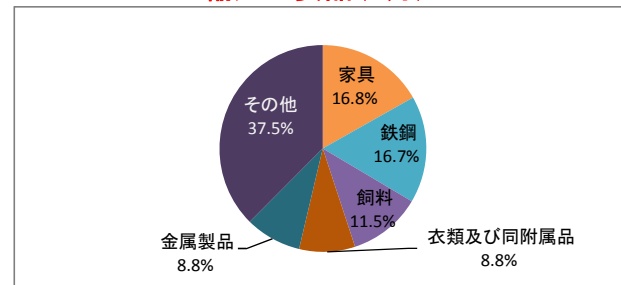
輸出主要品(6月)



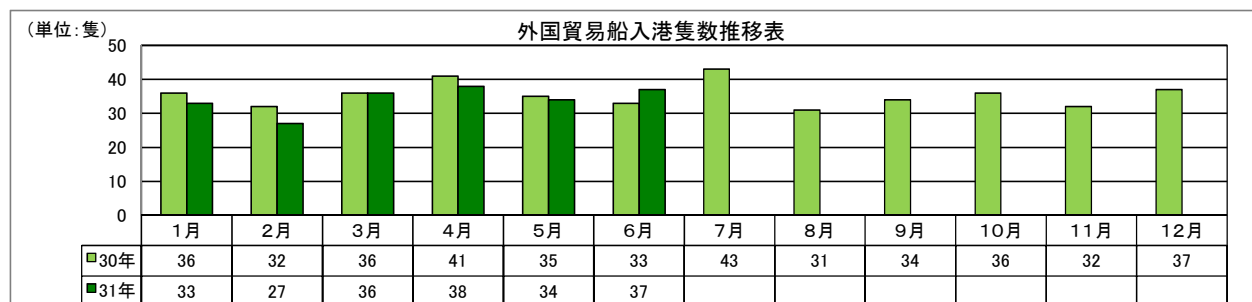
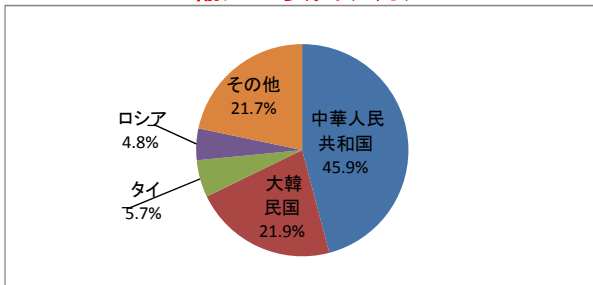
輸出主要国(6月)



輸入主要品(6月)



輸入主要国(6月)



- (注)
- 1 価額は、輸出はFOB価格、輸入はCIF価格。
 - 2 輸出は当該輸出貨物を積載する船舶又は航空機の出港の日、輸入は当該貨物の輸入許可の日（蔵入貨物、移入貨物及び輸入許可前引取貨物は、それぞれ当該貨物の承認の日）をもって計上。
 - 3 統計数値の単位未満は、四捨五入を行うため総数の内訳の計が一致しない場合があります。
 - 4 この内容を引用されるときは、伊万里税関支署発表の旨を付記してください。

< 本資料についての問い合わせ先 >
 伊万里税関支署 電話 (0955) 28-2514
 門司税関のホームページでもご覧いただけます。 <http://www.customs.go.jp/moji/>