

# 伊万里税関支署 貿易概況

(平成31年2月分 輸出:確報値、輸入:9桁速報値)

平成31年4月18日  
伊万里税関支署

輸出 3か月ぶりに前年同月を上回る。  
輸入 2か月ぶりに前年同月を下回る。  
(差引: 28億39百万円の出超)

## 1 輸出入総額

(単位:千円)

	当 月			1月以降累計		
	本 年	前 年	前年同月比	本 年	前 年	前年同期比
輸 出	6,314,716	5,746,865	109.9%	12,717,274	13,079,745	97.2%
輸 入	3,475,285	3,586,841	96.9%	9,114,689	8,341,290	109.3%
輸出入総額	9,790,001	9,333,706	104.9%	21,831,963	21,421,035	101.9%
差 引 額	2,839,431	2,160,024		3,602,585	4,738,455	

(差引額の「△」は、輸入超過を示す。)

## 2 貿易動向(対比は前年同月)

### 【輸出】

輸出額は、63億15百万円(109.9%)と、3か月ぶりに前年同月を上回った。  
品目別では、「紙及び板紙」が90百万円(▲1億36百万円、39.7%)、「鉄鋼」が1億32百万円(▲41百万円、76.2%)と減少したものの、「一般機械」が5億38百万円(+5億33百万円、殆全増)、「船舶」が51億57百万円(+1億2百万円、102.0%)と増加した。

国別では、「リベリア」が▲50億55百万円(全減)、「マレーシア」が56百万円(▲1億7百万円、34.3%)と減少したものの、「香港」が51億65百万円(+51億58百万円、殆全増)、「インド」が4億64百万円(+4億63百万円、殆全増)と増加した。

### 【輸入】

輸入額は、34億75百万円(96.9%)と、2か月ぶりに前年同月を下回った。

品目別では、「石炭」が+1億58百万円(全増)、「一般機械」が2億99百万円(+88百万円、141.4%)と増加したものの、「家具」が5億37百万円(▲2億12百万円、71.7%)、「衣類及び同附属品」が3億8百万円(▲1億12百万円、73.3%)と減少した。

国別では、「ロシア」が+1億58百万円(全増)、「オランダ」が+94百万円(全増)と増加したものの、「中華人民共和国」が13億50百万円(▲3億54百万円、79.2%)、「モロッコ」が▲69百万円(全減)と減少した。

## 2-(1) 輸出主要品別表

(単位:千円)

品名	単位	当 月					1月以降累計				
		数量	前年同月比	価額	前年同月比	構成比	数量	前年同期比	価額	前年同期比	構成比
<b>食料品及び動物</b>				<b>132,763</b>	<b>357.5%</b>	<b>2.1%</b>			<b>185,317</b>	<b>133.8%</b>	<b>1.5%</b>
魚介類	MT	929	261.7%	128,936	347.2%	2.0%	1,287	100.0%	171,524	138.0%	1.3%
<b>原材料</b>				<b>109,517</b>	<b>115.4%</b>	<b>1.7%</b>			<b>333,963</b>	<b>115.7%</b>	<b>2.6%</b>
パルプ及び古紙	MT	1,441	180.4%	26,452	156.1%	0.4%	1,551	99.4%	28,325	82.4%	0.2%
<b>原料別製品</b>				<b>225,569</b>	<b>55.7%</b>	<b>3.6%</b>			<b>764,207</b>	<b>100.4%</b>	<b>6.0%</b>
紙及び板紙	MT	1,927	33.5%	89,764	39.7%	1.4%	6,517	74.0%	308,070	84.7%	2.4%
鉄鋼	MT	2,035	98.4%	132,030	76.2%	2.1%	7,086	170.7%	436,938	139.4%	3.4%
<b>機械類及び輸送用機器</b>				<b>5,818,187</b>	<b>112.4%</b>	<b>92.1%</b>			<b>11,370,326</b>	<b>96.1%</b>	<b>89.4%</b>
一般機械				537,958	殆全増	8.5%			549,422	595.7%	4.3%
電気機器				55,182	94.8%	0.9%			99,796	87.2%	0.8%
自動車	NO	136	110.6%	68,264	117.3%	1.1%	392	318.7%	198,603	341.3%	1.6%
船舶	NO	1	100.0%	5,156,783	102.0%	81.7%	2	100.0%	10,522,125	91.0%	82.7%

## 2-(2) 輸出主要国別表

(単位:千円)

国名	当 月			1月以降累計		
	価 額	前年同月比	構成比	価 額	前年同期比	構成比
大韓民国	179,454	101.4%	2.8%	362,984	80.4%	2.9%
中華人民共和国	188,167	212.8%	3.0%	246,257	91.4%	1.9%
香港	5,165,440	殆全増	81.8%	5,170,474	殆全増	40.7%
ベトナム	111,759	157.3%	1.8%	389,784	212.7%	3.1%
タイ	51,061	102.2%	0.8%	141,118	114.6%	1.1%
マレーシア	56,079	34.3%	0.9%	151,425	67.5%	1.2%
インド	464,031	殆全増	7.3%	464,031	殆全増	3.6%
ロシア	69,542	116.9%	1.1%	201,903	339.4%	1.6%

## 2-(3) 輸入主要品別表

(単位:千円)

品名	単位	当 月					1月以降累計				
		数量	前年同月比	価額	前年同月比	構成比	数量	前年同期比	価額	前年同期比	構成比
<b>食料品及び動物</b>				<b>445,699</b>	<b>129.9%</b>	<b>12.8%</b>			<b>1,074,663</b>	<b>175.3%</b>	<b>11.8%</b>
飼料	MT	3,313	119.6%	382,583	129.0%	11.0%	8,361	167.1%	912,508	173.6%	10.0%
<b>鉱物性燃料</b>				<b>158,442</b>	<b>全増</b>	<b>4.6%</b>			<b>438,788</b>	<b>殆全増</b>	<b>4.8%</b>
石炭	MT	13,150	全増	158,442	全増	4.6%	35,150	全増	436,695	全増	4.8%
<b>原料別製品</b>				<b>983,556</b>	<b>100.4%</b>	<b>28.3%</b>			<b>2,458,121</b>	<b>106.5%</b>	<b>27.0%</b>
鉄鋼	MT	7,813	102.1%	533,084	109.8%	15.3%	15,743	103.3%	1,081,978	114.3%	11.9%
金属製品				280,229	106.2%	8.1%			865,616	100.0%	9.5%
<b>機械類及び輸送用機器</b>				<b>607,822</b>	<b>111.6%</b>	<b>17.5%</b>			<b>1,396,324</b>	<b>84.5%</b>	<b>15.3%</b>
一般機械				299,389	141.4%	8.6%			589,287	75.7%	6.5%
電気機器				282,883	112.2%	8.1%			750,436	111.5%	8.2%
<b>雑製品</b>				<b>976,905</b>	<b>73.8%</b>	<b>28.1%</b>			<b>2,793,163</b>	<b>96.1%</b>	<b>30.6%</b>
家具	KG	1,855,417	80.0%	537,264	71.7%	15.5%	4,832,782	94.3%	1,476,809	89.7%	16.2%
衣類及び同附属品				308,451	73.3%	8.9%			918,018	99.0%	10.1%

## 2-(4) 輸入主要国別表

(単位:千円)

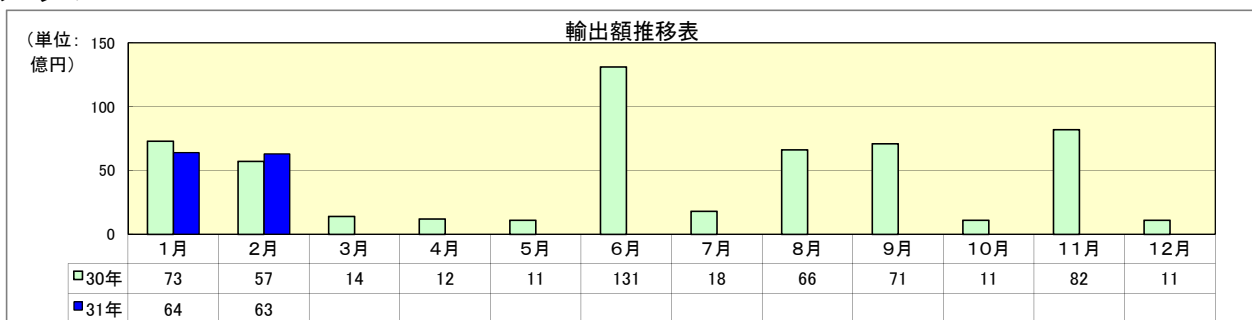
国名	当 月			1月以降累計		
	価 額	前年同月比	構成比	価 額	前年同期比	構成比
大韓民国	825,711	95.5%	23.8%	1,810,452	105.6%	19.9%
中華人民共和国	1,349,547	79.2%	38.8%	4,253,655	94.2%	46.7%
ベトナム	143,818	99.6%	4.1%	328,753	90.1%	3.6%
タイ	147,805	153.6%	4.3%	276,802	107.6%	3.0%
インドネシア	168,340	97.7%	4.8%	449,526	129.6%	4.9%
インド	169,768	198.5%	4.9%	516,295	285.5%	5.7%
オランダ	94,195	全増	2.7%	94,195	全増	1.0%
ロシア	158,442	全増	4.6%	436,695	全増	4.8%

## 3 外国貿易船入港状況

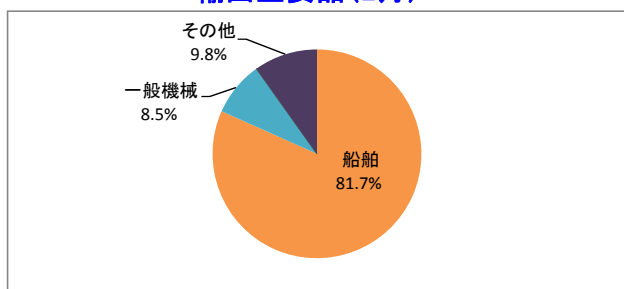
(単位:隻)

当 月			1月以降累計		
本 年	前 年	前年同月比	本 年	前 年	前年同期比
27	32	84.4%	60	68	88.2%

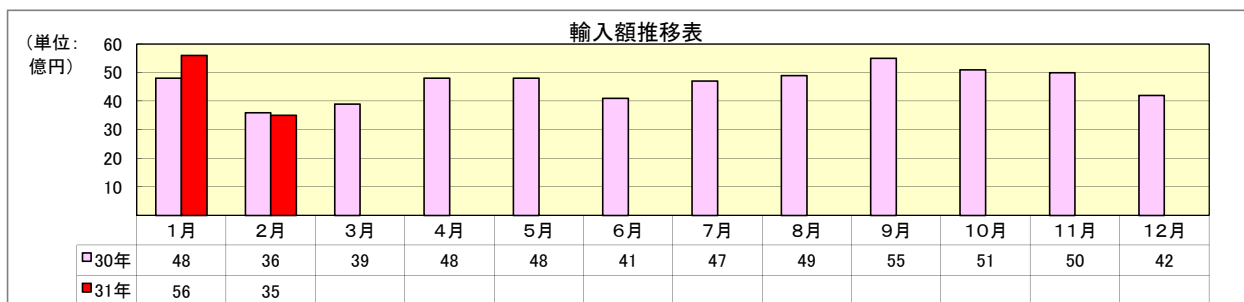
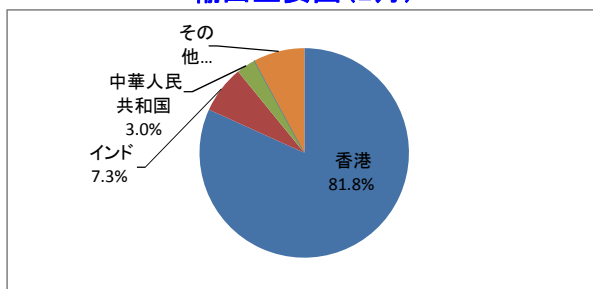
## 4 グラフ



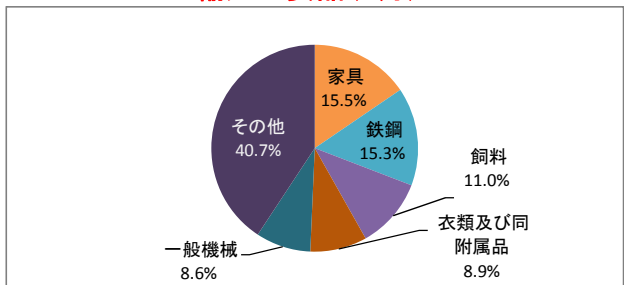
輸出主要品(2月)



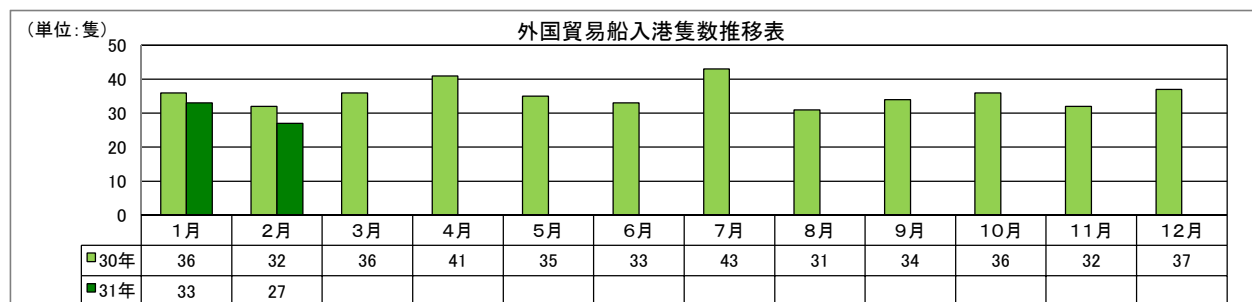
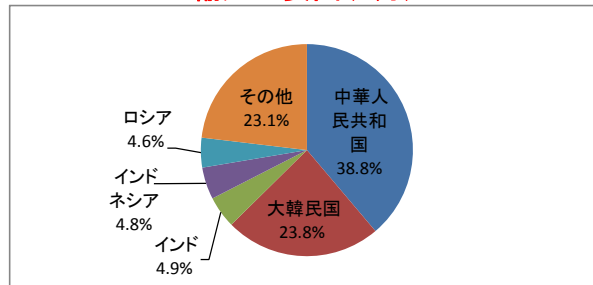
輸出主要国(2月)



輸入主要品(2月)



輸入主要国(2月)



- (注)
- 1 価額は、輸出はFOB価格、輸入はCIF価格。
  - 2 輸出は当該輸出貨物を積載する船舶又は航空機の出港の日、輸入は当該貨物の輸入許可の日（蔵入貨物、移入貨物及び輸入許可前引取貨物は、それぞれ当該貨物の承認の日）をもって計上。
  - 3 統計数値の単位未満は、四捨五入を行うため総数の内訳の計が一致しない場合があります。
  - 4 この内容を引用されるときは、伊万里税関支署発表の旨を付記してください。

＜ 本資料についての問い合わせ先 ＞  
 伊万里税関支署 電話 (0955) 28-2514  
 門司税関のホームページでもご覧いただけます。 <http://www.customs.go.jp/moji/>