

伊万里税関支署 貿易概況

(平成31年1月分 輸出:確報値、輸入:9桁速報値)

平成31年3月13日
伊万里税関支署

輸出 2か月連続で前年同月を下回る。
輸入 2か月ぶりに前年同月を上回る。
(差引: 8億25百万円の出超)

1 輸出入総額

(単位:千円)

	当 月			1月以降累計		
	本 年	前 年	前年同月比	本 年	前 年	前年同期比
輸 出	6,402,558	7,332,880	87.3%	6,402,558	7,332,880	87.3%
輸 入	5,577,261	4,752,865	117.3%	5,577,261	4,752,865	117.3%
輸出入総額	11,979,819	12,085,745	99.1%	11,979,819	12,085,745	99.1%
差 引 額	825,297	2,580,015		825,297	2,580,015	

(差引額の「△」は、輸入超過を示す。)

2 貿易動向(対比は前年同月)

【輸出】

輸出額は、64億3百万円(87.3%)と、2か月連続で前年同月を下回った。

品目別では、「鉄鋼」が3億5百万円(+1億65百万円、217.5%)、「自動車」が+1億30百万円(全増)と増加したものの、「船舶」が53億65百万円(▲11億48百万円、82.4%)、「一般機械」が11百万円(▲76百万円、13.1%)と減少した。

国別では、「ギリシャ」が+53億65百万円(全増)、「台湾」が+1億68百万円(全増)と増加したものの、「パナマ」が▲65億13百万円(全減)、「中華人民共和国」が58百万円(▲1億23百万円、32.1%)と減少した。

【輸入】

輸入額は、55億77百万円(117.3%)と、2か月ぶりに前年同月を上回った。

品目別では、「一般機械」が2億90百万円(▲2億77百万円、51.2%)、「自動車の部分品」が30百万円(▲89百万円、24.9%)と減少したものの、「飼料」が5億30百万円(+3億1百万円、231.4%)、「石炭」が+2億78百万円(全増)と増加した。

国別では、「ベトナム」が1億34百万円(▲86百万円、60.9%)、「タイ」が1億29百万円(▲32百万円、80.1%)と減少したものの、「ロシア」が+2億78百万円(全増)、「インド」が3億47百万円(+2億53百万円、369.8%)と増加した。

2-(1) 輸出主要品別表

(単位:千円)

品名	単位	当 月					1月以降累計				
		数量	前年同月比	価額	前年同月比	構成比	数量	前年同期比	価額	前年同期比	構成比
食料品及び動物				52,554	51.8%	0.8%			52,554	51.8%	0.8%
魚介類	MT	358	38.4%	42,588	48.9%	0.7%	358	38.4%	42,588	48.9%	0.7%
原材料				224,446	115.8%	3.5%			224,446	115.8%	3.5%
織物用繊維及びびくず	MT	478	140.2%	22,042	199.5%	0.3%	478	140.2%	22,042	199.5%	0.3%
鉄鋼くず	MT	3,845	125.0%	176,938	144.1%	2.8%	3,845	125.0%	176,938	144.1%	2.8%
原料別製品				538,638	151.3%	8.4%			538,638	151.3%	8.4%
紙及び板紙	MT	4,590	149.9%	218,306	158.6%	3.4%	4,590	149.9%	218,306	158.6%	3.4%
鉄鋼	MT	5,051	242.5%	304,908	217.5%	4.8%	5,051	242.5%	304,908	217.5%	4.8%
機械類及び輸送用機器				5,552,139	83.4%	86.7%			5,552,139	83.4%	86.7%
電気機器				44,614	79.2%	0.7%			44,614	79.2%	0.7%
自動車	NO	256	全増	130,339	全増	2.0%	256	全増	130,339	全増	2.0%
船舶	NO	1	100.0%	5,365,342	82.4%	83.8%	1	100.0%	5,365,342	82.4%	83.8%

2-(2) 輸出主要国別表

(単位:千円)

国名	当 月			1月以降累計		
	価 額	前年同月比	構成比	価 額	前年同期比	構成比
大韓民国	183,530	66.8%	2.9%	183,530	66.8%	2.9%
中華人民共和国	58,090	32.1%	0.9%	58,090	32.1%	0.9%
台湾	168,069	全増	2.6%	168,069	全増	2.6%
ベトナム	278,025	247.8%	4.3%	278,025	247.8%	4.3%
タイ	90,057	123.2%	1.4%	90,057	123.2%	1.4%
マレーシア	95,346	156.6%	1.5%	95,346	156.6%	1.5%
ギリシャ	5,365,342	全増	83.8%	5,365,342	全増	83.8%
ロシア	132,361	全増	2.1%	132,361	全増	2.1%

2-(3) 輸入主要品別表

(単位:千円)

品名	単位	当 月					1月以降累計				
		数量	前年同月比	価額	前年同月比	構成比	数量	前年同期比	価額	前年同期比	構成比
食料品及び動物				628,964	232.9%	11.3%			628,964	232.9%	11.3%
飼料	MT	5,048	226.1%	529,925	231.4%	9.5%	5,048	226.1%	529,925	231.4%	9.5%
化学製品				517,333	139.5%	9.3%			517,333	139.5%	9.3%
無機化合物	MT	519	105.3%	303,873	116.0%	5.4%	519	105.3%	303,873	116.0%	5.4%
原料別製品				1,473,449	110.9%	26.4%			1,473,449	110.9%	26.4%
鉄鋼	MT	7,930	104.4%	548,894	119.0%	9.8%	7,930	104.4%	548,894	119.0%	9.8%
金属製品				585,387	97.3%	10.5%			585,387	97.3%	10.5%
機械類及び輸送用機器				788,502	71.2%	14.1%			788,502	71.2%	14.1%
一般機械				289,898	51.2%	5.2%			289,898	51.2%	5.2%
電気機器				467,553	111.1%	8.4%			467,553	111.1%	8.4%
雑製品				1,755,460	111.0%	31.5%			1,755,460	111.0%	31.5%
家具	KG	2,976,972	106.2%	939,093	104.8%	16.8%	2,976,972	106.2%	939,093	104.8%	16.8%
衣類及び同附属品				549,230	108.7%	9.8%			549,230	108.7%	9.8%

2-(4) 輸入主要国別表

(単位:千円)

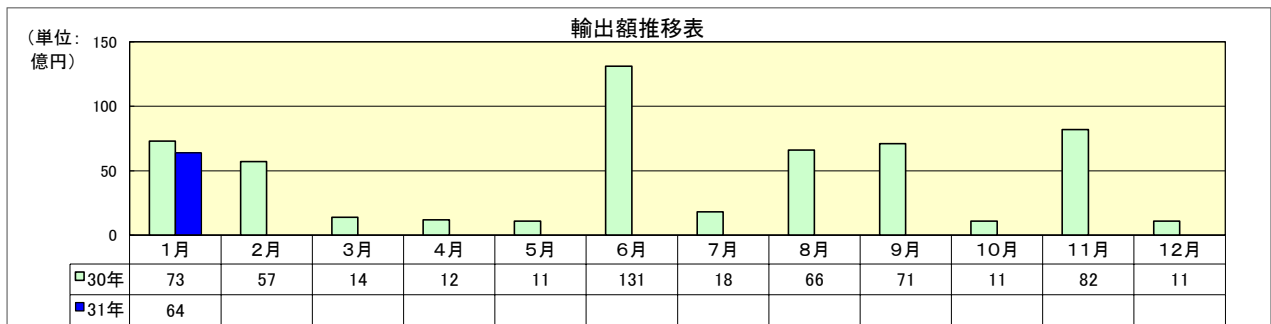
国名	当 月			1月以降累計		
	価 額	前年同月比	構成比	価 額	前年同期比	構成比
大韓民国	984,741	116.0%	17.7%	984,741	116.0%	17.7%
中華人民共和国	2,902,508	103.3%	52.0%	2,902,508	103.3%	52.0%
ベトナム	134,408	60.9%	2.4%	134,408	60.9%	2.4%
タイ	128,997	80.1%	2.3%	128,997	80.1%	2.3%
インドネシア	271,170	155.3%	4.9%	271,170	155.3%	4.9%
インド	346,527	369.8%	6.2%	346,527	369.8%	6.2%
ロシア	278,253	全増	5.0%	278,253	全増	5.0%
エクアドル	113,746	156.7%	2.0%	113,746	156.7%	2.0%

3 外国貿易船入港状況

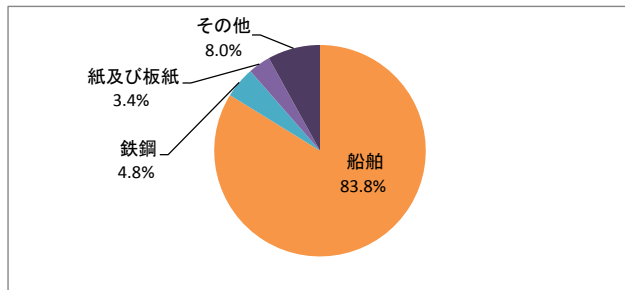
(単位:隻)

当 月			1月以降累計		
本 年	前 年	前年同月比	本 年	前 年	前年同期比
33	36	91.7%	33	36	91.7%

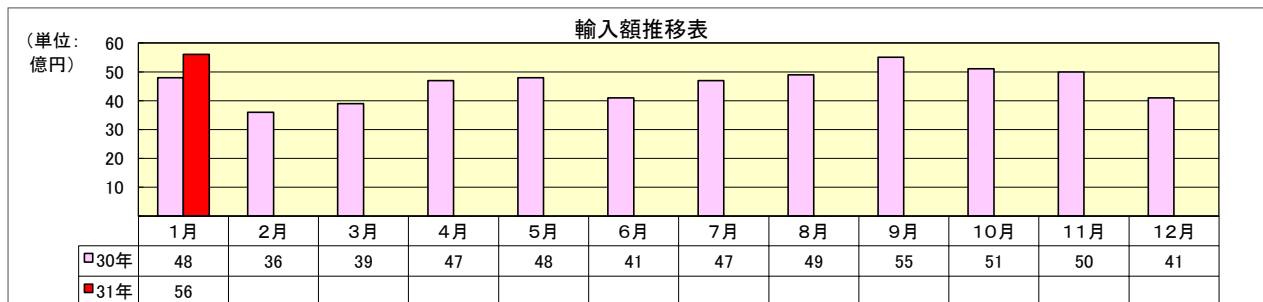
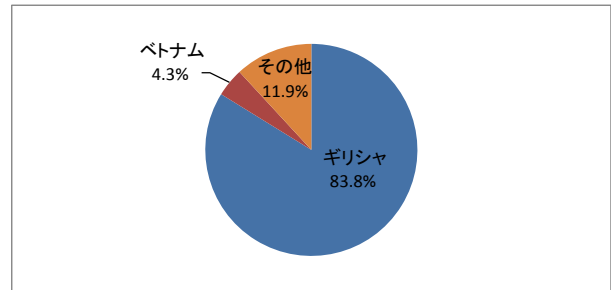
4 グラフ



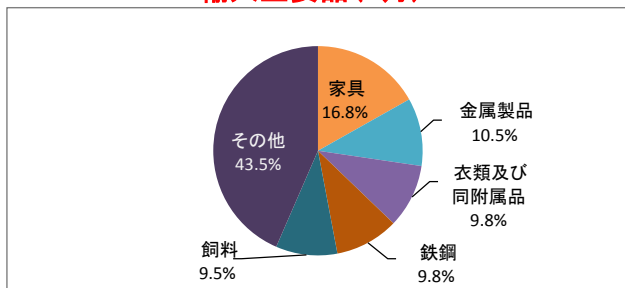
輸出主要品(1月)



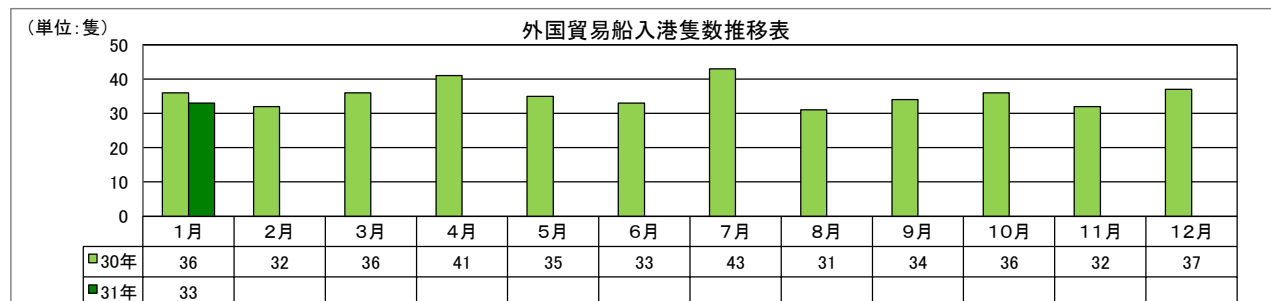
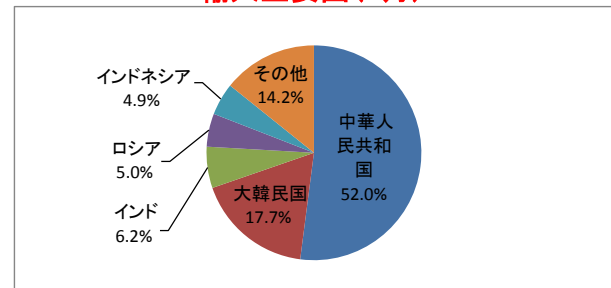
輸出主要国(1月)



輸入主要品(1月)



輸入主要国(1月)



- (注)
- 1 価額は、輸出はFOB価格、輸入はCIF価格。
 - 2 輸出は当該輸出貨物を積載する船舶又は航空機の出港の日、輸入は当該貨物の輸入許可の日（蔵入貨物、移入貨物及び輸入許可前引取貨物は、それぞれ当該貨物の承認の日）をもって計上。
 - 3 統計数値の単位未満は、四捨五入を行うため総数の内訳の計が一致しない場合があります。
 - 4 この内容を引用されるときは、伊万里税関支署発表の旨を付記してください。

< 本資料についての問い合わせ先 >
 伊万里税関支署 電話 (0955) 28-2514
 門司税関のホームページでもご覧いただけます。 <http://www.customs.go.jp/moji/>