

# 伊万里税関支署 貿易概況

## 【平成26年分：確定値】

平成27年5月13日

伊万里税関支署

輸出 3年連続で前年を上回る。  
輸入 2年ぶりに前年を上回る。  
(差引 : 122億01百万円の出超)

### 1 輸出入総額

(単位:千円)

	平成26年	平成25年	前年比
輸出	71,631,022	67,392,286	106.3%
輸入	59,430,344	45,412,154	130.9%
輸出入総額	131,061,366	112,804,440	116.2%
差引額	12,200,678	21,980,132	

### 2 貿易動向(%は前年比)

#### 【輸出】

輸出額は、716億31百万円(106.3%)と3年連続で前年を上回った。

品目別では主要輸出品のうち、「一般機械」が9億52百万円(▲4億39百万円、68.5%)、「鉄鋼」が50百万円(▲1億10百万円、31.3%)と減少したものの、「船舶類」が643億90百万円(+25億61百万円、104.1%)、「紙及び板紙」が7億86百万円(+7億64百万円、36.5倍)と増加した。

国別では主要輸出国のうち、「英国」が▲78億03百万円(全減)、「パナマ」が168億30百万円(▲50億98百万円、76.8%)と減少したものの、「リベリア」が307億15百万円(+94億85百万円、144.7%)、「バハマ」が52億12百万円(全増)と増加した。

#### 【輸入】

輸入額は、594億30百万円(130.9%)と2年振りに前年を上回った。

品目別では主要輸入品のうち、「衣類及び同付属品」が61億32百万円(▲11億01百万円、84.8%)、「動物性油脂」が6億89百万円(▲4億41百万円、61.0%)と減少したものの、「無機化合物」が54億23百万円(+35億96百万円、296.8%)、「一般機械」が51億19百万円(+29億56百万円、236.6%)と増加した。

国別では主要輸入国のうち、「チリ」が7億40百万円(▲13億51百万円、35.4%)、「メキシコ」が3億53百万円(▲2億30百万円、60.5%)と減少したものの、「中華人民共和国」が313億36百万円(+67億70百万円、127.6%)、「アメリカ合衆国」が38億22百万円(+27億36百万円、352.0%)と増加した。

## 2-(1) 主要輸出品別表

(単位:千円)

品名	単位	数量			価額			
		平成26年	平成25年	前年比	平成26年	平成25年	前年比	構成比
魚介類及び同調製品	MT	1,575	1,707	92.3%	439,580	403,389	109.0%	0.6%
木材					348,935	138,013	252.8%	0.5%
鉄鋼のくず	MT	18,616	17,624	105.6%	758,143	650,749	116.5%	1.1%
無機化合物	MT	925	324	285.5%	441,225	85,564	515.7%	0.6%
紙及び板紙	MT	17,507	538	32.5倍	785,925	21,540	36.5倍	1.1%
一般機械					952,063	1,390,855	68.5%	1.3%
電気機器					621,307	698,718	88.9%	0.9%
船舶類	NO	11	9	122.2%	64,390,410	61,829,787	104.1%	89.9%

## 2-(2) 主要輸出国別表

(単位:千円)

国名	価額				主要品名
	平成26年	平成25年	前年比	構成比	
大韓民国	2,707,415	1,261,708	214.6%	3.8%	鉄鋼のくず、無機化合物
中華人民共和国	1,610,331	2,046,003	78.7%	2.2%	一般機械、電気機器、パルプ及び古紙
ベトナム	1,204,193	500,648	240.5%	1.7%	紙及び板紙、魚介類及び同調製品、一般機械
シンガポール	11,666,249	10,955,324	106.5%	16.3%	船舶類
インドネシア	470,611	471,293	99.9%	0.7%	電気機器
パナマ	16,829,911	21,928,191	76.8%	23.5%	船舶類
バハマ	5,212,071	—	全増	7.3%	船舶類
リベリア	30,714,888	21,229,985	144.7%	42.9%	船舶類

## 2-(3) 主要輸入品別表

(単位:千円)

品名	単位	数量			価額			
		平成26年	平成25年	前年比	平成26年	平成25年	前年比	構成比
飼料	MT	59,964	51,747	115.9%	7,861,224	7,009,649	112.1%	13.2%
無機化合物	MT	5,208	4,199	124.0%	5,423,489	1,827,231	296.8%	9.1%
鉄鋼	MT	38,005	23,808	159.6%	2,753,270	1,656,114	166.2%	4.6%
金属製品					6,636,399	3,775,898	175.8%	11.2%
一般機械					5,119,066	2,163,350	236.6%	8.6%
電気機器					4,250,048	2,049,044	207.4%	7.2%
家具	KG	28,429,117	25,941,350	109.6%	9,483,494	8,034,280	118.0%	16.0%
衣類及び同付属品					6,132,185	7,233,551	84.8%	10.3%

## 2-(4) 主要輸入国別表

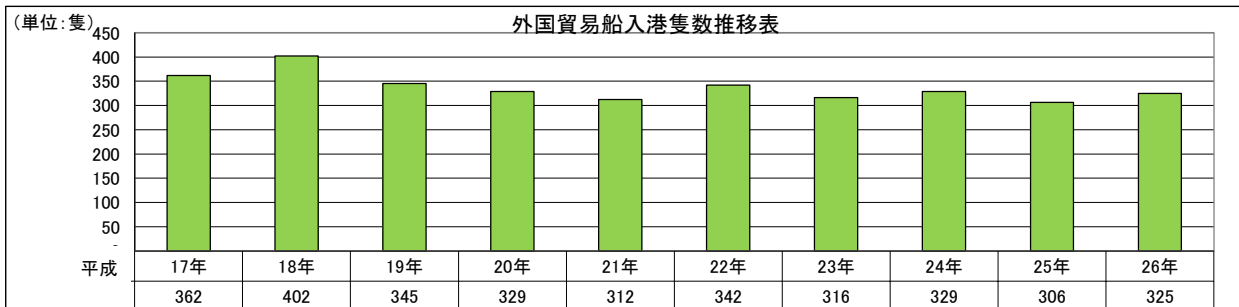
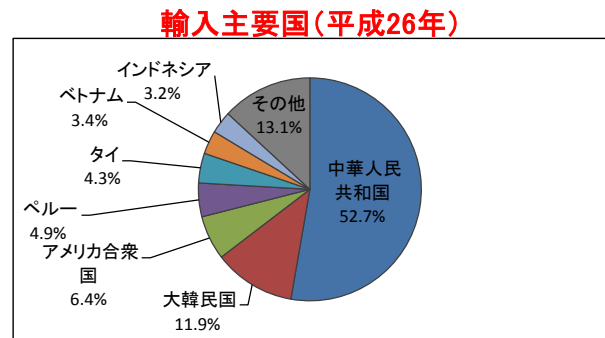
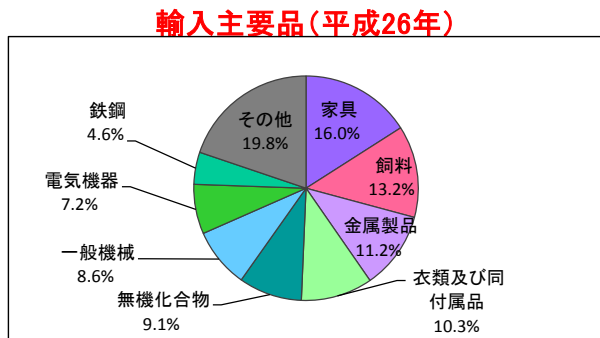
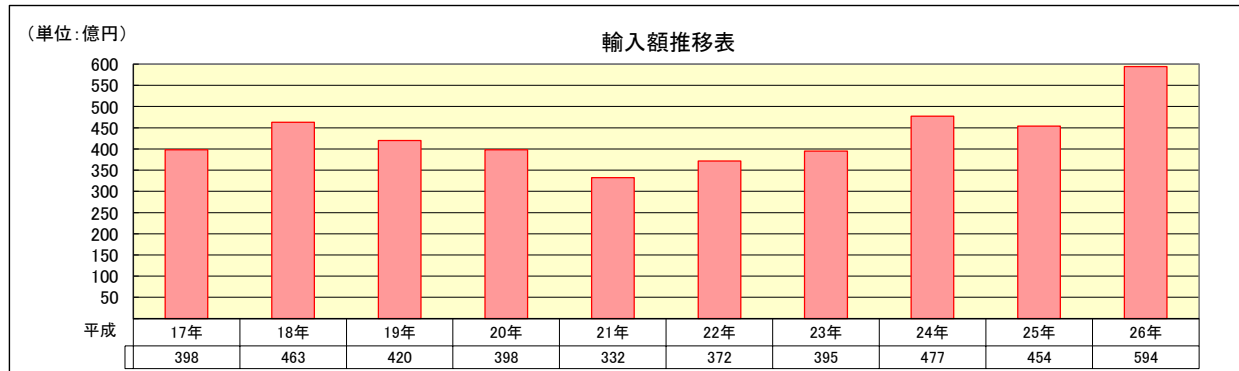
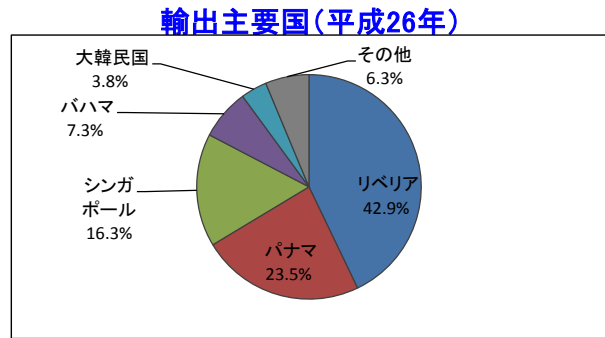
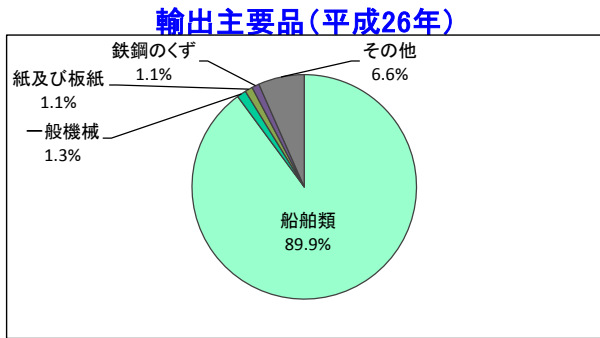
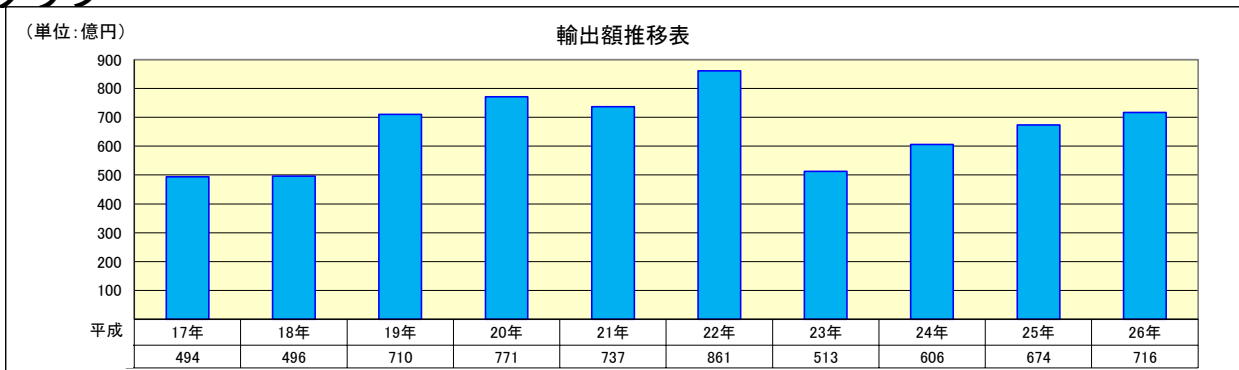
(単位:千円)

国名	価額				主要品名
	平成26年	平成25年	前年比	構成比	
大韓民国	7,058,315	4,998,393	141.2%	11.9%	鉄鋼、一般機械、金属製品
中華人民共和国	31,335,647	24,565,321	127.6%	52.7%	家具、金属製品、電気機器
ベトナム	2,018,428	1,557,817	129.6%	3.4%	家具、衣類及び同付属品
タイ	2,568,877	1,611,362	159.4%	4.3%	飼料、家具
インドネシア	1,922,860	1,864,818	103.1%	3.2%	衣類及び同付属品、石炭、家具
ドイツ	1,598,083	128,022	12.5倍	2.7%	無機化合物、一般機械
アメリカ合衆国	3,822,160	1,085,884	352.0%	6.4%	無機化合物、飼料
ペルー	2,900,612	2,998,109	96.7%	4.9%	飼料

## 3- 外国貿易船入港状況

	平成26年	平成25年	前年比
入港隻数	325	306	106.2%

# 4- グラフ



- (注) 1 価額は、輸出はFOB価格、輸入はCIF価格。
- 2 輸出は当該輸出貨物を積載する船舶又は航空機の出港の日、輸入は当該貨物の輸入許可の日(蔵入貨物、移入貨物及び輸入許可前引取貨物は、それぞれ当該貨物の承認の日)をもって計上。
- 3 統計数値の単位未満は、四捨五入を行うため総数の内訳の計が一致しない場合があります。
- 4 この内容を引用されるときは、伊万里税関支署発表表の旨を付記してください。

< 本資料についての問い合わせ先 >  
 伊万里税関支署 電話 (0955) 28-2514  
 門司税関のホームページでもご覧いただけます。 <http://www.customs.go.jp/moji/>