

# 伊万里税関支署 貿易概況

## 【平成25年分：確定値】

平成26年5月2日

伊万里税関支署

輸出 2年連続で前年を上回る。

輸入 4年ぶりに前年を下回る。

(差引 : 219億80百万円の出超 )

## 1 輸出入総額

(単位:千円)

	平成25年	平成24年	前年比
輸出	67,392,286	60,601,777	111.2%
輸入	45,412,154	47,704,317	95.2%
輸出入総額	112,804,440	108,306,094	104.2%
差引額	21,980,132	12,897,460	

## 2 貿易動向(%は前年比)

### 【輸出】

輸出額は、673億92百万円(111.2%)と2年連続で前年を上回った。

品目別では主要輸出品のうち、「一般機械」が13億91百万円(▲5億09百万円、73.2%)、「鉄鋼のくず」が6億51百万円(▲3億90百万円、62.5%)と減少したものの、「船舶類」が618億30百万円(+75億20百万円、113.8%)、「魚介類及び同調製品」が4億03百万円(+1億73百万円、175.4%)と増加した。

国別では主要輸出国のうち、「リベリア」が212億30百万円(▲78億48百万円、73.0%)、「香港」が22百万円(▲150億46百万円、0.1%)と減少したものの、「パナマ」が219億28百万円(+117億57百万円、215.6%)、「シンガポール」が109億55百万円(+109億10百万円、239.4倍)、「英国」が78億03百万円(+77億96百万円、1,046.3倍)と増加した。

### 【輸入】

輸入額は、454億12百万円(95.2%)と4年ぶりに前年を下回った。

品目別では主要輸入品のうち、「家具」が80億34百万円(+18億47百万円、129.8%)、「衣類及び同付属品」が72億34百万円(+5億98百万円、109.0%)と増加したものの、「無機化合物」が18億27百万円(▲38億01百万円、32.5%)、「鉄鋼」が16億56百万円(▲8億34百万円、66.5%)、「電気機器」が20億49百万円(▲2億52百万円、89.1%)と減少した。

国別では主要輸入国のうち、「中華人民共和国」が245億65百万円(+21億48百万円、109.6%)、「インドネシア」が18億65百万円(+4億72百万円、133.9%)と増加したものの、「アメリカ合衆国」が10億86百万円(▲39億02百万円、21.8%)、「大韓民国」が49億98百万円(▲13億43百万円、78.8%)、「ペルー」が29億98百万円(▲6億17百万円、82.9%)と減少した。

## 2-(1) 主要輸出品別表

(単位:千円)

品名	単位	数量			価額			
		平成25年	平成24年	前年比	平成25年	平成24年	前年比	構成比
魚介類及び同調製品	MT	1,707	906	188.4%	403,389	229,973	175.4%	0.6%
木材					138,013	132,298	104.3%	0.2%
パルプ及び古紙	MT	15,856	25,868	61.3%	282,539	399,267	70.8%	0.4%
鉄鋼のくず	MT	17,624	29,152	60.5%	650,749	1,040,878	62.5%	1.0%
精油・香料及び化粧品類	MT	355	274	129.6%	194,293	157,674	123.2%	0.3%
一般機械					1,390,855	1,900,272	73.2%	2.1%
電気機器					698,718	913,517	76.5%	1.0%
船舶類	NO	9	8	112.5%	61,829,787	54,309,392	113.8%	91.7%

## 2-(2) 主要輸出国別表

(単位:千円)

国名	価額				主要品名
	平成25年	平成24年	前年比	構成比	
大韓民国	1,261,708	2,082,887	60.6%	1.9%	鉄鋼のくず、精油・香料及び化粧品類
中華人民共和国	2,046,003	2,566,278	79.7%	3.0%	一般機械、電気機器
ベトナム	500,648	247,125	202.6%	0.7%	魚介類及び同調製品、一般機械
タイ	469,497	323,169	145.3%	0.7%	その他の化学製品、一般機械
シンガポール	10,955,324	45,756	239.4倍	16.3%	船舶類
インドネシア	471,293	438,778	107.4%	0.7%	電気機器、パルプ及び古紙
英国	7,803,295	7,458	1,046.3倍	11.6%	船舶類
パナマ	21,928,191	10,171,024	215.6%	32.5%	船舶類
リベリア	21,229,985	29,077,534	73.0%	31.5%	船舶類

## 2-(3) 主要輸入品別表

(単位:千円)

品名	単位	数量			価額			
		平成25年	平成24年	前年比	平成25年	平成24年	前年比	構成比
飼料	MT	51,747	74,850	69.1%	7,009,649	6,591,137	106.3%	15.4%
動物性油脂	MT	7,480	9,813	76.2%	1,130,271	1,136,735	99.4%	2.5%
無機化合物	MT	4,199	5,364	78.3%	1,827,231	5,628,693	32.5%	4.0%
鉄鋼	MT	23,808	38,544	61.8%	1,656,114	2,489,634	66.5%	3.6%
金属製品					3,775,898	3,953,188	95.5%	8.3%
一般機械					2,163,350	1,780,251	121.5%	4.8%
電気機器					2,049,044	2,300,947	89.1%	4.5%
家具	KG	25,941,350	24,647,988	105.2%	8,034,280	6,187,698	129.8%	17.7%
衣類及び同付属品					7,233,551	6,636,016	109.0%	15.9%

## 2-(4) 主要輸入国別表

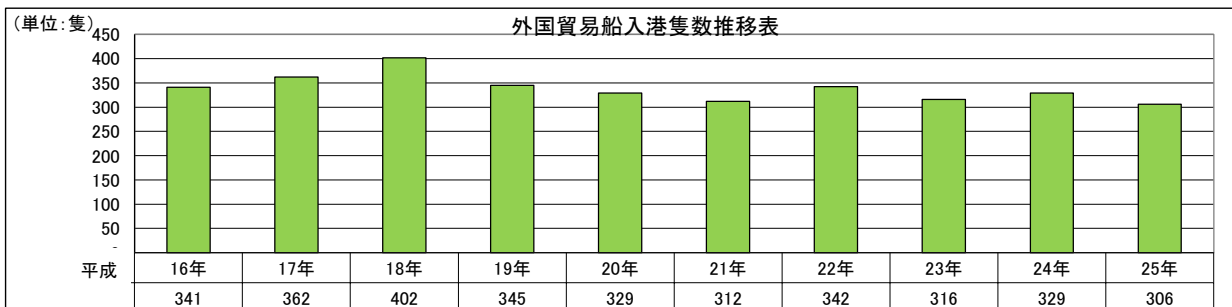
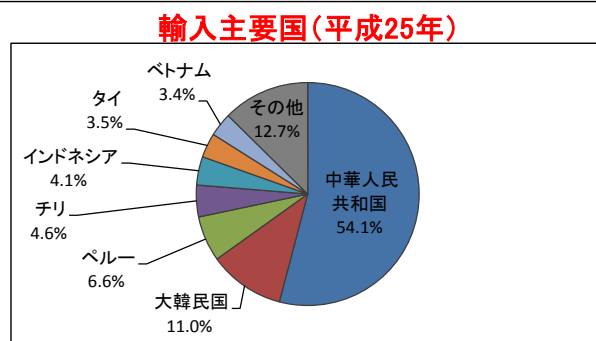
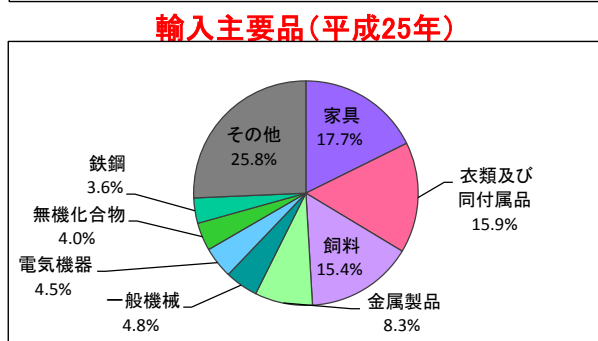
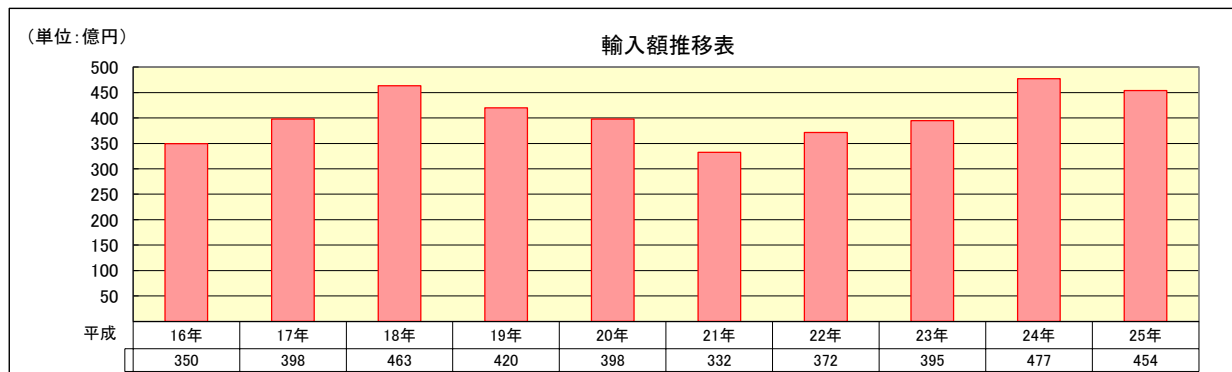
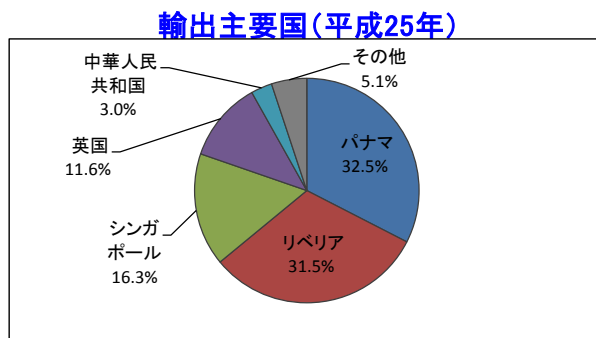
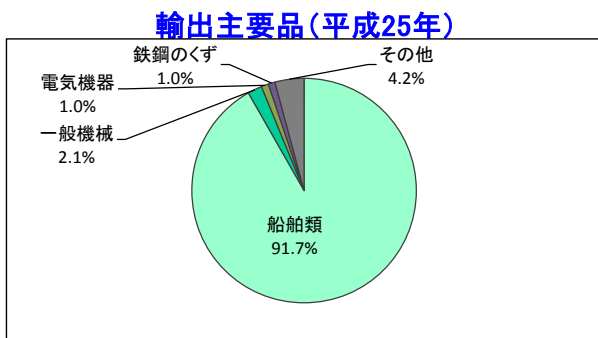
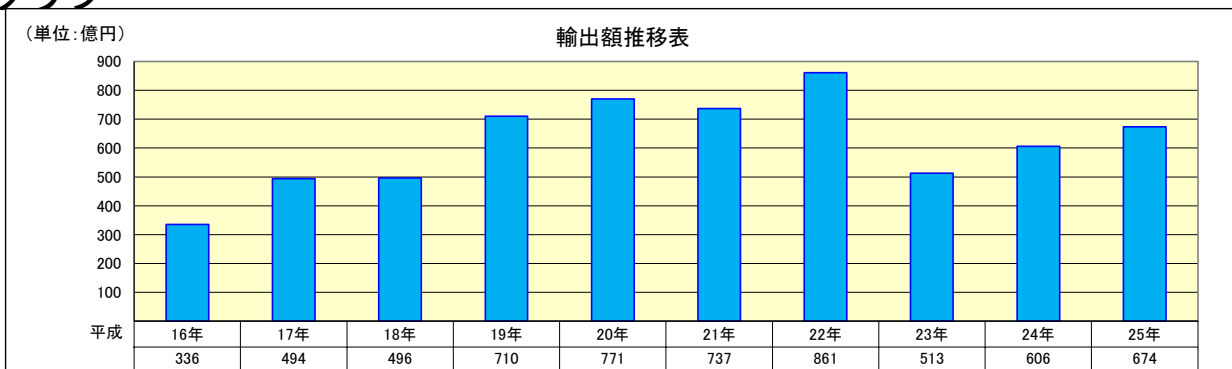
(単位:千円)

国名	価額				主要品名
	平成25年	平成24年	前年比	構成比	
大韓民国	4,998,393	6,341,578	78.8%	11.0%	鉄鋼、金属製品、電気機器
中華人民共和国	24,565,321	22,417,674	109.6%	54.1%	衣類及び同付属品、家具、金属製品
ベトナム	1,557,817	1,577,420	98.8%	3.4%	衣類及び同付属品、家具
タイ	1,611,362	1,615,817	99.7%	3.5%	家具、その他の化学製品
インドネシア	1,864,818	1,392,337	133.9%	4.1%	衣類及び同付属品、石炭、家具
インド	1,115,040	962,213	115.9%	2.5%	衣類及び同付属品
アメリカ合衆国	1,085,884	4,988,332	21.8%	2.4%	無機化合物
メキシコ	582,829	273,749	212.9%	1.3%	飼料
エクアドル	951,434	902,598	105.4%	2.1%	飼料
ペルー	2,998,109	3,614,902	82.9%	6.6%	飼料
チリ	2,090,359	1,619,164	129.1%	4.6%	動物性油脂、飼料

## 3- 外国貿易船入港状況

	平成25年	平成24年	前年比
入港隻数	306	329	93.0%

## 4- グラフ



- (注) 1 価額は、輸出はFOB価格、輸入はCIF価格。  
 2 輸出は当該輸出貨物を積載する船舶又は航空機の出港の日、輸入は当該貨物の輸入許可の日(蔵入貨物、移入貨物及び輸入許可前引取貨物は、それぞれ当該貨物の承認の日)をもって計上。  
 3 統計数値の単位未満は、四捨五入を行うため総数の内訳の計が一致しない場合があります。  
 4 この内容を引用されるときは、伊万里税関支署発表表の旨を付記してください。

＜ 本資料についての問い合わせ先 ＞  
 伊万里税関支署 電話 (0955) 28-2514  
 門司税関のホームページでもご覧いただけます。 <http://www.customs.go.jp/moji/>