

# 伊万里税関支署 貿易概況

## 【平成24年分：確定値】

平成25年3月18日

伊万里税関支署

輸出入とも前年の実績を上回る。

(輸出は2年ぶり、輸入は3年連続(過去最高額))

(差引 : 128億97百万円の出超)

## 1 輸出入総額

(単位:千円)

	平成24年	平成23年	前年比
輸出	60,601,777	51,313,360	118.1%
輸入	47,704,317	39,471,573	120.9%
輸出入総額	108,306,094	90,784,933	119.3%
差引額	12,897,460	11,841,787	

## 2 貿易動向(%は前年比)

### 【輸出】

輸出額は、606億02百万円(118.1%)と2年ぶりに前年を上回った。

品目別では主要輸出品のうち、「無機化合物」が1億84百万円(▲4億18百万円、30.5%)と減少したものの、「船舶類」が543億09百万円(+82億68百万円、118.0%)、「一般機械」が19億00百万円(+8億71百万円、184.6%)、「鉄鋼のくず」が10億41百万円(+3億76百万円、156.5%)と増加した。

国別では主要輸出国のうち、「パナマ」が101億71百万円(▲175億90百万円、36.6%)と減少したものの、「香港」が150億68百万円(+150億09百万円、257.0%)、「リベリア」が290億78百万円(+108億61百万円、159.6%)、「中華人民共和国」が25億66百万円(+7億24百万円、139.3%)と増加した。

### 【輸入】

輸入額は、477億04百万円(120.9%)と3年連続で前年を上回り、過去最高額となった。(それまでの最高は、平成18年の463億12百万円。)

品目別では主要輸入品のうち、「無機化合物」が56億29百万円(+38億23百万円、311.7%)、「鉄鋼」が24億90百万円(+17億89百万円、355.2%)、「でん粉」が6億92百万円(全増)、「照明器具」が6億65百万円(+5億86百万円、850.1%)と増加した。

国別では主要輸入国のうち、「中華人民共和国」が224億18百万円(▲6億98百万円、97.0%)と減少したものの、「アメリカ合衆国」が49億88百万円(+48億83百万円、47.4%)、「大韓民国」が63億42百万円(+22億92百万円、156.6%)、「タイ」が16億16百万円(+7億77百万円、192.7%)と増加した。

## 2-(1) 主要輸出品別表

(単位:千円)

品名	数量			価額				
	単位	平成24年	平成23年	前年比	平成24年	平成23年	前年比	構成比
船舶類	NO	8	18	44.4%	54,309,392	46,041,470	118.0%	89.6%
一般機械					1,900,272	1,029,257	184.6%	3.1%
鉄鋼のくず	MT	29,152	15,654	186.2%	1,040,878	665,051	156.5%	1.7%
電気機器					913,517	615,483	148.4%	1.5%
パルプ及び古紙	MT	25,868	16,908	153.0%	399,267	301,956	132.2%	0.7%
魚介類及び同調製品	MT	906	3,656	24.8%	229,973	556,995	41.3%	0.4%
無機化合物	MT	489	1,334	36.7%	183,593	601,114	30.5%	0.3%
精油・香料及び化粧品類	MT	274	230	119.1%	157,674	116,285	135.6%	0.3%
木材					132,298	144,961	91.3%	0.2%
金属製品					110,858	64,308	172.4%	0.2%

## 2-(2) 主要輸出国別表

(単位:千円)

国名	価額				主要品名
	平成24年	平成23年	前年比	構成比	
リベリア	29,077,534	18,216,745	159.6%	48.0%	船舶類
香港	15,067,814	58,633	257.0倍	24.9%	船舶類
パナマ	10,171,024	27,761,045	36.6%	16.8%	船舶類
中華人民共和国	2,566,278	1,842,004	139.3%	4.2%	一般機械、電気機器
大韓民国	2,082,887	1,692,715	123.1%	3.4%	鉄鋼のくず、その他の化学製品
インドネシア	438,778	444,883	98.6%	0.7%	電気機器、パルプ及び古紙
タイ	323,169	18,942	17.1倍	0.5%	その他の化学製品、一般機械
ベトナム	247,125	400,298	61.7%	0.4%	魚介類及び同調製品、プラスチック
スロベニア	193,900	—	全増	0.3%	一般機械
マレーシア	169,835	31,448	540.1%	0.3%	一般機械

## 2-(3) 主要輸入品別表

(単位:千円)

品名	数量			価額				
	単位	平成24年	平成23年	前年比	平成24年	平成23年	前年比	構成比
衣類及び同付属品					6,636,016	6,396,092	103.8%	13.9%
飼料	MT	74,850	70,940	105.5%	6,591,137	6,262,239	105.3%	13.8%
家具	KG	24,647,988	24,482,196	100.7%	6,187,698	5,644,593	109.6%	13.0%
無機化合物	MT	5,364	4,692	114.3%	5,628,693	1,805,695	311.7%	11.8%
金属製品					3,953,188	4,089,274	96.7%	8.3%
鉄鋼	MT	38,544	8,388	459.5%	2,489,634	700,872	355.2%	5.2%
電気機器					2,300,947	1,788,873	128.6%	4.8%
一般機械					1,780,251	1,852,042	96.1%	3.7%
動物性油脂	MT	9,813	7,594	129.2%	1,136,735	805,113	141.2%	2.4%
石炭	MT	103,449	93,354	110.8%	1,018,009	1,046,132	97.3%	2.1%

## 2-(4) 主要輸入国別表

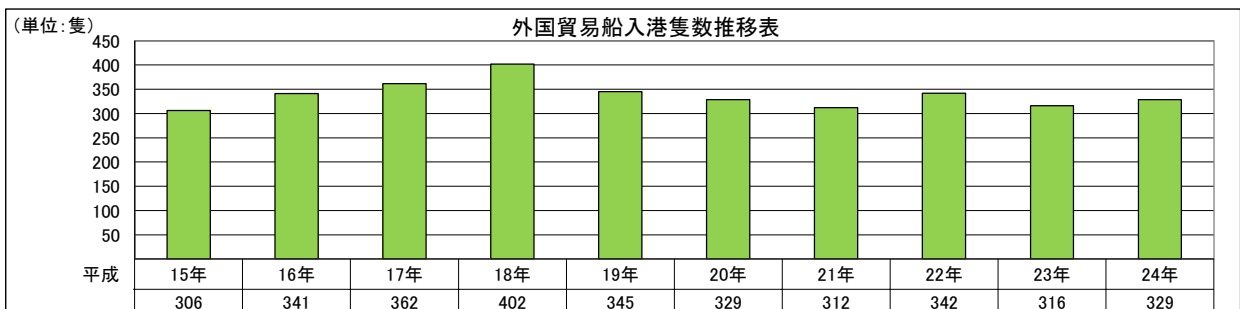
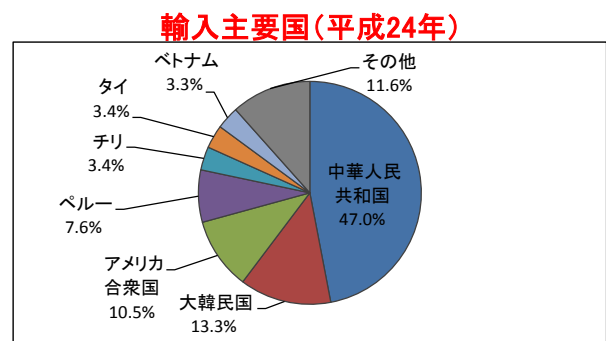
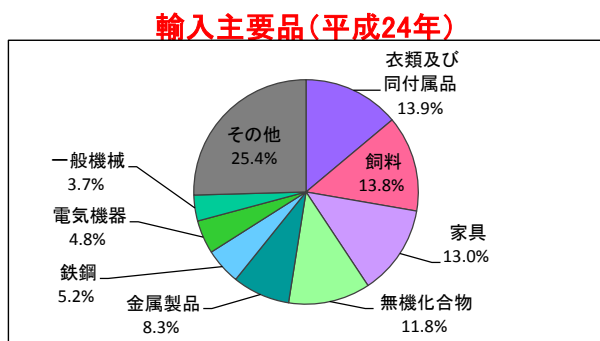
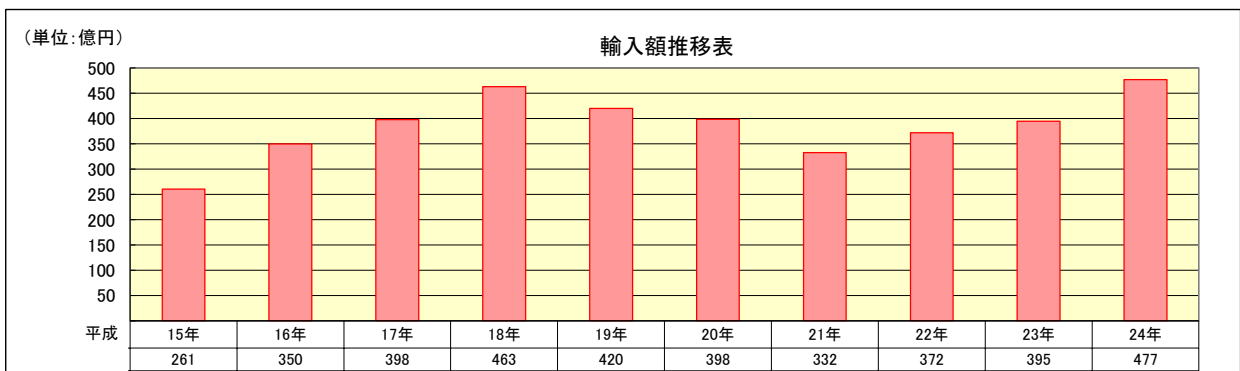
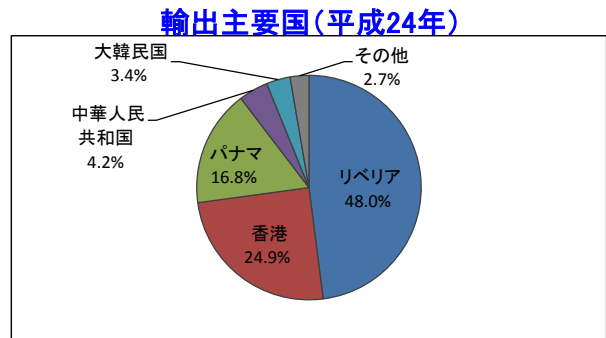
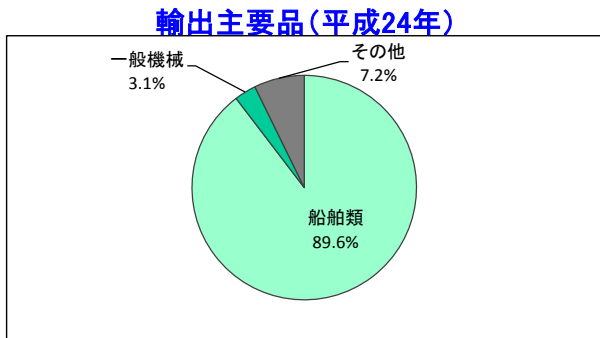
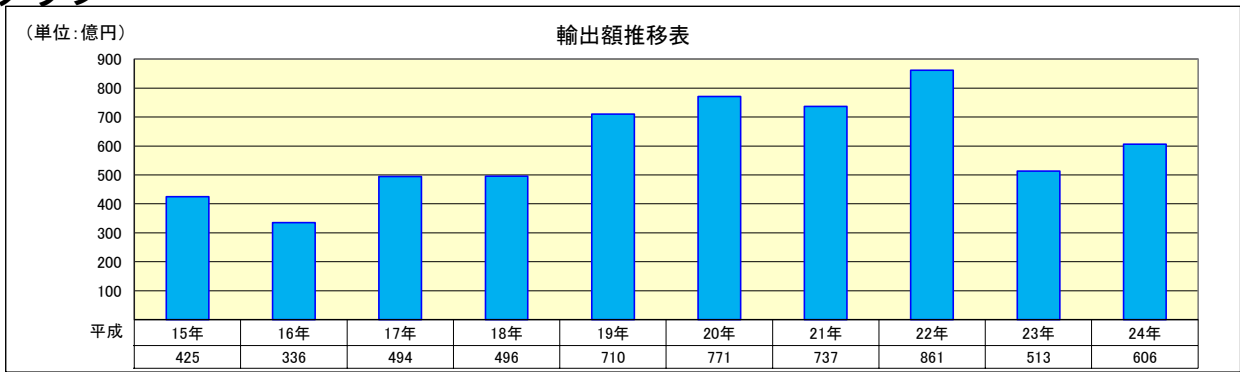
(単位:千円)

国名	価額				主要品名
	平成24年	平成23年	前年比	構成比	
中華人民共和国	22,417,674	23,115,868	97.0%	47.0%	衣類及び同付属品、家具、金属製品
大韓民国	6,341,578	4,049,149	156.6%	13.3%	鉄鋼、金属製品、電気機器
アメリカ合衆国	4,988,332	105,211	47.4倍	10.5%	無機化合物
ペルー	3,614,902	3,306,913	109.3%	7.6%	飼料
チリ	1,619,164	1,427,612	113.4%	3.4%	動物性油脂、飼料
タイ	1,615,817	838,559	192.7%	3.4%	家具、でん粉
ベトナム	1,577,420	1,634,311	96.5%	3.3%	衣類及び同付属品、家具
インドネシア	1,392,337	1,223,025	113.8%	2.9%	衣類及び同付属品、石炭、家具
インド	962,213	897,416	107.2%	2.0%	衣類及び同付属品
エクアドル	902,598	787,282	114.6%	1.9%	飼料

## 3- 外国貿易船入港状況

	平成24年	平成23年	前年比
入港隻数	329	316	104.1%

# 4- グラフ



- (注) 1 価額は、輸出はFOB価格、輸入はCIF価格。  
 2 輸出は当該輸出貨物を積載する船舶又は航空機の出港の日、輸入は当該貨物の輸入許可の日(蔵入貨物、移入貨物及び輸入許可前引取貨物は、それぞれ当該貨物の承認の日)をもって計上。  
 3 統計数値の単位未満は、四捨五入を行うため総数の内訳の計が一致しない場合があります。  
 4 この内容を引用されるときは、伊万里税関支署発表の旨を付記してください。

< 本資料についての問い合わせ先 >  
 伊万里税関支署 電話 (0955) 28-2514  
 門司税関のホームページでもご覧いただけます。 <http://www.customs.go.jp/moji/>