

福岡空港税関支署貿易概況[確定値]

(平成27年分)

平成28年3月14日
福岡空港税関支署

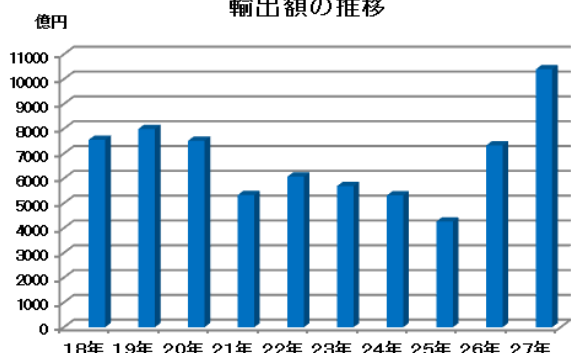
輸出額2年連続のプラス 輸入額2年連続のプラス

総 額

(単位：百万円、%)

区 分	平成27年	平成26年	前年比
輸 出	1,039,305	732,419	141.9
輸 入	438,528	335,448	130.7
輸出入総額	1,477,833	1,067,866	138.4
差 引 額	出超600,778	出超396,971	151.3

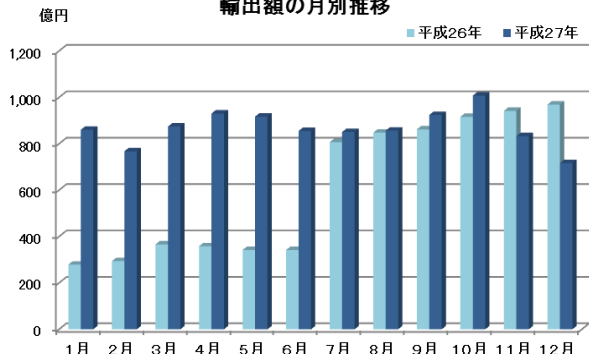
輸出額の推移



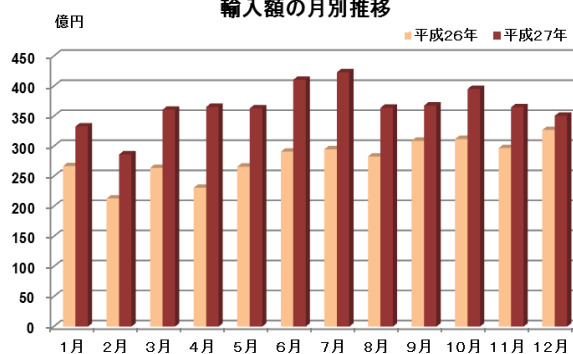
輸入額の推移



輸出額の月別推移



輸入額の月別推移



- 1 輸出はFOB価格、輸入はCIF価格。
- 2 輸出は航空機等出港の日、輸入は輸入許可等の日をもって計上。
- 3 内容を引用されるときは、「福岡空港税関支署発表による」と付記してください。

本資料についての連絡問合せ先 福岡空港税関支署税関広報広聴官 Tel 092-477-0088
ホームページアドレス <http://www.customs.go.jp/moji/>

平成27年分 主要品別表（門司税関福岡空港税関支署）

輸 出

（単位：百万円，％）

品 別	区 分	数量 単位	数 量		価 額		構 成 比	
				前年比		前年比	当 年	前 年
総	額				1,039,305	141.9	100.0	100.0
食	料 品 及 び 動 物				10,683	142.3	1.0	1.0
	魚 介 類 及 び 同 調 製 品	トン	2,851	119.2	6,108	122.8	0.6	0.7
化	学 製 品				124,683	114.7	12.0	14.8
原	料 別 製 品				19,491	116.8	1.9	2.3
	非 金 属 鉱 物 製 品				9,930	144.0	1.0	0.9
機	械 類 及 び 輸 送 用 機 器				732,023	161.2	70.4	62.0
	一 般 機 械				34,625	141.1	3.3	3.3
	事務用機器				5,425	137.1	0.5	0.5
	半導体等製造装置				11,931	175.9	1.1	0.9
	電 気 機 器				695,887	162.3	67.0	58.5
	電気回路等の機器				8,222	106.5	0.8	1.1
	映像機器				4,778	208.3	0.5	0.3
	音響・映像機器の部分品				10,893	150.1	1.0	1.0
	半導体等電子部品				633,380	163.9	60.9	52.7
	＜＜ I C ＞＞	千個	4,981,256	125.4	585,431	171.6	56.3	46.6
	電気計測機器				16,580	154.8	1.6	1.5
雑	製 品				25,497	78.0	2.5	4.5
	科学光学機器				18,282	67.7	1.8	3.7
特	殊 取 扱 品				126,259	112.2	12.1	15.4
	再 輸 出 品				58,757	160.0	5.7	5.0

輸 入

（単位：百万円，％）

品 別	区 分	数量 単位	数 量		価 額		構 成 比	
				前年比		前年比	当 年	前 年
総	額				438,528	130.7	100.0	100.0
食	料 品 及 び 動 物				11,083	107.6	2.5	3.1
	魚 介 類（生 鮮・冷 凍）	トン	3,873	101.3	10,158	108.9	2.3	2.8
	果 実 及 び 野 菜				752	95.6	0.2	0.2
食	料に適さない原材料				6,564	102.9	1.5	1.9
	切 花	トン	5,248	95.2	4,613	98.1	1.1	1.4
化	学 製 品				16,250	98.0	3.7	4.9
原	料 別 製 品				22,454	92.9	5.1	7.2
	非 金 属 鉱 物 製 品				15,147	82.7	3.5	5.5
機	械 類 及 び 輸 送 用 機 器				310,363	144.2	70.8	64.2
	一 般 機 械				26,652	148.0	6.1	5.4
	事務用機器				10,565	222.1	2.4	1.4
	電 気 機 器				279,963	145.6	63.8	57.3
	電気回路等の機器				13,184	140.3	3.0	2.8
	音響・映像機器(含部品)				28,786	129.3	6.6	6.6
	通信機				13,806	131.0	3.1	3.1
	半導体等電子部品				189,914	158.0	43.3	35.8
	＜＜ I C ＞＞	千個	2,236,336	127.4	165,948	178.9	37.8	27.7
	電気計測機器				11,911	158.8	2.7	2.2
雑	製 品				30,179	79.4	6.9	11.3
	衣 類 及 び 同 付 属 品				4,649	103.4	1.1	1.3
	科学光学機器				10,447	58.9	2.4	5.3
特	殊 取 扱 品				41,393	169.1	9.4	7.3
	再 輸 入 品				39,535	175.8	9.0	6.7

平成27年分 主要地域（国）別表（門司税関福岡空港税関支署）

（単位：百万円，％）

区 分		輸 出			輸 入		
地域（国）別		価 額	前年比	構成比	価 額	前年比	構成比
総 額		1,039,305	141.9	100.0	438,528	130.7	100.0
ア ジ ア		934,245	144.5	89.9	378,431	131.8	86.3
	大韓民国	187,721	148.2	18.1	36,682	93.0	8.4
	中華人民共和国	183,543	144.0	17.7	76,563	108.3	17.5
	台 湾	104,597	131.1	10.1	195,016	169.4	44.5
	インドネシア	6,247	98.2	0.6	4,077	116.3	0.9
	シンガポール	95,303	109.0	9.2	9,706	336.8	2.2
	香 港	171,680	215.5	16.5	7,360	102.6	1.7
	マレーシア	58,830	107.2	5.7	12,124	104.6	2.8
	タ イ	35,718	146.5	3.4	15,391	84.6	3.5
	フィリピン	16,061	129.3	1.5	14,541	128.5	3.3
	イ ン ド	2,127	182.6	0.2	975	68.7	0.2
	（ASEAN）	284,337	122.8	27.4	61,376	115.6	14.0
	（アジア N I E s）	559,302	149.7	53.8	248,763	151.1	56.7
北 米		69,794	121.7	6.7	18,562	147.0	4.2
	カ ナ ダ	1,489	66.0	0.1	551	38.2	0.1
	ア メ リ カ	68,305	123.9	6.6	18,012	161.0	4.1
西 欧		29,951	130.3	2.9	36,098	117.4	8.2
	英国	2,469	112.7	0.2	3,431	105.1	0.8
	オランダ	7,407	184.2	0.7	1,330	82.9	0.3
	フランス	2,864	92.8	0.3	3,671	109.4	0.8
	ド イ ツ	8,469	105.1	0.8	11,305	148.0	2.6
	イタリア	2,624	117.3	0.3	2,612	129.9	0.6
	ノルウェー	74	150.8	0.0	3,208	101.0	0.7
（E U）		28,487	128.7	2.7	29,485	122.4	6.7
大 洋 州		381	93.3	0.0	719	141.0	0.2
	オーストラリア	323	98.3	0.0	422	141.5	0.1
中 東 欧・ロシア等		679	157.4	0.1	946	165.0	0.2
	スロバキア	34	249.1	0.0	15	96.5	0.0
中 東		2,560	88.6	0.2	169	47.8	0.0
	イスラエル	2,222	91.5	0.2	158	59.5	0.0
ア フ リ カ		219	182.9	0.0	250	77.0	0.1
	南 ア フ リ カ	47	129.9	0.0	87	82.3	0.0
中 南 米		1,477	86.2	0.1	3,352	107.8	0.8

- （注） 1. 主要地域等のみを特掲しているので、アジア等の計は内訳の計と一致しない。
2. 「0」は実績はあるが単位未満のもの、「－」は実績皆無のものを示す。