

福岡空港税関支署貿易概況[確定値]

(平成26年分)

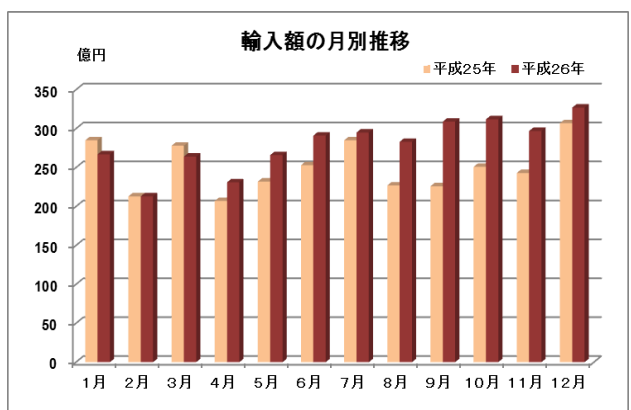
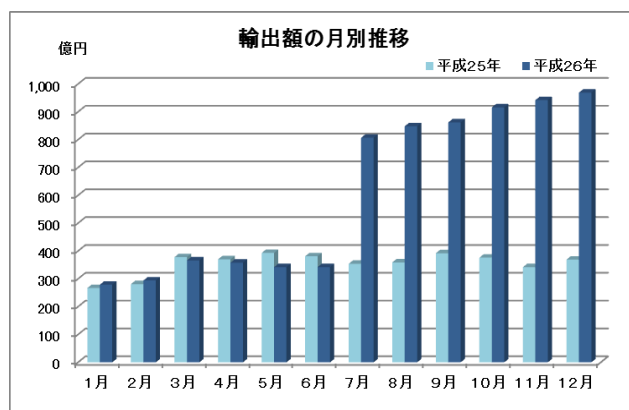
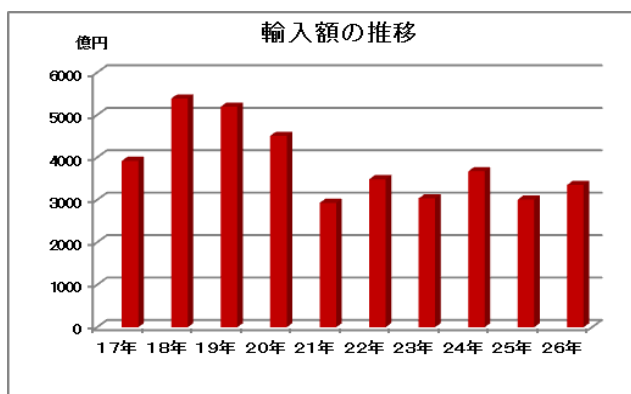
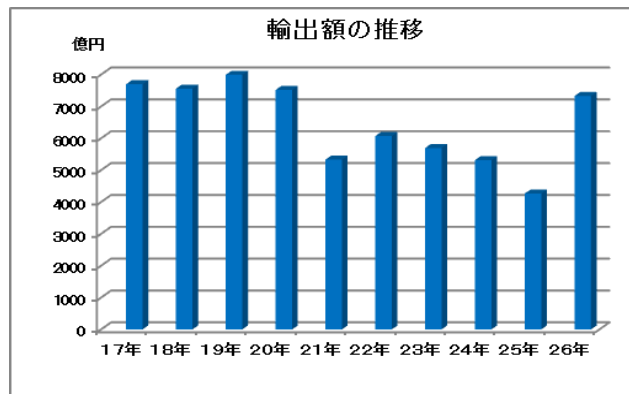
平成27年3月18日
福岡空港税関支署

輸出額4年ぶりのプラス
輸入額2年ぶりのプラス

総 額

(単位：百万円、%)

区 分	平成26年	平成25年	前年比
輸 出	732,419	426,173	171.9
輸 入	335,448	300,557	111.6
輸出入総額	1,067,866	726,730	146.9
差 引 額	出超396,971	出超125,616	316.0



- 1 輸出はFOB価格、輸入はCIF価格。
- 2 輸出は航空機等出港の日、輸入は輸入許可等の日をもって計上。
- 3 内容を引用されるときは、「福岡空港税関支署発表による」と付記してください。

本資料についての連絡問合せ先 福岡空港税関支署税関広報広聴官 Tel 092-477-0088
ホームページアドレス <http://www.customs.go.jp/moji/>

平成26年分 主要品別表（門司税関福岡空港税関支署）

輸 出

（単位：百万円，％）

品 別		数量 単位	数 量		価 額		構 成 比	
				前年比		前年比	当 年	前 年
総 額					732,419	171.9	100.0	100.0
食 料 品 及 び 動 物					7,510	141.2	1.0	1.2
	魚 介 類 及 び 同 調 製 品	トン	2,392	102.9	4,973	123.0	0.7	0.9
化 学 製 品					108,720	139.3	14.8	18.3
原 料 別 製 品					16,687	116.2	2.3	3.4
	非 金 属 鉱 物 製 品				6,895	125.4	0.9	1.3
機械類及び輸送用機器					454,011	223.0	62.0	47.8
	一 般 機 械				24,535	126.8	3.3	4.5
	事務用機器				3,957	128.7	0.5	0.7
	半導体等製造装置				6,785	171.2	0.9	0.9
	電 気 機 器				428,636	234.0	58.5	43.0
	電気回路等の機器				7,721	121.7	1.1	1.5
	映像機器				2,294	8.6	0.3	6.3
	音響・映像機器の部分品				7,255	494.7	1.0	0.3
	半導体等電子部品				386,330	300.5	52.7	30.2
	《 I C 》	千個	3,972,615	126.4	341,235	384.3	46.6	20.8
	電気計測機器				10,713	92.2	1.5	2.7
雑 製 品					32,682	134.5	4.5	5.7
	科 学 光 学 機 器				27,015	140.3	3.7	4.5
特 殊 取 扱 品					112,502	112.2	15.4	23.5
	再 輸 出 品				36,712	163.4	5.0	5.3

輸 入

（単位：百万円，％）

品 別		区 分	数量 単位	数 量	前年比	価 額	前年比	構 成 比	
								当 年	前 年
総 額						335,448	111.6	100.0	100.0
食 料 品 及 び 動 物						10,303	38.9	3.1	8.8
	魚 介 類 (生 鮮・冷 凍)		トン	3,825	98.5	9,327	36.9	2.8	8.4
	果 実 及 び 野 菜					786	83.8	0.2	0.3
食料に適さない原材料						6,377	105.2	1.9	2.0
	切 花		トン	5,512	98.0	4,701	101.7	1.4	1.5
化 学 製 品						16,576	106.7	4.9	5.2
原 料 別 製 品						24,181	141.2	7.2	5.7
	非 金 属 鉱 物 製 品					18,308	150.3	5.5	4.1
機械類及び輸送用機器						215,304	121.1	64.2	59.2
	一 般 機 械					18,011	128.0	5.4	4.7
	事務用機器					4,757	164.4	1.4	1.0
	電 気 機 器					192,345	119.3	57.3	53.7
	電気回路等の機器					9,399	130.0	2.8	2.4
	音響・映像機器(含部品)					22,266	84.0	6.6	8.8
	通信機					10,542	80.3	3.1	4.4
	半導体等電子部品					120,206	136.1	35.8	29.4
		《 I C 》	千個	1,755,844	134.7	92,778	132.7	27.7	23.3
	電気計測機器					7,500	114.5	2.2	2.2
雑 製 品						37,999	109.1	11.3	11.6
	衣 類 及 び 同 付 属 品					4,498	110.8	1.3	1.4
	科 学 光 学 機 器					17,749	109.0	5.3	5.4
特 殊 取 扱 品						24,477	108.3	7.3	7.5
	再 輸 入 品					22,483	108.2	6.7	6.9

平成26年分 主要地域（国）別表（門司税関福岡空港税関支署）

（単位：百万円，％）

区 分		輸 出			輸 入		
地域（国）別		価 額	前年比	構成比	価 額	前年比	構成比
総 額		732,419	171.9	100.0	335,448	111.6	100.0
ア ジ ア		646,502	183.9	88.3	287,190	111.2	85.6
	大韓民国	126,648	285.2	17.3	39,457	101.8	11.8
	中華人民共和国	127,474	153.4	17.4	70,665	105.5	21.1
	台 湾	79,791	146.0	10.9	115,098	143.5	34.3
	インドネシア	6,365	86.9	0.9	3,505	163.5	1.0
	シンガポール	87,415	134.2	11.9	2,882	36.7	0.9
	香 港	79,674	371.2	10.9	7,170	31.6	2.1
	マレーシア	54,873	113.0	7.5	11,588	97.1	3.5
	タ イ	24,388	212.6	3.3	18,183	115.1	5.4
	フィリピン	12,425	95.7	1.7	11,314	170.1	3.4
	イ ン ド	1,165	141.5	0.2	1,420	115.8	0.4
	（A S E A N）	231,533	157.5	31.6	53,081	110.3	15.8
	（アジア N I E s）	373,529	201.2	51.0	164,607	110.1	49.1
北 米		57,372	112.5	7.8	12,627	101.1	3.8
	カ ナ ダ	2,256	200.1	0.3	1,440	127.3	0.4
	ア メ リ カ	55,116	110.6	7.5	11,187	98.4	3.3
西 欧		22,982	148.1	3.1	30,760	119.8	9.2
	英国	2,191	81.8	0.3	3,265	170.2	1.0
	オランダ	4,021	176.6	0.5	1,605	93.7	0.5
	フランス	3,087	106.1	0.4	3,355	128.0	1.0
	ド イ ツ	8,061	245.3	1.1	7,639	113.2	2.3
	イタリア	2,238	89.3	0.3	2,011	95.7	0.6
	ノルウェー	49	77.6	0.0	3,177	109.1	0.9
（E U）		22,139	141.8	3.0	24,088	119.0	7.2
大 洋 州		408	73.0	0.1	510	79.2	0.2
	オーストラリア	328	69.5	0.0	299	65.6	0.1
中 東 欧 ・ ロ シ ア 等		431	18.8	0.1	573	163.5	0.2
	スロバキア	14	2.8	0.0	16	71.4	0.0
中 東		2,890	108.5	0.4	355	159.4	0.1
	イ ス ラ エ ル	2,428	102.8	0.3	265	142.8	0.1
ア フ リ カ		120	60.5	0.0	324	121.1	0.1
	南 ア フ リ カ	37	54.9	0.0	106	96.9	0.0
中 南 米		1,714	70.2	0.2	3,109	118.7	0.9

- （注） 1. 主要地域等のみを特掲しているので、アジア等の計は内訳の計と一致しない。
2. 「0」は実績はあるが単位未満のもの、「－」は実績皆無のものを示す。