



報道発表

平成 26 年 3 月 14 日
門 司 税 関

4 年連続で 2 千件超過

(平成 25 年の門司税関における知的財産侵害物品の差止状況)

平成 25 年の門司税関における偽ブランド品等の知的財産侵害物品の差止状況をまとめましたのでお知らせします。

- ◆ 輸入差止件数は、4 年連続で 2 千件を超え高水準で推移、輸入差止点数は、4 万 7 千点で、一日平均 5 件以上、120 点以上を差止め
- ◆ 中国来の知的財産侵害物品の差止件数は、1,879 件(構成比 93.0%)で中国来の一極化が継続中
- ◆ 前年同様にバッグ類や衣類が上位を占める中、ヒット商品に便乗した DVD、消費者の安全を脅かす危険性のある医薬品の増加、新たなブランドの登場

輸入差止件数及び点数

- 輸入差止件数は 2,020 件で、前年同期と比べて 3.4%減少しましたが、4 年連続で 2 千件を超えています。1 日平均で 5 件以上差し止めていることとなります。
- 輸入差止点数は 46,795 点で、前年同期に比べ 21.2%減少しました。
これは、前年同期に 1 万点を超える大口事案があったことが大きく影響していますが、1 日平均 120 点以上の知的財産侵害物品を差し止めています。

仕出国(地域)別

- 中国来の知的財産侵害物品の輸入差止件数は 1,879 件で、前年同期と比べて 3.3%減少したものの、依然として全体の 9 割以上(93.0%)を占めるに至っています。
- 輸入差止点数においても、中国来が 35,702 点で全体の 8 割弱(76.3%)を占めています。

知的財産別

- 輸入差止件数は、商標権侵害物品が 2,008 件で全体の約 97.0%とほとんどすべてを占めています。
- 輸入差止点数では、商標権侵害物品が 41,628 点で輸入差止全体の 9 割弱 (89.0%)を占めています。

品目別

- 品目別で見ると、輸入差止件数では、バッグ類が 800 件、次いで衣類が 367 件と両品目で全体の約半分(48.8%)を占めています。
- 輸入差止点数では、安全上の危険が考えられる医薬品、衣類、身辺細貨類が増加するとともに上位を占めています。

【お問合せ先】

門司税関 総務部 税関広報広聴室
TEL : 050-3530-8333

平成25年の門司税関における知的財産侵害物品の差止状況(詳細)

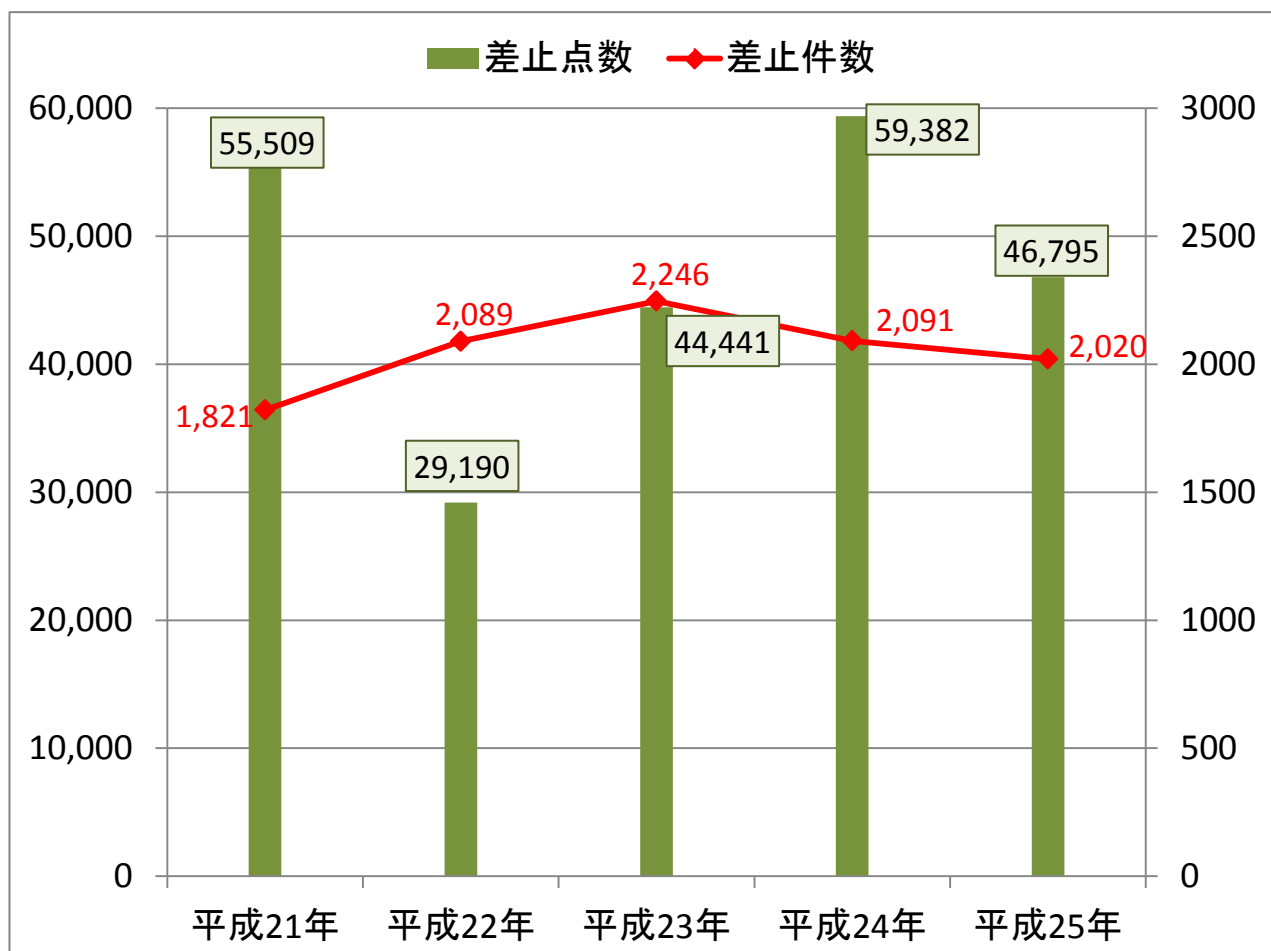
- ◎ 輸入差止件数は2,020件(前年比3.4%減)となりました。
平成22年以降4年連続で、2千件を超過しています。
- ◎ 輸入差止点数は46,795点(前年比21.2%減)となりました。減少したのは、前年に1万点/件を越える大口事案があったことの影響によるものです。
- ◎ 1日平均で、5件以上、120点以上の知的財産侵害物品の輸入を差し止めていることとなります。

(注) 「差止件数」及び「差止点数」は、税関が差し止めた知的財産侵害物品に係る一般貨物及び郵便物の件数及び点数をそれぞれ計上したものです。

知的財産侵害物品の輸入差止実績(平成21年～平成25年)

点数(点)

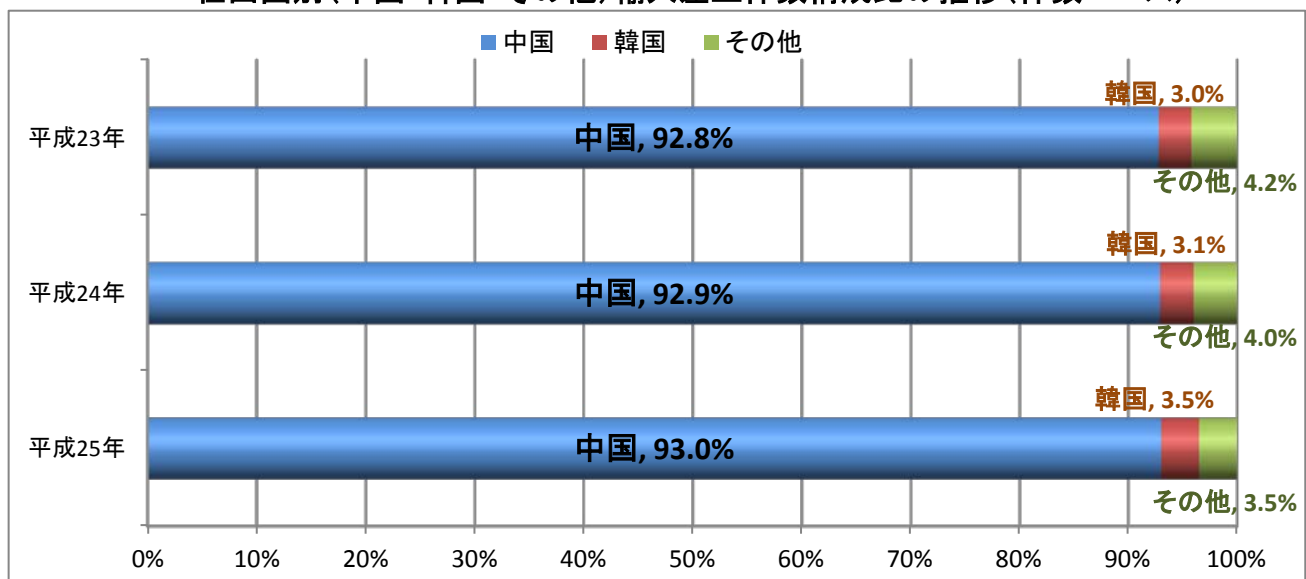
件数(件)



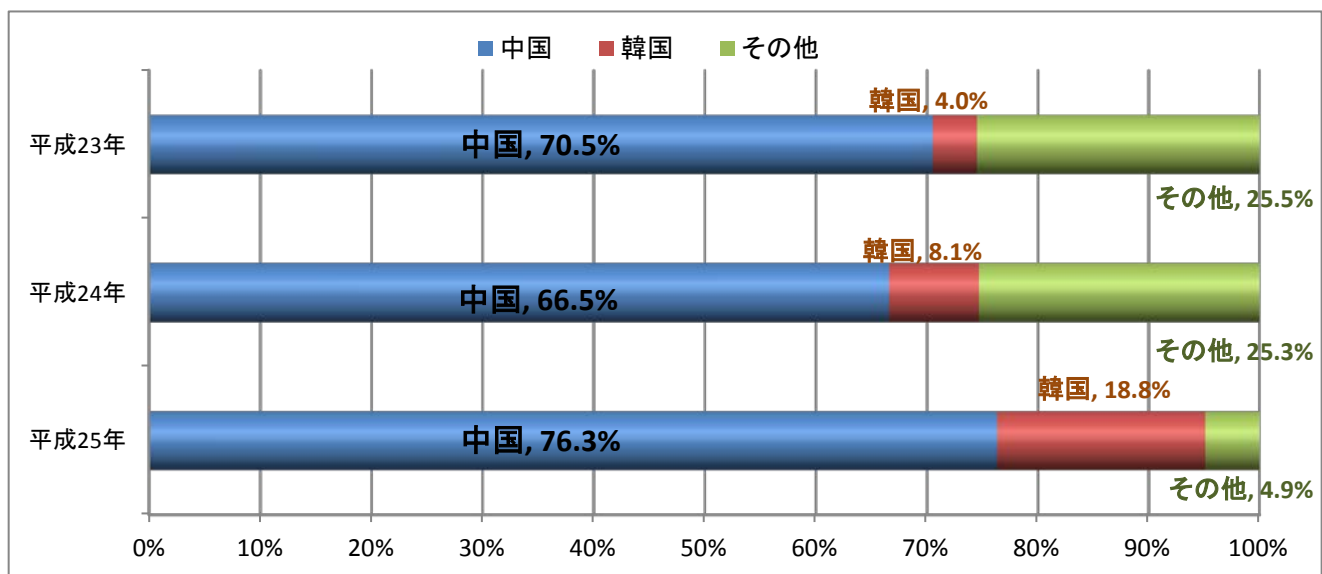
○ 仕出国(地域)別輸入差止実績

- ◎ 輸入差止件数は、中国を仕出しとするものが 1,879件(構成比 93.0%、前年比 3.3%減)で、引き続き高い水準にあります。次いで韓国が 71件(同 3.5%、同 10.9%増)、フィリピンが 28件(同 1.4%、同 24.3%減)でした。
- ◎ 輸入差止点数は、中国を仕出しとするものが 35,702点(構成比 76.3%、前年比 9.7%減)でした。少し、次いで韓国が 8,783点(同 18.8%、同 81.7%増)、香港が 1,545点(同 3.3%、同 51.4%減)でした。
- ◎ 件数・点数ともに中国を仕出しとするものの構成比が依然として高くなっています。

仕出国別(中国・韓国・その他)輸入差止件数構成比の推移(件数ベース)



仕出国別(中国・韓国・その他)輸入差止件数構成比の推移(点数ベース)



(注) 四捨五入しているため、構成比の合計が 100%とならない場合があります。

○ 知的財産別輸入差止実績

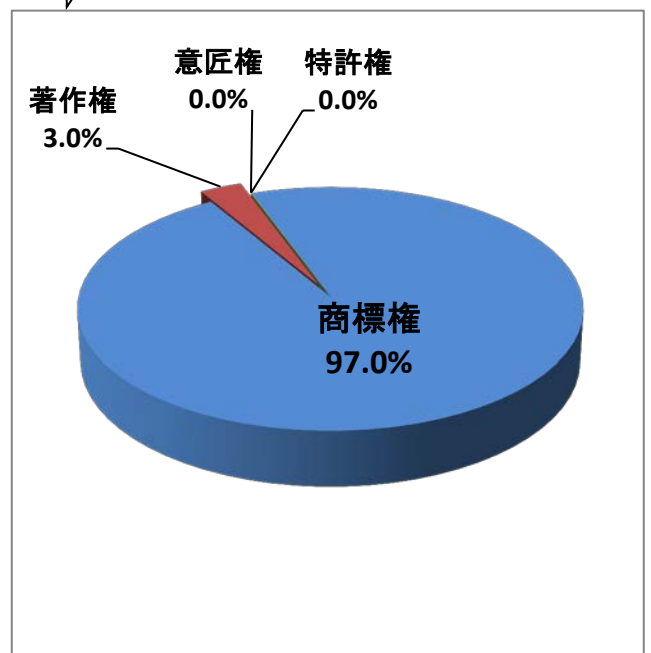
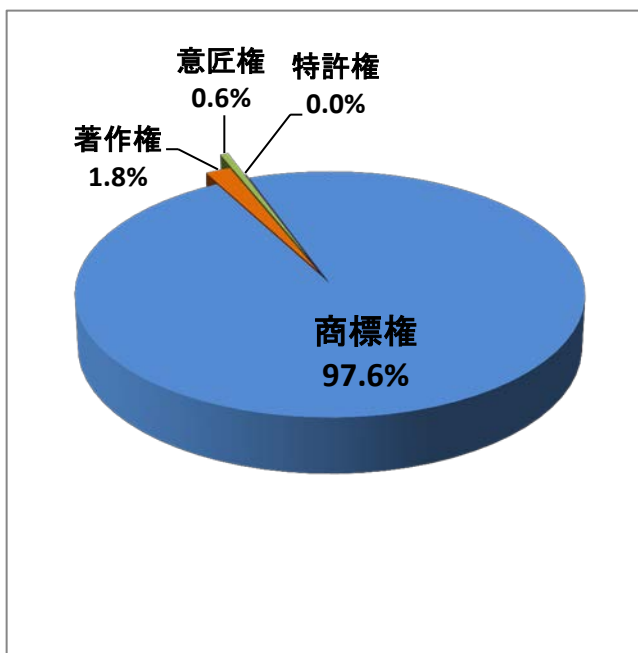
◎ 輸入差止件数は、例年同様、偽ブランド品などの商標権侵害物品が 2,008件(構成比 97.0%、前年比 2.0%減)と全体の大半を占め、次いでキャラクターグッズ等の著作権侵害物品が 62件(同 3.0%、同 67.6%増)でした。

◎ 輸入差止点数についても、例年同様、商標権侵害物品が大半を占めており、商標権侵害物品が 41,628点(構成比 89.0%、前年比 9.4%増)、次いで著作権侵害物品が 5,035点(同 10.8%、同 25.4%増)でした。

知的財産別輸入差止実績構成比の推移(件数ベース)

(平成24年)

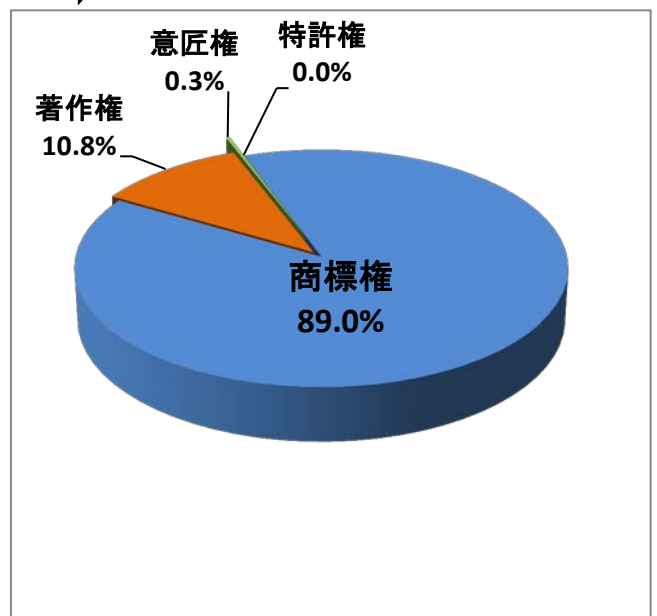
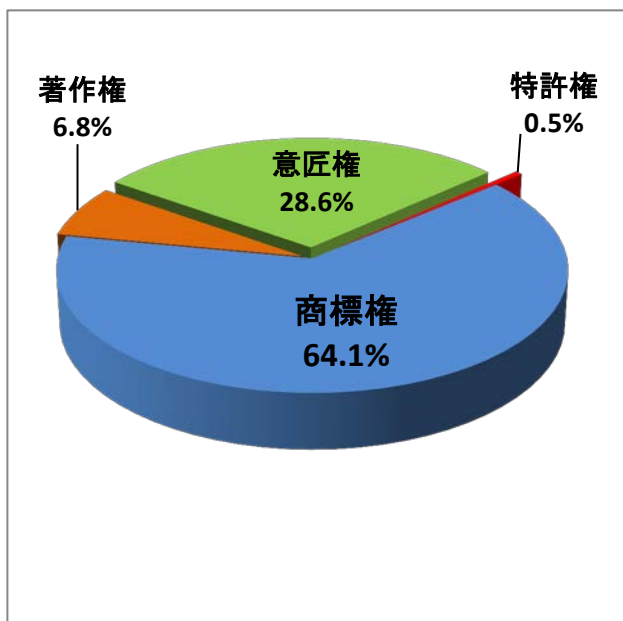
(平成25年)



知的財産別輸入差止実績構成比の推移(点数ベース)

(平成24年)

(平成25年)



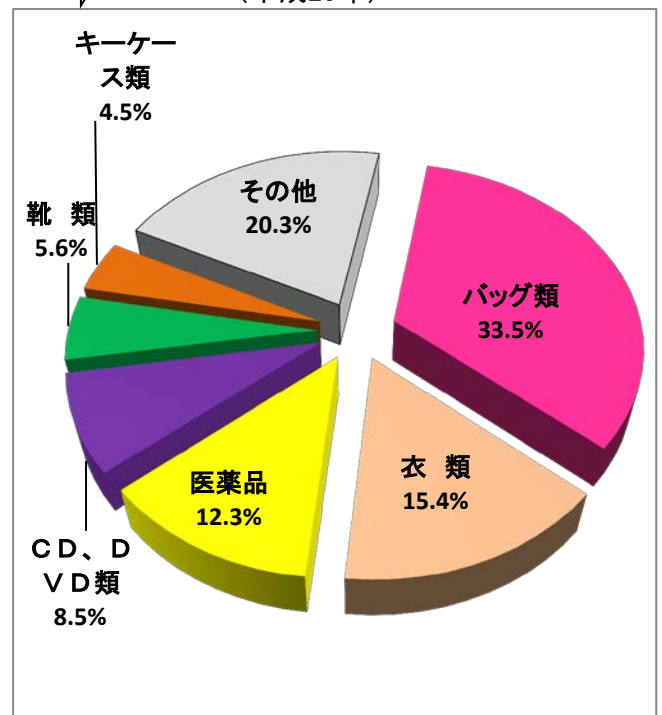
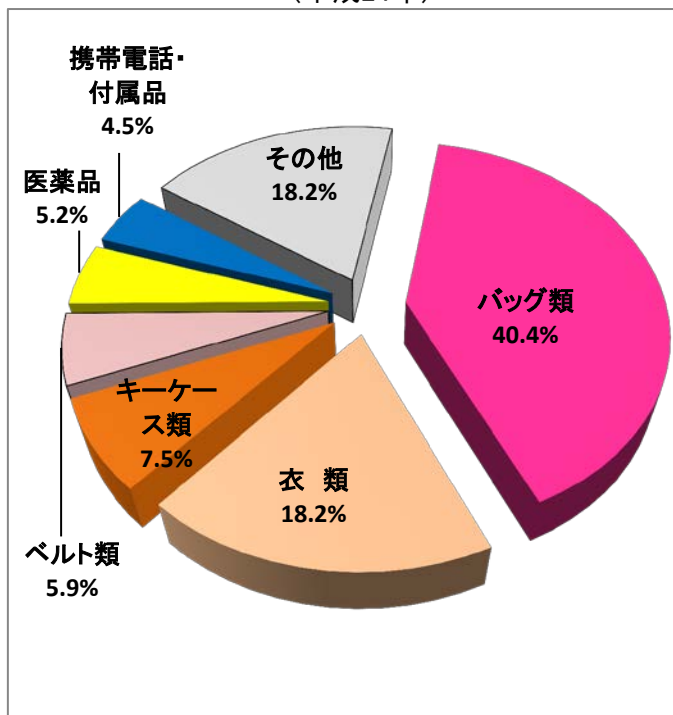
○ 品目別輸入差止実績：門司税関

- ◎ 輸入差止件数は、財布やその他のバッグなどのバッグ類が800件(構成比33.5%、前年比26.0%減)と全体の1/3を占め、次いで衣類が367件(同15.4%、同24.6%減)、医薬品が295件(同12.3%、同112.2%増)でした。
- ◎ 輸入差止点数は、前年同様に医薬品が9,677点(構成比20.7%、前年比34.0%増)と最も多く、次いで衣類が8,192点(同17.5%、同57.5%増)、身近細貨類6,656点(同14.2%、同19.8%増)でした。
- ◎ 昨年と比較して、健康志向の高まりを反映したエクササイズDVDなどのCD、DVD類は件数は約7.2倍、点数も約2.7倍に、自動車及び付属品については、点数が2.4倍と大幅に増加しました。

品目別輸入差止実績構成比の推移(件数ベース)

(平成24年)

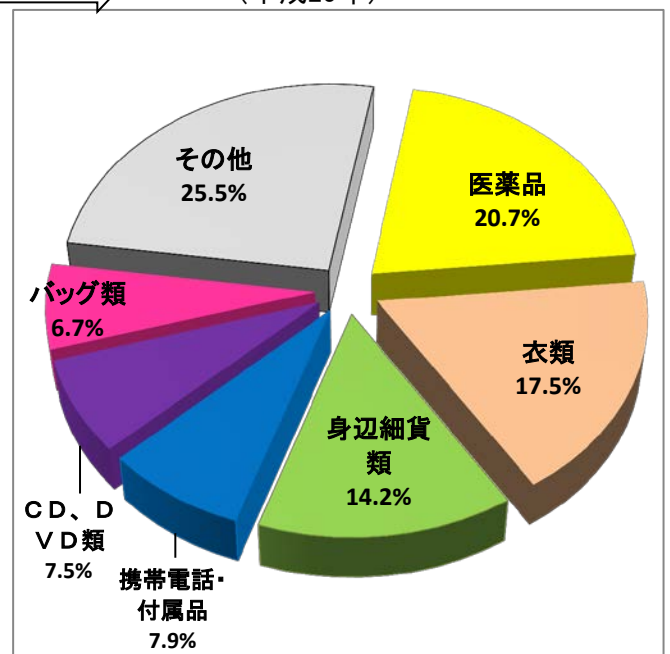
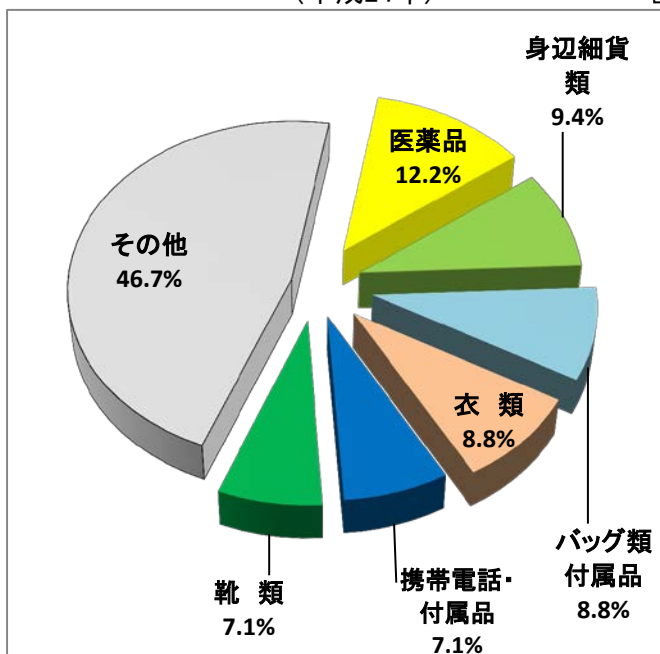
(平成25年)



品目別輸入差止実績構成比の推移(点数ベース)

(平成24年)

(平成25年)



(注) 四捨五入しているため、構成比の合計が100%とならない場合があります。

平成25年の門司税関における知的財産侵害物品の差止状況(資料)

1. 仕出国(地域)別輸入差止実績:門司税関

上段：件数

下段：点数

	平成21年	平成22年	平成23年	平成24年	平成25年	前年比	構成比
中華人民共和国	1,703	1,982	2,085	1,943	1,879	96.7%	93.0%
	50,046	25,360	31,351	39,518	35,702	90.3%	76.3%
大韓民国	94	58	67	64	71	110.9%	3.5%
	2,501	2,514	1,761	4,833	8,783	181.7%	18.8%
フィリピン	10	23	58	37	28	75.7%	1.4%
	110	228	7,474	428	323	75.5%	0.7%
香港	8	11	27	33	23	69.7%	1.1%
	2,706	293	3,497	3,180	1,545	48.6%	3.3%
アメリカ合衆国	2	9	2	2	7	350.0%	0.3%
	60	55	229	168	29	17.3%	0.1%
シンガポール	0	0	0	5	4	80.0%	0.2%
	0	0	0	69	225	326.1%	0.5%
インドネシア	1	3	2	2	2	100.0%	0.1%
	1	669	3	19	10	52.6%	0.0%
マカオ	0	0	0	0	2	全増	0.1%
	0	0	0	0	5	全増	0.0%
パキスタン	0	0	0	1	1	100.0%	0.0%
	0	0	0	150	70	46.7%	0.1%
タンザニア	0	0	0	0	1	全増	0.0%
	0	0	0	0	11	全増	0.0%
台湾	0	0	0	2	1	50.0%	0.0%
	0	0	0	10,997	1	0.0%	0.0%
タイ	2	2	3	1	0	全減	0.0%
	80	67	98	19	0	全減	0.0%
ベトナム	0	0	1	1	0	全減	0.0%
	0	0	4	1	0	全減	0.0%
カンボジア	0	0	1	0	0	-	0.0%
	0	0	24	0	0	-	0.0%
その他	1	1	0	0	1	全増	0.0%
	5	4	0	0	91	全増	0.2%
合計	1,821	2,089	2,246	2,091	2,020	96.6%	100.0%
	55,509	29,190	44,441	59,382	46,795	78.8%	100.0%

(注) 1. 本表は仕出国(地域)ベースであり、原産国(地域)を示すものではない。

2. 件数・点数は、侵害物品に係る一般輸入貨物及び輸入郵便物の件数・点数を計上している。

2. 知的財産別輸入差止実績:門司税関

						上段:件数	下段:点数
	平成21年	平成22年	平成23年	平成24年	平成25年	前年比	構成比
特許権	0	0	0	1	0	全減	0.0%
	0	0	0	300	0	全減	0.0%
実用新案権	0	0	0	0	0	-	0.0%
	0	0	0	0	0	-	0.0%
意匠権	4	2	1	12	1	8.3%	0.0%
	13,011	4,222	8	17,006	132	0.8%	0.3%
商標権	1,788	2,068	2,222	2,049	2,008	98.0%	97.0%
	34,645	21,249	41,405	38,062	41,628	109.4%	89.0%
著作権	29	20	28	37	62	167.6%	3.0%
	7,853	3,719	2,968	4,014	5,035	125.4%	10.8%
著作隣接権	0	0	0	0	0	-	0.0%
	0	0	0	0	0	-	0.0%
育成者権	0	0	0	0	0	-	0.0%
	0	0	0	0	0	-	0.0%
不正競争防止法 違反物品	0	0	1	0	0	-	0.0%
	0	0	60	0	0	-	0.0%
合計	1,821	2,089	2,246	2,091	2,020	96.6%	100.0%
	55,509	29,190	44,441	59,382	46,795	78.8%	100.0%

- (注) 1. 件数・点数は、侵害物品に係る一般輸入貨物及び輸入郵便物の件数・点数を計上している。
2. 1事案で複数の知的財産侵害に当たるものがあるため、知的財産ごとの件数の合計と合計欄の件数は一致しない。
3. 著作隣接権とは、作者の創作物ではないが著作物の伝達に重要な役割を果たしている実演家、レコード製作者、放送事業者、有線放送事業者に認められた権利である。

3. 品目別輸入差止実績:門司税関

上段:件数

下段:点数

	平成21年	平成22年	平成23年	平成24年	平成25年	前年比	構成比
バッグ類	1,292	1,595	1,491	1,081	800	74.0%	33.5%
	4,236	5,027	5,013	3,870	3,142	81.2%	6.7%
衣類	101	102	224	487	367	75.4%	15.4%
	1,270	1,453	2,670	5,202	8,192	157.5%	17.5%
医薬品	278	146	163	139	295	212.2%	12.3%
	12,528	6,339	17,375	7,224	9,677	134.0%	20.7%
CD、DVD類	25	18	15	28	203	725.0%	8.5%
	4,456	3,329	1,057	1,281	3,487	272.2%	7.5%
靴類	48	74	132	88	133	151.1%	5.6%
	624	591	596	4,211	337	8.0%	0.7%
キーケース類	324	385	336	201	107	53.2%	4.5%
	518	673	500	416	448	107.7%	1.0%
携帯電話 及び付属品	81	82	88	121	106	87.6%	4.4%
	1,823	265	1,481	4,233	3,688	87.1%	7.9%
眼鏡及び付属品	36	49	65	74	58	78.4%	2.4%
	86	119	164	273	334	122.3%	0.7%
身辺細貨類	36	73	123	78	48	61.5%	2.0%
	8,837	2,475	2,719	5,554	6,656	119.8%	14.2%
電気製品	2	14	8	23	9	39.1%	0.4%
	120	228	50	962	1,196	124.3%	2.6%
自動車 及び付属品	3	1	6	7	8	114.3%	0.3%
	137	2	2,671	778	1,877	241.3%	4.0%
上記以外の品目	378	381	502	346	256	74.0%	10.7%
	20,874	8,689	10,145	25,378	7,761	30.6%	16.6%
合計	1,821	2,089	2,246	2,091	2,020	96.6%	100.0%
	55,509	29,190	44,441	59,382	46,795	78.8%	100.0%

- (注) 1. 件数・点数は、侵害物品に係る一般輸入貨物及び輸入郵便物の件数・点数を計上している。
 2. 1事案で複数の品目を含んだものがあるため、品目ごとの件数の合計と合計欄の件数は一致しない。