

平成十六年

外国貿易年表

# 外国貿易年表

平成 16 年

( 2004 年 )

函館税関

函 館 税 関

## 凡 例

### 1．統計地域

本表は、函館税関管内全体並びに函館（本関）、室蘭、苫小牧、小樽、石狩、留萌、札幌、千歳、釧路、網走、紋別、十勝、根室、稚内、青森、青森空港、八戸、宮古、大船渡、釜石、秋田船川及び秋田空港の各税関官署の管轄地域における貿易額等を掲載した。なお、函館税関の管轄地域は、北海道、青森県、岩手県及び秋田県である。

### 2．資 料

本表は、輸出（入）申告書、積戻し申告書、船用品（機用品）積込承認申告書、入港届等を資料とした。

### 3．統計計上範囲

（１）本表の貿易統計（普通貿易統計）には次のものは含まない。

少額貨物（２０万円以下の貨物）、海外旅行のみやげ等旅具通関扱いされる貨物、無償の救い物及び寄贈品、外交官用貨物、軍関係貨物、記録文書その他の書類等で無償のものなど。

（２）通過貿易表、船（機）用品積込表には、２０万円以下の貨物は計上していない。

（３）船舶及び航空機入港表は外国貿易船（機）の総入港隻（機）数を計上している。

### 4．統計計上の時期

輸出は、原則として積載船舶又は航空機の出港日。輸入は、原則として許可又は承認の日。

### 5．品 名

輸出統計品目表及び輸入統計品目表（昭和６２年６月３０日付大蔵省告示第９４号）における統計品目番号を巻末の品目分類基準表によって分類。

### 6．国名及び地域名

原則として輸出は「仕向国」、輸入は「原産国」とし、その国名は「統計国名符号表」による。また、地域名は巻末の「地域分類表」による。なお、特殊地域とは、輸出の場合は指図式、輸入の場合は原産国（地域）又は積出国（地域）不明の場合をいう。

### 7．価 額

原則として輸出はＦＯＢ価額、輸入はＣＩＦ価額により、千円単位で集計した。

## 8. 数量

「輸出入統計品目表」に記載されている単位を基本とし、桁数の大きいものは千単位とし、単位未満は四捨五入した。

なお、船舶および航空機入港表のトン数は、純トン数とした。

## 9. 単位・略号

<b>C M</b>	Cubic Metres	立方メートル
<b>D Z</b>	Dozen	ダース
<b>G R</b>	Grammes	グラム
<b>K G</b>	Kilo - Grammes	キログラム
<b>K L</b>	Kilo - Litres	キロリットル
<b>L</b>	Litres	リットル
<b>M T</b>	Metric Tons	トン
<b>N O</b>	Raw Number	個、本、枚、頭、羽、匹、台、両、機、隻、着
<b>S T</b>	Sets	組
<b>T H</b>	In Thousands	千個、千本、千枚

なお、数量又は価格欄中「       」印は実績なし、「   空欄   」は単位を設けていないこと又は単位が異なっていて集計できないこと、「 0 」は単位に満たないことを意味する。

本表についてのお問い合わせ先

函 館 税 関 調 査 保 税 部 調 査 統 計 課

函館市海岸町24番4号                      0138-40-4280～2（直通）

函館税関ホームページアドレス   <http://www.hakodate-customs.go.jp>

また、当課「統計閲覧室」において各種貿易統計データの閲覧ができるほかパソコン端末（COMETS：貿易統計閲覧システム）、インターネットによる検索もできますのでどうぞお気軽にご利用下さい。なお、COMETS端末は

札 幌 税 関 支 署

札幌市中央区大通西10丁目 札幌第2合同庁舎1階    011-231-1443  
にも設置しておりますのでご利用下さい。

全国及び全国各港分の貿易統計については、税関ホームページ <http://www.customs.go.jp> でもご覧になれます。

本表を転載する場合は、函館税関資料による旨注記してください。

## 目 次

管内貿易概況	.....	1 ~ 11
第1表 年別月別総額表	.....	1 ~ 15
第2表 輸出入国別表	.....	16 ~ 38
第3表 輸出品別表	.....	39 ~ 63
第4表 輸入品別表	.....	64 ~ 89
第5表 輸出品別国別表	.....	90 ~ 107
第6表 輸入品別国別表	.....	108 ~ 128
第7表 輸出国別品別表	.....	129 ~ 147
第8表 輸入国別品別表	.....	148 ~ 167
第9表 通過貿易表	.....	168 ~ 169
第10表 船(機)用品積込表	.....	170 ~ 182
第11表 船舶及び航空機入港表	.....	183 ~ 189
付 表		
品目分類基準表	.....	1 ~ 22
地域分類表	.....	1 ~ 3

# 付 表

品 目 分 類 基 準 表 ..... 1 ~ 2 2

地 域 分 類 表 ..... 1 ~ 3

# 平成16年 管内貿易概況

## 1. 管内貿易額

(単位: 百万円)

区 分	管 内	前年比(%)		全 国	前年比(%)
		前年比(%)	全国比(%)		
輸 出	355,936	114.7	0.6	61,169,979	112.1
輸 入	994,281	106.0	2.0	49,216,636	110.9
入( )出超	638,344	101.7	-5.3	11,953,343	117.3

### [総 額]

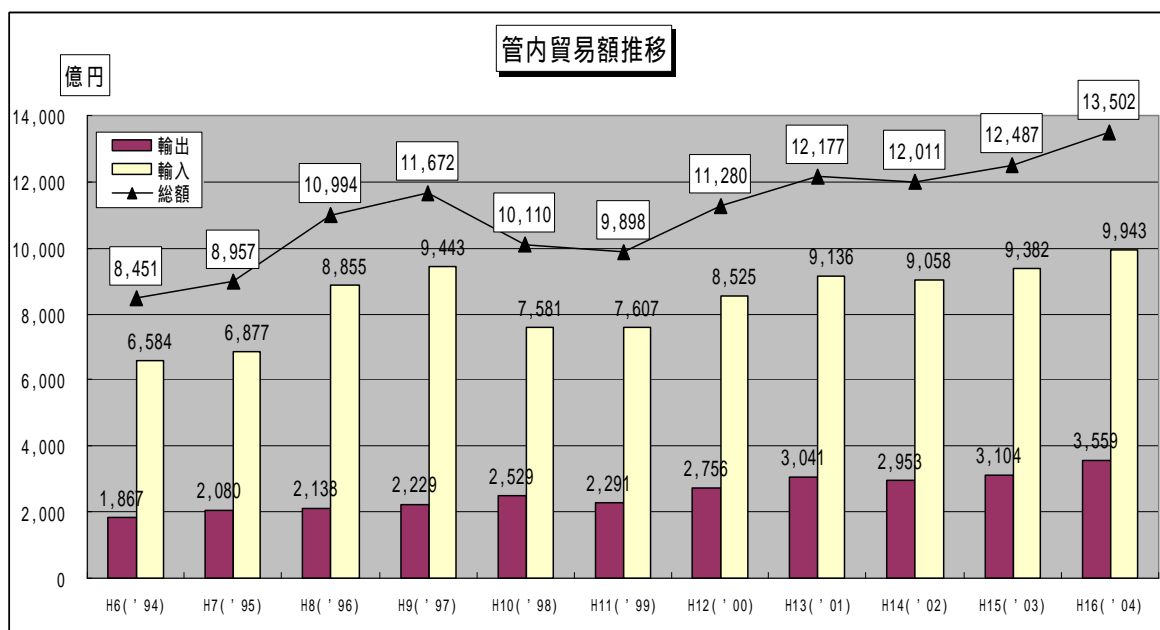
輸出は、主要品目別にみると「一般機械」、「自動車の部分品」は減少したが、「鉄鋼」、「電気機器」、「魚介類・同調製品」、「船舶」、「紙・板紙」が増加したことから、総額は2年連続のプラスとなり、過去最高を記録した。

輸入は、主要品目別にみると「石油製品」、「魚介類・同調製品」は減少したが、「石炭」、「非鉄金属鉱」、「原・粗油」、「木材」、「ウッドチップ」が増加したことから、総額は2年連続のプラスとなり、平成9年の過去最高を更新した。

また、輸出入合計でも、1兆3,502億17百万円、前年比8.1%の増加となり、平成15年の過去最高を更新した。

なお、全国の輸出入額もそれぞれ過去最高を記録した。

輸出国別にみると、平成4年から12年間連続首位の米国が第4位となった。平成16年の順位は、第1位: 韓国(593億54百万円)、第2位: 中国(573億12百万円)、第3位: 台湾(489億42百万円)、第4位: 米国(447億32百万円)、第5位: 香港(260億06百万円)。



## 2. 主要品目別動向

### (1) 輸 出

#### ○ 鉄鋼( 745億77百万円、前年比 33.1%増 )

3年連続のプラス、過去最高となった。品目別にみると「鋼管」は、英国、マレーシアは増加したが、リビアが減少し、33.4%のマイナス、「銑鉄」は、韓国、台湾、中国が増加し、51.3%のプラス、「鉄鋼のフラットロール製品」は、インドネシアがほぼ全増、韓国、中国も増加し、2.0倍となったほか「ピレット・シートバー等」、「鉄鋼の棒」も増加した。

#### ○ 電気機器( 525億36百万円、同 42.2%増 )

3年連続のプラス、過去最高となった。品目別にみると「音響・映像機器の部分品」は、香港は増加したが、韓国、フランスが減少し、4.9%のマイナス、「コンデンサー」は、台湾、中国、マレーシアが増加し、88.9%のプラス、「電気回路等の機器」は、韓国、フランス、中国が増加し、2.5倍となった。

#### ○ 一般機械( 501億24百万円、同 3.4%減 )

2年振りのマイナスとなった。品目別にみると「原動機」は、米国は減少したが、タイ、ポーランド、フランスが増加し、10.2%のプラス、「ベアリング・同部分品」は、中国は減少したが、イタリア、フランス、米国が増加し、41.3%のプラス、「建設用・鉱山用機械」は、香港が減少したことから、34.9%のマイナスとなった。

#### ○ 自動車の部分品( 297億85百万円、同 0.7%減 )

4年連続のマイナスとなった。オランダ、ドイツは増加したが、米国、韓国、フランスが減少した。

### 管内主要輸出品目

品 目	価額：百万円	前年比	構成比	数 量	前年比
鉄鋼	74,577	133.1%	21.0%	798,825 MT	100.9%
電気機器	52,536	142.2%	14.8%		
一般機械	50,124	96.6%	14.1%		
原動機	29,821	110.2%	8.4%	66,657,696 KG	119.9%
自動車の部分品	29,785	99.3%	8.4%	26,503,396 KG	122.8%
紙・板紙	25,550	101.7%	7.2%	376,851 MT	100.7%
魚介類・同調製品	23,254	150.0%	6.5%	140,403 MT	149.9%
船舶	22,497	105.1%	6.3%	55 NO	77.5%
鉄鋼のくず	16,543	182.3%	4.6%	653,094 MT	126.4%
鉱物性タール・粗製薬品	16,311	159.7%	4.6%	261,235 MT	121.7%

## (2) 輸 入

- 原油・粗油 ( 2,329億88百万円、前年比 1.4%増 )  
2年振りのプラスとなった。イラン、サウジアラビア、中国は減少したが、アラブ首長国連邦、ロシアが増加した。
- 魚介類・同調製品 ( 961億86百万円、同 6.0%減 )  
4年連続のマイナスとなった。品目別にみると「かに」は、中国、北朝鮮は減少したが、ロシア、グリーンランドが増加し、2.0%のプラス、「にしんの卵」は、米国、エストニアは増加したが、カナダ、ロシア、オランダが減少し、21.2%のマイナス、「さけ・ます」は、ノルウェー、米国は増加したが、ロシア、デンマークが減少し、7.9%のマイナスとなった。その他「うに」、「えび」は増加したが、「魚介類の調製品」は減少した。
- 石炭 ( 813億68百万円、同 59.4%増 )  
2年振りのプラスとなった。オーストラリア、ロシア、米国が増加した。数量では過去最高となった。
- 木材 ( 641億84百万円、同 3.0%増 )  
2年連続のプラスとなった。品目別にみると「その他の丸太」は、パプアニューギニア、ロシアが減少し、16.4%のマイナス、「針葉樹の丸太」は、ニュージーランド、米国は減少したが、ロシアが増加し、15.5%のプラス、「製材」は、オーストリア、インドネシアは減少したが、カナダ、ルーマニア、スウェーデンが増加し、2.0%のプラスとなった。
- 非鉄金属鉱 ( 639億68百万円、同 27.2%増 )  
3年連続のプラスとなった。品目別にみると「銅鉱」は、インドネシア、カナダが減少し、0.4%のマイナス、「ニッケル鉱」は、インドネシア、フィリピンが増加し、67.7%のプラス、「亜鉛鉱」は、カナダは減少したが、ボリビア、米国、メキシコが増加し、39.3%のプラス、その他「モリブデン鉱」「鉛鉱」も増加した。

### 管内主要輸入品目

品 目	価額：百万円	前年比	構成比	数 量	前年比
原・粗油	232,988	101.4%	23.4%	9,110,328 KL	85.7%
魚介類・同調製品	96,186	94.0%	9.7%	202,563 MT	99.7%
石炭	81,368	159.4%	8.2%	13,764,025 MT	112.0%
木材	64,184	103.0%	6.5%		
非鉄金属鉱	63,968	127.2%	6.4%	3,296,365 MT	109.7%
とうもろこし	49,972	119.6%	5.0%	2,605,662 MT	99.6%
ウッドチップ	43,525	102.5%	4.4%	2,825,326 MT	99.2%
石油製品	29,521	66.4%	3.0%		
飼料	29,287	112.8%	2.9%	930,564 MT	101.0%
一般機械	27,442	103.8%	2.8%		



### 3. 主要地域(国)別動向

#### (1) 輸 出

アジア( 2,398億39百万円、前年比 31.0%増 )

5年連続のプラス、過去最高となった。

増加品目：鉄鋼(638億44百万円、同43.5%増)、電気機器(479億31百万円、同40.4%増)、紙・板紙(225億10百万円、同3.2%増)、魚介類・同調製品(184億56百万円、同63.5%増)、鉄鋼のくず(165億38百万円、同82.3%増)、鉱物性タール・粗製薬品(163億11百万円、同59.7%増)

減少品目：一般機械(182億18百万円、同2.7%減)、石油製品(7億04百万円、同88.6%減)、非鉄金属(12億48百万円、同26.6%減)

米国( 447億32百万円、同 22.3%減 )

4年連続のマイナスとなった。

増加品目：鉄鋼(50億05百万円、同37.9%増)、金属製品(18億04百万円、同56.0%増)、紙・板紙(17億99百万円、同62.7%増)、電気機器(16億15百万円、同75.7%増)、魚介類・同調製品(8億05百万円、同81.1%増)

減少品目：自動車の部分品(229億71百万円、同9.9%減)、一般機械(99億94百万円、同26.4%減)

西欧( 247億73百万円、同 19.0%増 )

3年連続のプラスとなった。

増加品目：一般機械(65億12百万円、同53.5%増)、自動車の部分品(47億60百万円、同2.3倍)、鉄鋼(32億40百万円、同24.7倍)、電気機器(18億21百万円、同44.2%増)、金属製品(15億42百万円、同28.7%増)

減少品目：船舶(54億92百万円、同39.9%減)、紙・板紙(3億63百万円、同49.4%減)、製材(1億39百万円、同49.7%減)、コークス(同全減：前年実績4億68百万円)

ロシア( 116億76百万円、同 11.8%増 )

2年連続のプラスとなった。

増加品目：自動車(21億36百万円、同34.3%増)、魚介類・同調製品(15億87百万円、同22.7%増)、電気機器(3億27百万円、同27.8%増)、ゴムタイヤ・チューブ(3億17百万円、同51.4%増)、金属製品(2億57百万円、同2.8倍)、鉄鋼(2億42百万円、同ほぼ全増)

減少品目：船舶類(27億18百万円、同13.7%減)、一般機械(19億91百万円、同6.4%減)、魚網(4億円、同8.4%減)

#### 管内地域別輸出額

地 域	輸出額：百万円	前年比	構成比
アジア	239,839	131.0%	67.4%
北米	45,645	78.3%	12.8%
西欧	24,773	119.0%	7.0%
中東欧・ロシア等	23,021	114.4%	6.5%
中南米	10,578	86.7%	3.0%
大洋州	8,295	193.9%	2.3%
中東	2,711	68.7%	0.8%
アフリカ	1,075	14.1%	0.3%

(2) 輸 入

○ 中東( 2,503億67百万円、前年比 6.6%増 )

6年連続のプラスとなった。

増加品目: 原・粗油(2,290億46百万円、同6.2%増)、液化石油ガス(179億62百万円、同7.2%増)、肥料(10億76百万円、同6.8倍)、灯油(含ジェット燃料油)(10億34百万円、同全増)

減少品目: アルミニウム・同合金(6億52百万円、同62.3%減)、亜鉛鉱(1億52百万円、同45.3%減)

アジア( 2,308億60百万円、同 0.6%減 )

6年振りのマイナスとなった。

増加品目: 石炭(294億52百万円、同23.1%増)、非鉄金属鉱(165億11百万円、同39.6%増)、飼料(136億25百万円、同75.0%増)、魚介類・同調製品(131億38百万円、同0.4%増)、合板(129億04百万円、同12.2%増)、鉄鋼(49億31百万円、同89.9%増)

減少品目: 石油製品(247億58百万円、同35.6%減)、木材(114億36百万円、同13.5%減)、鉄鉱石(71億29百万円、同8.1%減)、原・粗油(24億11百万円、同82.2%減)、米(1億76百万円、同86.6%減)

米国( 1,387億63百万円、同 9.3%増 )

8年振りのプラスとなった。

増加品目: とうもろこし(476億74百万円、同20.0%増)、肥料(183億60百万円、同8.8%増)、非鉄金属鉱(68億14百万円、同70.1%増)、石炭(55億06百万円、同全増)、馬(50億94百万円、同48.1%増)、ウッドチップ(36億15百万円、同18.2%増)、米(24億06百万円、同全増)

減少品目: 魚介類・同調製品(104億25百万円、同6.8%減)、飼料(92億20百万円、同26.8%減)、木材(48億53百万円、同18.8%減)、粗鉱物(32億37百万円、同25.9%減)、こうりゃん(31億41百万円、同28.1%減)

ロシア( 1,012億19百万円、同 6.3%増 )

2年連続のプラスとなった。

増加品目: 木材(198億98百万円、同26.2%増)、石炭(107億89百万円、同2.1倍)、アルミニウム・同合金(25億40百万円、同73.4%増)、合金鉄(9億67百万円、同2.6倍)、原・粗油(7億99百万円、同全増)

減少品目: 魚介類・同調製品(591億54百万円、同5.8%減)、重油(25億83百万円、同52.9%減)、非鉄金属鉱(4億39百万円、同11.4%減)

管内地域別輸入額

地 域	輸入額: 百万円	前年比	構成比
中東	250,367	106.6%	25.2%
アジア	230,860	99.4%	23.2%
北米	187,590	107.1%	18.9%
中東欧・ロシア等	104,402	107.6%	10.5%
大洋州	90,636	129.8%	9.1%
西欧	77,895	90.5%	7.8%
中南米	40,771	129.4%	4.1%
アフリカ	11,730	102.3%	1.2%
その他	29	30.6%	0.0%

# 平成16年 北海道・県別貿易概況

## 1. 北海道

### (1) 貿易額

(単位: 百万円)

区 分	北海道	前年比(%)		管内	前年比(%)
		前年比(%)	管内比(%)		
輸 出	240,042	113.4	67.4	355,936	114.7
輸 入	748,231	105.4	75.3	994,281	106.0
入( )出超	508,189	102.1	79.6	638,344	101.7

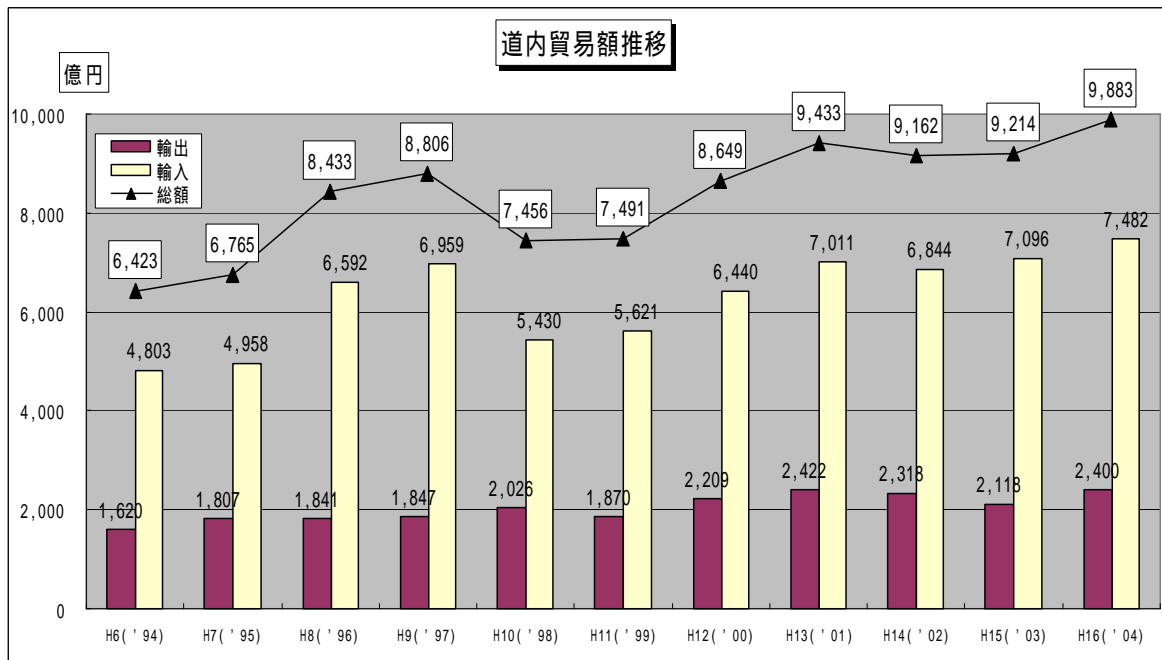
#### [総 額]

輸出は、主要品目別にみると「自動車の部分品」は減少したが、「鉄鋼」、「魚介類・同調製品」、「電気機器」、「一般機械」、「紙・板紙」、「船舶」が増加したことから、総額は3年振りのプラス、平成13年に次ぐ過去第2位となった。

輸入は、主要品目別にみると「石油製品」「魚介類・同調製品」、「木材」は減少したが、「石炭」、「原・粗油」、「一般機械」、「ウッドチップ」が増加したことから、総額は2年連続のプラスとなり、平成15年実績を上回り、過去最高を記録した。

輸出入合計では、9,882億73百万円となり、平成13年実績を449億30百万円上回り、過去最高を更新した。

輸出国別にみると、平成4年から12年間連続首位の米国が第2位となった。平成16年の順位は、第1位: 中国(393億56百万円)、第2位: 米国(372億66百万円)、第3位: 韓国(334億38百万円)、第4位: 台湾(211億03百万円)、第5位: 香港(137億74百万円)。



## (2) 主要品目別動向

### イ 輸 出

#### ○ 一般機械( 480億43百万円、前年比 0.7%増 )

2年連続のプラスとなった。品目別にみると「建設用・鉱山用機械」は、香港が半減したことから、36.0%のマイナス、「加熱用・冷却用機器」は、米国、中国は増加したが、インド、クウェートが減少し、53.8%のマイナス、「原動機」は、米国は減少したが、タイ、ポーランド、フランスが増加し、9.8%のプラス、「ベアリング・同部分品」は、中国は減少したが、イタリア、フランス、米国が増加し41.4%のプラスとなった。

#### ○ 鉄鋼( 398億56百万円、同 22.0%増 )

2年振りのプラスとなった。品目別にみると「鋼管」は、英国、マレーシアは増加したが、リビアが減少し、33.4%のマイナス、「鉄鋼のフラットロール製品」は、インドネシア、韓国、米国が増加し、2.0倍、「ピレット・シートバー等」は、中国、ベトナム、台湾が増加し、2.1倍、「鉄鋼の棒」は、韓国は減少したが、中国、タイ、米国が増加し、7.7%のプラスとなった。

#### ○ 自動車の部分品( 229億56百万円、同 17.2%減 )

4年連続のマイナスとなった。韓国、ドイツは増加したものの、米国の減少が大きく影響した。

#### ○ 魚介類・同調製品( 213億71百万円、同 50.5%増 )

2年連続のプラス、過去最高となった。品目別にみると、「魚介類」は、中国、韓国、米国が増加し、47.1%のプラス、「魚介類の調製品」は、香港が倍増し、92.4%のプラスとなった。

#### ○ 紙・板紙( 213億40百万円、同 2.5%増 )

2年振りのプラスとなった。品目別にみると、「板紙」は、韓国、香港が増加し、45.4%のプラス、「包装用紙」は、韓国、台湾は減少したが、タイ、中国が増加し、2.5%のプラス、「新聞用紙」は、韓国、マレーシアは減少したが、台湾が増加し、1.5%のプラス、「印刷・筆記・図画用紙」は、エジプト、韓国は減少したが、中国、台湾、マレーシア、米国が増加し、1.3%のプラスとなった。

### 道 内 主 要 輸 出 品 目

品 目	価額：百万円	前年比	構成比	数 量	前年比
一般機械	48,043	100.7%	20.0%		
原動機	29,113	109.8%	12.1%	62,158,036 KG	118.3%
鉄鋼	39,856	122.0%	16.6%	583,574 MT	99.6%
自動車の部分品	22,956	82.8%	9.6%	19,350,277 KG	99.6%
魚介類・同調製品	21,371	150.5%	8.9%	132,397 MT	149.7%
紙・板紙	21,340	102.5%	8.9%	325,141 MT	102.7%
電気機器	19,514	146.2%	8.1%		
鉱物性タール・粗製薬品	16,311	159.7%	6.8%	261,235 MT	121.7%
鉄鋼のくず	11,032	190.9%	4.6%	438,317 MT	131.5%
船舶	10,111	101.9%	4.2%	49 NO	81.7%

## 口 輸 入

### ○ 原・粗油( 2,290億46百万円、前年比 2.7%増 )

2年振りのプラスとなった。イラン、中国は全減、サウジアラビア、クウェート、カタールも減少したが、アラブ首長国連邦が増加した。

### ○ 魚介類・同調製品( 916億81百万円、同 5.3%減 )

4年連続のマイナスとなった。品目別にみると、「かに」は、北朝鮮は減少したが、ロシアが増加し、2.6%のプラス、「うに」は、ロシア、北朝鮮が増加し、5.2%のプラス、「いか」は、アルゼンチンは全減したが、韓国、台湾、中国が増加し、2.1倍、「えび」は、韓国、アルゼンチンは減少したが、ロシア、カナダ、ミャンマーが増加し、7.2%のプラス、「にしんの卵」は、米国、エストニアは増加したが、カナダ、ロシアが減少し、21.4%のマイナス、「さけ・ます」は、米国、ノルウェーは増加したが、ロシア、チリが減少し、6.7%のマイナス、「魚介類の調製品」は、メキシコ、デンマークは増加したが、ロシア、韓国、チリが減少し、7.3%のマイナスとなった。

### 石炭( 604億62百万円、同 70.1%増 )

4年連続のプラスとなった。オーストラリア、米国、ロシア、中国、インドネシア、カナダ、ベトナムが増加した。

### ○ 木材( 315億20百万円、同 3.8%減 )

2年振りのマイナスとなった。品目別にみると「製材」は、インドネシア、米国は減少したが、カナダ、ルーマニア、ロシアが増加し、6.2%のプラス、「針葉樹の丸太」は、ロシア、米国が減少し、20.3%のマイナス、「その他の丸太」は、ロシア、米国、中国が減少し、11.2%のマイナスとなった。

### ○ とうもろこし( 307億82百万円、同 20.3%増 )

4年連続のプラスとなった。米国が95%を占め、次いで中国となっている。

## 道 内 主 要 輸 入 品 目

品 目	価額：百万円	前年比	構成比	数 量	前年比
原・粗油	229,046	102.7%	30.6%	8,976,079 KL	86.9%
魚介類・同調製品	91,681	94.7%	12.3%	193,700 MT	101.9%
石炭	60,462	170.1%	8.1%	9,697,928 MT	115.3%
木材	31,520	96.2%	4.2%		
とうもろこし	30,782	120.3%	4.1%	1,598,141 MT	100.4%
石油製品	27,368	68.4%	3.7%		
一般機械	25,405	102.9%	3.4%		
肥料	25,195	105.6%	3.4%	799,083 MT	96.7%
ウッドチップ	24,594	102.6%	3.3%	1,656,688 MT	100.2%
飼料	21,141	113.8%	2.8%	699,439 MT	104.7%

### (3) 主要地域(国)別動向

#### イ 輸 出

・アジア( 1,491億63百万円、前年比 31.3%増 )

5年連続のプラスとなった。

増加品目:鉄鋼(301億10百万円、同36.6%増)、紙・板紙(199億10百万円、同5.2%増)、魚介類・同調製品(167億94百万円、同66.3%増)、電気機器(167億53百万円、同44.5%増)、鉱物性タール・粗製薬品(163億11百万円、同59.7%増)、鉄鋼のくず(110億32百万円、同90.9%増)、有機化合物(68億59百万円、同88.4%増)、船舶(37億83百万円、同34.9倍)

減少品目:一般機械(165億31百万円、同0.9%減)、石油製品(6億20百万円、同89.8%減)、ゴムタイヤ・チューブ(3億80百万円、同21.5%減)

・米国( 372億66百万円、同 12.7%減 )

4年連続のマイナスとなった。

増加品目:鉄鋼(40億23百万円、同37.7%増)、金属製品(13億76百万円、同43.6%増)、魚介類・同調製品(8億05百万円、同81.1%増)、電気機器(7億24百万円、同25.8%増)、紙・板紙(5億30百万円、同37.1%増)

減少品目:自動車の部分品(192億27百万円、同22.4%減)、一般機械(99億81百万円、同14.6%減)

・西欧( 175億66百万円、同 12.9%増 )

2年振りのプラスとなった。

増加品目:一般機械(65億09百万円、同53.6%増)、鉄鋼(32億36百万円、同25.1倍)、自動車の部分品(21億56百万円、同10.1%増)、電気機器(16億66百万円、同93.4%増)、金属製品(15億34百万円、同31.1%増)

減少品目:船舶(18億62百万円、同67.4%減)、製材(1億39百万円、同49.8%減)、コークス(同全減:前年実績4億68百万円)

・ロシア( 114億57百万円、同 13.3%増 )

2年連続のプラスとなった。

増加品目:自動車(20億32百万円、同35.2%増)、魚介類・同調製品(15億87百万円、同22.7%増)、電気機器(3億16百万円、同23.5%増)、ゴムタイヤ・チューブ(2億88百万円、同43.9%増)、金属製品(2億56百万円、同2.9倍)、鉄鋼(2億42百万円、同ほぼ全増)

減少品目:船舶類(27億17百万円、同7.5%減)、一般機械(19億85百万円、同6.0%減)、紙袋・紙テープ・紙タオル(5億38百万円、同0.7%減)

#### 道内地域別輸出額

地 域	輸出額:百万円	前年比	構成比
アジア	149,163	131.3%	62.1%
北米	38,158	87.8%	15.9%
中東欧・ロシア等	22,155	113.5%	9.2%
西欧	17,566	112.9%	7.3%
中南米	5,026	119.7%	2.1%
大洋州	4,607	111.2%	1.9%
中東	2,395	64.9%	1.0%
アフリカ	972	12.8%	0.4%

## 口 輸 入

・中東( 2,312億72百万円、前年比 6.2%増 )

2年連続のプラスとなった。

増加品目：原・粗油(2,290億46百万円、同6.2%増)、灯油(含ジェット燃料)(10億34百万円、同全増)、肥料(1億75百万円、同10.8%増)

減少品目：アルミニウム・同合金(6億52百万円、同62.3%減)

・アジア( 1,651億49百万円、同 4.4%減 )

6年振りのマイナスとなった。

増加品目：石炭(198億98百万円、同21.5%増)、合板(98億69百万円、同13.6%増)、飼料(97億71百万円、同63.8%増)、魚介類・同調製品(96億42百万円、同3.8%増)、非鉄金属(47億32百万円、同17.1%増)、鉄鋼(43億29百万円、同2.1倍)

減少品目：石油製品(245億02百万円、同35.5%減)、木材(74億83百万円、同14.1%減)、鉄鉱石(71億29百万円、同8.1%減)、米(1億76百万円、同85.3%減)、原・粗油(同全減：前年実績74億34百万円)

・米国( 1,045億15百万円、同 10.7%増 )

2年振りのプラスとなった。

増加品目：とうもろこし(291億62百万円、同20.6%増)、肥料(183億60百万円、同10.5%増)、石炭(55億06百万円、同全増)、馬(50億94百万円、同48.1%増)、ウッドチップ(36億15百万円、同18.2%増)、米(20億14百万円、同全増)

減少品目：魚介類・同調製品(101億05百万円、同4.8%減)、飼料(67億14百万円、同17.4%減)、木材(34億77百万円、同21.7%減)、

・ロシア( 832億32百万円、同 2.7%増 )

2年連続のプラスとなった。

増加品目：石炭(89億40百万円、同2.5倍)、再輸入品(27億73百万円、同7.8%増)、アルミニウム・同合金(25億40百万円、同73.4%増)、合金鉄(9億62百万円、同2.6倍)

減少品目：魚介類・同調製品(591億45百万円、同5.5%減)、木材(68億10百万円、同12.0%減)、重油(12億78百万円、同34.0%減)

## 道内地域別輸入額

地 域	輸入額：百万円	前年比	構成比
中東	231,272	106.2%	30.9%
アジア	165,149	95.6%	22.1%
北米	138,027	111.6%	18.4%
中東欧・ロシア等	85,582	103.6%	11.4%
大洋州	53,704	133.7%	7.2%
西欧	51,670	96.5%	6.9%
中南米	11,631	129.2%	1.6%
アフリカ	11,168	111.1%	1.5%
その他	27	35.7%	0.0%

## 2. 青 森 県

(単位: 百万円)

区 分	青森県			管 内	
		前年比(%)	管内比(%)		前年比(%)
輸 出	76,943	108.3	21.6	355,936	114.7
輸 入	151,730	103.6	15.3	994,281	106.0
入( )出超	74,787	99.3	11.7	638,344	101.7

### ・輸 出

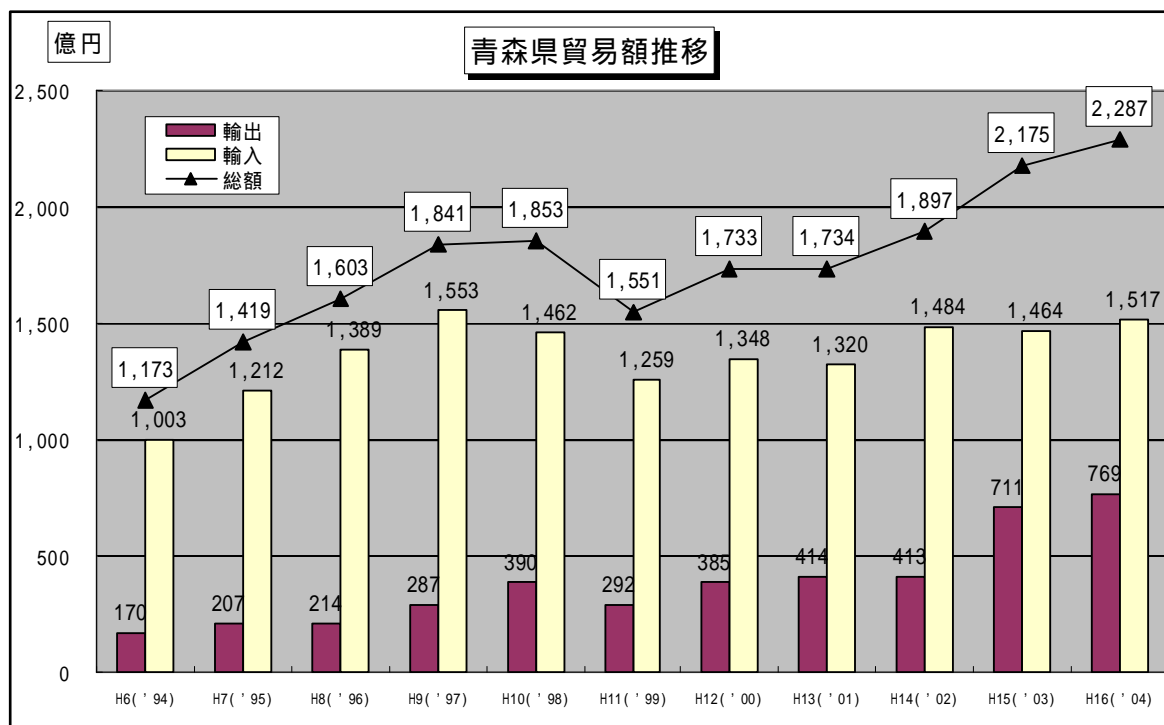
2年連続のプラス、過去最高となった平成15年(710億79百万円)を更新した。

主要品目別にみると、化学製品(5億87百万円、同94.7%減)、非鉄金属(35百万円、同97.2%減)は減少したが、鉄鋼(308億11百万円、同48.2%増)、電気機器(219億25百万円、同26.7%増)、船舶(123億86百万円、同7.9%増)、鉄鋼のくず(31億89百万円、同74.8%増)、精密機器類(29億55百万円、同83.5%増)、魚介類・同調製品(18億83百万円、同44.6%増)が増加した。

### ・輸 入

2年振りのプラス、平成9年(1,553億24百万円)に次ぐ過去第2位となった。

主要品目別にみると、液化石油ガス(180億01百万円、同0.8%減)、化学製品(120億59百万円、同22.3%減)、魚介類・同調製品(44億23百万円、同18.5%減)、電気機器(17億85百万円、同70.7%減)、石油製品(5億91百万円、同67.5%減)は減少したが、非鉄金属鉱(498億99百万円、同22.9%増)、とうもろこし(162億73百万円、同17.9%増)、ウッドチップ(127億62百万円、同1.1%増)、飼料(80億74百万円、同9.7%増)、石炭(56億08百万円、同65.0%増)が増加した。





### 3. 岩 手 県

(単位: 百万円)

区 分	岩手県	管内比(%)		管 内	前年比(%)
		前年比(%)	管内比(%)		
輸 出	15,705	185.3	4.4	355,936	114.7
輸 入	16,692	101.3	1.7	994,281	106.0
入( )出超	987	12.3	0.2	638,344	101.7

#### ・輸 出

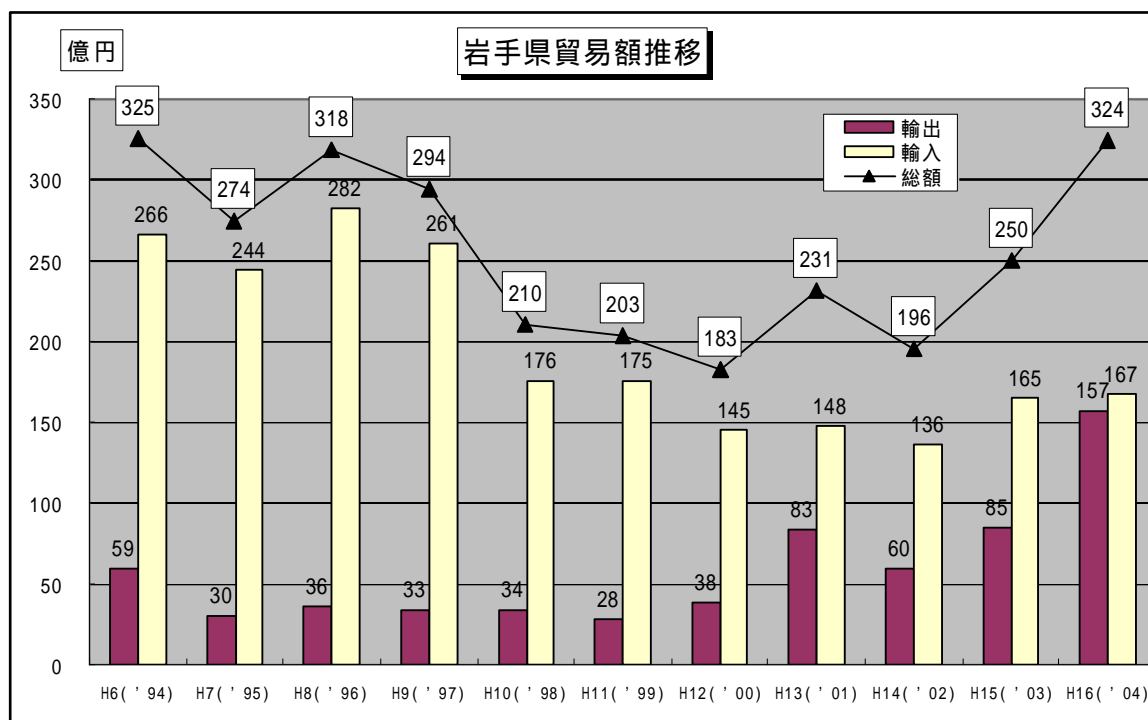
2年連続のプラス、昭和55年(142億52百万円)を上回る過去最高となった。

主要品目別にみると、鉄鋼のくず(13百万円、同87.9%減)は減少したが、コンデンサーが主体の電気機器(98億62百万円、同2.4倍)が増加したほか、鉄鋼(39億08百万円、同52.3%増)、金属製品(15億55百万円、同11.7%増)、一般機械(3億23百万円、同62.3%増)も増加した。

#### ・輸 入

2年連続のプラスとなった。

主要品目別にみると、石油製品(13億06百万円、同45.1%減)、電気機器(10億25百万円、同47.8%減)、鉄鋼(1億20百万円、同21.5%減)、肥料(同全減:前年実績9億82百万円)、大麦・はだか麦(同全減:前年実績3億38百万円)は減少したが、木材(71億52百万円、同20.1%増)、とうもろこし(27億29百万円、同22.5%増)、石炭(24億52百万円、同2.2倍)、合板(4億94百万円、同49.3%増)、こうりゃん(4億75百万円、同31.2%増)が増加した。



#### 4. 秋 田 県

(単位: 百万円)

区 分	秋田県			管 内	
		前年比(%)	管内比(%)		前年比(%)
輸 出	23,246	121.7	6.5	355,936	114.7
輸 入	77,627	118.1	7.8	994,281	106.0
入( )出超	54,381	116.6	8.5	638,344	101.7

##### ・輸 出

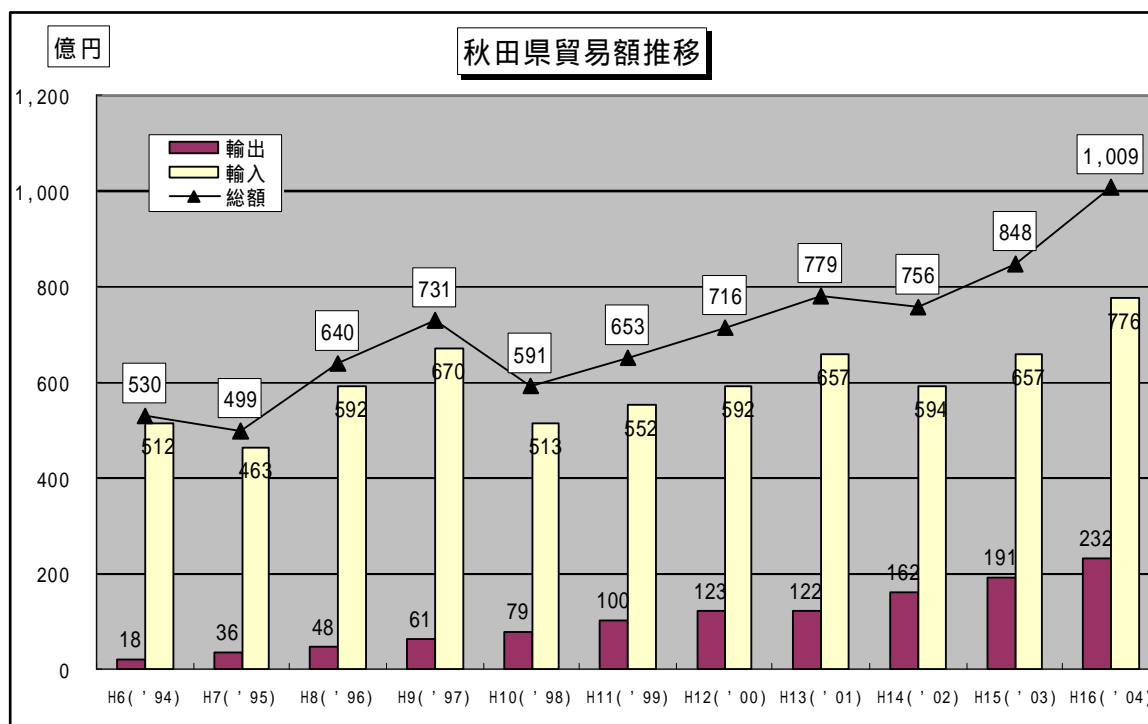
3年連続のプラス、過去最高となった平成15年(190億99百万円)を更新した。

主要品目別にみると、紙・板紙(36億94百万円、同2.7%減)、無機化合物(17億34百万円、同15.4%減)、電気機器(12億36百万円、同43.1%減)、一般機械(7億38百万円、同71.3%減)は減少したが、自動車の部分品(67億43百万円、同3.0倍)、パルプ・古紙(29億97百万円、同9.8%増)、鉄鋼のくず(23億09百万円、同69.9%増)、非鉄金属(12億円、同2.7倍)、プラスチック(3億87百万円、同2.1倍)、織物(3億50百万円、同83.9%増)、船舶類(2億73百万円、同16.8倍)が増加した。

##### ・輸 入

2年連続のプラス、昭和57年(826億36百万円)に次ぐ過去第2位となった。

主要品目別にみると、原・粗油(39億42百万円、同40.9%減)は減少したが、木材(227億50百万円、同10.5%増)、石炭(128億45百万円、同16.8%増)、非鉄金属鉱(122億83百万円、同40.5%増)、ウッドチップ(61億68百万円、同4.9%増)、電気機器(52億16百万円、同4.1倍)、合板(25億27百万円、同3.6%増)、衣類・同付属品(25億01百万円、同8.3%増)、一般機械(10億64百万円、同52.1%増)が増加した。



# 第 1 表 年別月別総額表

区分 年月	函館税関管内総計				北海道計			
	輸 出		輸 入		輸 出		輸 入	
	千円	前年比 %	千円	前年比 %	千円	前年比 %	千円	前年比 %
平成6年	186,663,948	123.2	658,438,309	101.0	161,952,843	128.2	480,316,782	102.4
平成7年	208,023,496	111.4	687,723,582	104.4	180,678,996	111.6	495,786,552	103.2
平成8年	213,838,918	102.8	885,541,540	128.8	184,083,033	101.9	659,171,326	133.0
平成9年	222,879,777	104.2	944,296,156	106.6	184,677,785	100.3	695,896,936	105.6
平成10年	252,913,317	113.5	758,097,999	80.3	202,627,702	109.7	542,972,354	78.0
平成11年	229,067,855	90.6	760,710,177	100.3	187,019,371	92.3	562,095,579	103.5
平成12年	275,565,677	120.3	852,482,907	112.1	220,893,810	118.1	643,976,968	114.6
平成13年	304,138,038	110.4	913,599,557	107.2	242,220,733	109.7	701,122,235	108.9
平成14年	295,272,961	97.1	905,791,966	99.1	231,848,635	95.7	684,376,079	97.6
平成15年	310,420,922	105.1	938,246,689	103.6	211,769,561	91.3	709,610,566	103.7
1月	20,454,887	86.3	83,084,661	101.9	13,777,324	82.9	64,267,385	117.1
2月	22,665,552	98.6	86,130,145	134.6	18,508,212	100.0	69,653,156	137.2
3月	25,535,468	87.8	79,118,367	121.6	19,703,064	84.8	62,801,954	127.7
4月	27,934,426	95.5	86,089,689	115.8	19,364,902	81.0	65,877,525	115.2
5月	24,669,744	97.1	97,245,758	134.8	16,548,748	91.4	73,633,907	131.4
6月	24,820,947	97.1	68,142,444	104.4	12,504,675	61.3	50,713,393	97.8
7月	27,286,047	127.6	79,968,994	107.1	16,811,492	100.7	52,987,656	90.9
8月	24,125,076	103.9	84,018,915	113.4	15,949,013	85.9	64,705,277	125.9
9月	24,351,107	105.3	72,830,475	108.6	16,404,815	86.6	57,162,822	115.0
10月	28,514,800	122.4	61,906,233	71.2	21,029,010	111.1	44,577,753	70.4
11月	31,424,124	124.8	59,806,134	75.9	22,555,170	109.8	45,334,711	74.8
12月	28,638,744	124.1	79,904,874	78.5	18,613,136	106.9	57,895,027	71.4
平成16年	355,936,493	114.7	994,280,710	106.0	240,041,837	113.4	748,231,048	105.4
1月	22,438,646	109.7	63,639,114	76.6	16,128,155	117.1	45,621,202	71.0
2月	25,847,094	114.0	67,651,618	78.5	18,002,937	97.3	53,548,340	76.9
3月	38,325,702	150.1	86,263,626	109.0	22,807,341	115.8	59,009,976	94.0
4月	27,480,498	98.4	82,317,142	95.6	19,969,754	103.1	59,217,511	89.9
5月	25,781,550	104.5	86,891,277	89.4	18,217,879	110.1	63,637,776	86.4
6月	27,964,929	112.7	78,528,766	115.2	18,420,441	147.3	60,226,297	118.8
7月	25,664,174	94.1	81,435,840	101.8	17,147,757	102.0	60,577,813	114.3
8月	29,371,780	121.7	88,772,579	105.7	20,467,200	128.3	68,232,824	105.5
9月	31,338,235	128.7	80,878,095	111.0	19,765,549	120.5	63,039,325	110.3
10月	32,114,172	112.6	88,256,138	142.6	24,382,339	115.9	65,836,275	147.7
11月	34,277,427	109.1	92,531,003	154.7	23,629,966	104.8	72,701,953	160.4
12月	35,332,286	123.4	97,115,512	121.5	21,102,519	113.4	76,581,756	132.3

# 第 1 表 年別月別総額表

区分 年月	函 館				室 蘭			
	輸 出		輸 入		輸 出		輸 入	
	千円	前年比 %	千円	前年比 %	千円	前年比 %	千円	前年比 %
平成6年	8,075,368	72.4	14,502,932	105.1	26,126,539	87.5	84,206,129	97.8
平成7年	12,929,592	160.1	11,860,784	81.8	30,090,627	115.2	70,601,129	83.8
平成8年	10,610,073	82.1	16,516,377	139.3	29,441,733	97.8	103,820,668	147.1
平成9年	13,067,386	123.2	16,624,947	100.7	31,992,036	108.7	120,061,341	115.6
平成10年	10,915,074	83.5	10,392,639	62.5	36,991,912	115.6	75,667,096	63.0
平成11年	7,138,548	65.4	11,888,558	114.4	30,097,507	81.4	89,926,191	118.8
平成12年	6,896,455	96.6	10,457,992	88.0	24,645,606	81.9	109,191,827	121.4
平成13年	12,137,325	176.0	15,535,988	148.6	35,906,646	145.7	125,369,897	114.8
平成14年	10,709,655	88.2	14,818,533	95.4	59,039,326	164.4	143,197,561	114.2
平成15年	9,127,215	85.2	12,865,267	86.8	56,517,565	95.7	164,330,266	114.8
1月	56,283	2.8	1,335,427	112.3	4,611,682	109.2	15,932,898	133.9
2月	1,919,750	2,780.3	842,434	89.3	4,080,857	78.5	22,087,013	193.0
3月	77,344	1,037.5	330,069	26.2	4,946,851	75.5	16,037,554	169.5
4月	2,046,672	104.3	723,096	111.5	4,492,174	91.0	12,035,637	109.6
5月	83,268	175.9	895,319	78.0	5,881,288	140.3	16,656,048	175.7
6月	35,176	1.6	945,331	62.2	2,337,863	52.7	6,401,862	61.9
7月	2,142,761	2,925.8	1,903,496	80.9	4,251,991	97.8	7,795,917	82.0
8月	129,497	143.4	1,427,934	131.9	4,360,866	90.9	15,703,066	129.4
9月	92,712	4.6	766,366	62.7	3,596,521	82.8	11,342,245	135.4
10月	2,036,444	11,934.9	998,445	138.7	3,381,397	64.7	11,996,768	75.7
11月	296,344	16.0	1,378,966	112.9	9,352,200	221.0	10,916,260	70.9
12月	210,964	56.4	1,318,384	87.4	5,223,875	79.8	17,424,998	95.1
平成16年	11,478,475	125.8	14,064,973	109.3	70,109,915	124.0	226,570,303	137.9
1月	1,994,471	3,543.6	1,226,755	91.9	4,630,831	100.4	15,077,696	94.6
2月	65,054	3.4	740,010	87.8	5,310,591	130.1	22,081,910	100.0
3月	2,117,605	2,737.9	666,618	202.0	5,395,720	109.1	18,140,679	113.1
4月	279,947	13.7	1,027,631	142.1	4,801,741	106.9	19,783,589	164.4
5月	1,874,118	2,250.7	1,207,172	134.8	5,989,679	101.8	21,283,054	127.8
6月	317,540	902.7	1,359,543	143.8	5,270,553	225.4	14,531,101	227.0
7月	135,553	6.3	1,751,540	92.0	5,021,431	118.1	18,539,826	237.8
8月	1,993,425	1,539.4	1,592,296	111.5	5,725,527	131.3	15,760,899	100.4
9月	90,760	97.9	924,605	120.6	7,057,451	196.2	20,776,825	183.2
10月	1,955,222	96.0	1,198,735	120.1	7,321,233	216.5	16,159,848	134.7
11月	281,976	95.2	1,380,687	100.1	6,971,332	74.5	21,069,197	193.0
12月	372,804	176.7	989,381	75.0	6,613,826	126.6	23,365,679	134.1

# 第 1 表 年別月別総額表

区分 年月	苦 小 牧				小 樽			
	輸 出		輸 入		輸 出		輸 入	
	千円	前年比 %	千円	前年比 %	千円	前年比 %	千円	前年比 %
平成6年	113,965,822	154.5	201,830,128	99.1	3,565,435	74.1	42,587,429	90.4
平成7年	124,483,888	109.2	237,856,897	117.9	3,336,293	93.6	29,571,592	69.4
平成8年	128,250,804	103.0	302,717,950	127.3	3,591,525	107.7	35,964,574	121.6
平成9年	119,075,424	92.8	327,280,519	108.1	3,707,517	103.2	36,787,638	102.3
平成10年	123,399,954	103.6	262,036,242	80.1	4,647,470	125.4	30,404,065	82.6
平成11年	122,264,192	99.1	261,716,374	99.9	2,906,206	62.5	29,989,987	98.6
平成12年	150,746,072	123.3	317,777,048	121.4	4,215,939	145.1	31,047,371	103.5
平成13年	145,746,390	96.7	345,232,504	108.6	8,644,982	205.1	32,355,091	104.2
平成14年	122,940,761	84.4	326,621,170	94.6	4,607,069	53.3	28,131,028	86.9
平成15年	93,717,945	76.2	319,601,476	97.9	8,072,538	175.2	27,823,307	98.9
1月	6,910,284	89.2	29,955,583	117.3	213,818	158.5	2,658,741	113.5
2月	7,198,453	66.2	32,462,805	124.9	665,522	232.6	989,957	58.0
3月	9,799,201	69.1	32,000,725	129.4	482,185	156.3	1,348,730	83.8
4月	8,181,808	59.2	36,709,102	120.0	784,513	123.2	2,343,954	128.7
5月	7,176,452	65.3	34,902,743	112.0	707,483	170.1	3,078,980	183.3
6月	6,952,732	65.4	24,543,844	108.2	505,225	164.8	2,602,535	141.8
7月	7,377,857	79.8	21,261,061	85.4	564,554	162.6	3,440,535	93.6
8月	6,733,070	67.8	29,191,528	118.7	706,214	273.1	2,799,120	141.8
9月	8,502,983	85.9	26,803,040	110.5	865,277	258.9	2,436,528	95.4
10月	9,957,977	105.0	14,741,703	52.6	806,047	156.1	2,424,232	79.6
11月	7,074,467	75.2	17,158,801	63.9	828,866	184.6	1,662,887	69.9
12月	7,852,661	116.1	19,870,541	53.2	942,834	153.9	2,037,108	58.1
平成16年	95,485,057	101.9	289,807,961	90.7	9,533,284	118.1	27,926,731	100.4
1月	6,252,959	90.5	15,738,008	52.5	446,931	209.0	2,096,725	78.9
2月	8,471,795	117.7	17,162,958	52.9	719,391	108.1	1,595,179	161.1
3月	10,103,948	103.1	23,447,397	73.3	847,865	175.8	1,834,654	136.0
4月	9,810,702	119.9	21,792,760	59.4	618,921	78.9	2,139,663	91.3
5月	6,467,945	90.1	22,444,693	64.3	601,611	85.0	2,714,822	88.2
6月	8,019,592	115.3	21,537,591	87.8	791,099	156.6	3,340,675	128.4
7月	7,257,463	98.4	19,170,302	90.2	799,486	141.6	2,814,389	81.8
8月	6,161,008	91.5	32,413,637	111.0	616,847	87.3	2,956,863	105.6
9月	7,781,606	91.5	24,566,626	91.7	909,731	105.1	2,428,070	99.7
10月	9,032,721	90.7	29,989,141	203.4	1,174,511	145.7	1,917,757	79.1
11月	7,881,006	111.4	30,148,723	175.7	816,756	98.5	2,256,036	135.7
12月	8,244,312	105.0	31,396,125	158.0	1,190,135	126.2	1,831,898	89.9

# 第 1 表 年別月別総額表

区分 年月	石 狩				留 萌			
	輸 出		輸 入		輸 出		輸 入	
	千円	前年比 %	千円	前年比 %	千円	前年比 %	千円	前年比 %
平成6年	379,563	全増	6,933,974	全増	54,198	112.8	9,516,836	93.6
平成7年	715,145	188.4	15,247,878	219.9	77,732	143.4	10,712,912	112.6
平成8年	783,102	109.5	19,240,642	126.2	64,698	83.2	12,878,234	120.2
平成9年	964,339	123.1	18,273,309	95.0	186,816	288.8	10,576,779	82.1
平成10年	1,523,669	158.0	22,316,581	122.1	149,330	79.9	7,144,783	67.6
平成11年	1,464,082	96.1	33,631,792	150.7	125,299	83.9	9,775,572	136.8
平成12年	1,542,841	105.4	34,357,291	102.2	50,526	40.3	11,637,996	119.1
平成13年	9,295,087	602.5	41,044,145	119.5	1,304,705	2,582.2	7,511,955	64.5
平成14年	8,189,177	88.1	41,626,198	101.4	86,524	6.6	5,632,379	75.0
平成15年	10,528,833	128.6	48,650,761	116.9	109,085	126.1	7,043,553	125.1
1月	629,206	70.3	5,476,214	133.0	4,185	308.2	219,066	68.0
2月	1,133,974	186.8	5,302,147	175.6	4,074	93.2	396,980	176.5
3月	1,272,858	206.9	2,913,029	131.7	4,127	49.9	368,181	140.0
4月	605,935	88.1	2,900,256	146.7	1,754	30.0	543,443	205.4
5月	542,475	77.3	3,837,829	152.2	3,064	273.6	1,219,449	105.3
6月	540,219	75.4	3,952,085	96.1	436	4.3	1,383,476	148.1
7月	516,460	64.1	4,969,839	96.5	1,270	26.5	926,975	138.5
8月	576,121	128.2	3,322,343	136.2	2,517	129.6	568,175	105.0
9月	951,481	152.2	3,272,548	115.1	37,338	2,963.3	590,123	128.8
10月	1,190,488	265.7	4,089,240	128.7	19,717	104.2	221,898	113.8
11月	1,197,456	157.9	4,071,041	131.3	22,009	264.3	214,886	79.8
12月	1,372,160	156.1	4,544,190	65.3	8,594	42.8	390,901	117.4
平成16年	12,556,094	119.3	44,084,160	90.6	72,618	66.6	6,596,068	93.6
1月	637,453	101.3	3,904,950	71.3	4,403	105.2	253,325	115.6
2月	1,042,488	91.9	3,995,265	75.4	2,939	72.1	367,455	92.6
3月	1,704,429	133.9	3,830,135	131.5	13,397	324.6	523,882	142.3
4月	1,385,041	228.6	3,101,470	106.9	4,955	282.5	743,629	136.8
5月	346,125	63.8	3,545,559	92.4	2,418	78.9	1,006,379	82.5
6月	844,858	156.4	3,305,950	83.7	9,859	2,261.2	1,088,596	78.7
7月	726,823	140.7	4,413,445	88.8	8,776	691.0	945,638	102.0
8月	1,605,061	278.6	2,580,648	77.7	1,794	71.3	376,275	66.2
9月	719,723	75.6	2,746,997	83.9	1,094	2.9	275,415	46.7
10月	954,536	80.2	3,716,408	90.9	7,757	39.3	204,867	92.3
11月	1,255,606	104.9	4,494,663	110.4	7,567	34.4	489,956	228.0
12月	1,333,951	97.2	4,448,670	97.9	7,659	89.1	320,651	82.0

# 第 1 表 年別月別総額表

区分 年月	札 幌				千 歳			
	輸 出		輸 入		輸 出		輸 入	
	千円	前年比 %	千円	前年比 %	千円	前年比 %	千円	前年比 %
平成6年	2,729,439	118.2	25,687,456	113.4	5,332,635	265.2	7,107,906	182.3
平成7年	3,366,391	123.3	26,005,277	101.2	2,641,671	49.5	6,489,010	91.3
平成8年	3,568,309	106.0	34,618,925	133.1	3,667,123	138.8	20,686,976	318.8
平成9年	3,408,632	95.5	30,432,965	87.9	8,844,733	241.2	18,812,247	90.9
平成10年	3,081,640	90.4	25,312,609	83.2	17,785,037	201.1	10,241,790	54.4
平成11年	2,338,159	75.9	27,401,777	108.3	15,324,725	86.2	10,605,269	103.5
平成12年	2,293,746	98.1	30,694,914	112.0	23,271,680	151.9	11,500,267	108.4
平成13年	2,875,111	125.3	26,018,410	84.8	16,728,003	71.9	13,846,229	120.4
平成14年	2,939,173	102.2	23,087,928	88.7	16,220,347	97.0	10,373,648	74.9
平成15年	4,046,021	137.7	21,052,782	91.2	14,994,026	92.4	10,037,293	96.8
1月	221,860	105.8	1,482,463	123.0	884,002	93.3	570,014	116.3
2月	208,399	131.1	889,757	63.1	1,082,414	97.5	455,866	63.6
3月	238,337	122.2	1,134,874	93.1	1,239,057	111.5	630,756	88.7
4月	203,639	93.1	1,249,710	82.5	1,108,856	92.4	600,055	58.9
5月	191,492	75.6	1,445,010	88.2	1,056,693	82.8	724,395	106.0
6月	231,088	110.7	2,268,694	95.0	1,047,420	82.5	1,036,537	101.4
7月	179,495	85.9	2,420,809	94.9	1,023,389	88.6	768,012	45.2
8月	201,208	114.4	1,985,748	100.5	2,373,729	99.1	568,886	106.5
9月	244,793	134.9	1,776,840	80.1	1,119,100	100.6	1,321,488	191.1
10月	742,670	290.1	2,491,416	111.6	1,402,904	112.1	1,272,583	139.6
11月	861,306	156.0	2,080,353	79.8	1,309,091	56.6	1,464,040	139.3
12月	521,734	162.9	1,827,108	85.8	1,347,371	125.3	624,661	74.0
平成16年	4,135,107	102.2	21,428,081	101.8	22,363,289	149.1	8,248,292	82.2
1月	232,780	104.9	1,081,021	72.9	1,391,979	157.5	384,562	67.5
2月	250,444	120.2	918,704	103.3	1,408,260	130.1	291,275	63.9
3月	304,852	127.9	1,205,068	106.2	1,776,814	143.4	544,806	86.4
4月	256,509	126.0	1,924,833	154.0	1,732,409	156.2	440,095	73.3
5月	296,508	154.8	2,002,935	138.6	1,717,453	162.5	469,276	64.8
6月	405,725	175.6	2,809,168	123.8	1,939,589	185.2	2,553,491	246.3
7月	311,455	173.5	2,566,075	106.0	1,945,079	190.1	493,147	64.2
8月	239,785	119.2	2,244,722	113.0	3,104,081	130.8	933,938	164.2
9月	235,340	96.1	1,698,426	95.6	1,943,180	173.6	506,484	38.3
10月	536,941	72.3	1,429,711	57.4	1,947,060	138.8	380,103	29.9
11月	648,179	75.3	1,950,616	93.8	1,700,780	129.9	857,905	58.6
12月	416,589	79.8	1,596,802	87.4	1,756,605	130.4	393,210	62.9

# 第 1 表 年別月別総額表

区分 年月	釧 路				網 走			
	輸 出		輸 入		輸 出		輸 入	
	千円	前年比 %	千円	前年比 %	千円	前年比 %	千円	前年比 %
平成6年	1,070,260	63.4	78,343,377	103.1	-	-	-	-
平成7年	2,259,560	211.1	75,200,483	96.0	-	-	-	-
平成8年	3,138,352	138.9	97,280,708	129.4	-	-	-	-
平成9年	1,477,154	47.1	87,959,930	90.4	793,175	全増	4,029,949	全増
平成10年	1,769,448	119.8	75,874,319	86.3	1,096,783	138.3	2,796,755	69.4
平成11年	3,333,396	188.4	61,331,058	80.8	333,645	30.4	3,485,121	124.6
平成12年	4,810,186	144.3	56,181,845	91.6	601,739	180.4	4,058,704	116.5
平成13年	6,214,491	129.2	58,703,540	104.5	1,064,412	176.9	3,278,998	80.8
平成14年	4,375,643	70.4	57,914,477	98.7	765,382	71.9	3,027,712	92.3
平成15年	6,220,094	142.2	61,779,142	106.7	359,059	46.9	2,987,186	98.7
1月	165,092	47.3	4,827,838	81.9	1,056	352.0	170,899	119.3
2月	308,446	234.5	4,548,512	132.3	-	-	6,820	17.5
3月	589,109	337.9	6,868,028	131.0	-	全減	-	全減
4月	304,637	84.3	5,498,163	95.4	976	271.1	161,726	92.2
5月	588,072	895.7	5,989,444	176.5	21,753	280.4	462,158	173.6
6月	510,555	131.9	4,040,344	88.7	19,982	128.1	371,264	168.9
7月	347,474	131.6	5,497,725	101.8	14,269	237.5	460,133	129.6
8月	418,733	150.2	6,686,447	188.2	50,012	535.6	291,646	125.4
9月	552,823	327.1	5,927,138	126.9	7,866	75.8	374,535	178.0
10月	580,738	57.4	2,947,621	54.0	65,843	13.3	223,666	56.3
11月	1,079,019	186.7	2,963,595	70.6	127,765	60.7	228,563	51.7
12月	775,396	128.1	5,984,287	94.2	49,537	579.3	235,776	81.5
平成16年	6,690,472	107.6	70,394,381	113.9	404,811	112.7	3,164,392	105.9
1月	428,853	259.8	3,691,144	76.5	7,148	676.9	117,530	68.8
2月	480,560	155.8	4,748,400	104.4	-	-	31,321	459.3
3月	410,246	69.6	6,537,604	95.2	409	全増	10,929	全増
4月	439,089	144.1	5,376,142	97.8	7,545	773.1	201,400	124.5
5月	412,943	70.2	5,742,390	95.9	63,198	290.5	369,337	79.9
6月	317,918	62.3	5,997,539	148.4	33,236	166.3	369,499	99.5
7月	490,190	141.1	6,736,442	122.5	8,964	62.8	213,949	46.5
8月	500,269	119.5	6,956,488	104.0	7,157	14.3	407,604	139.8
9月	580,806	105.1	6,229,876	105.1	7,086	90.1	447,048	119.4
10月	482,389	83.1	6,468,082	219.4	246,628	374.6	439,327	196.4
11月	1,424,000	132.0	6,257,895	211.2	12,215	9.6	282,453	123.6
12月	723,209	93.3	5,652,379	94.5	11,225	22.7	273,995	116.2



# 第 1 表 年別月別総額表

区分 年月	紋 別				十 勝			
	輸 出		輸 入		輸 出		輸 入	
	千円	前年比 %	千円	前年比 %	千円	前年比 %	千円	前年比 %
平成6年	-	-	-	-	-	-	-	-
平成7年	-	-	-	-	-	-	-	-
平成8年	-	-	-	-	-	-	-	-
平成9年	145,958	全増	5,338,721	全増	-	-	-	-
平成10年	231,209	158.4	5,077,199	95.1	-	-	-	-
平成11年	191,836	83.0	5,072,934	99.9	691	全増	511,699	全増
平成12年	228,632	119.2	5,609,482	110.6	619	89.6	2,974,381	581.3
平成13年	251,836	110.1	4,395,307	78.4	14,511	2,344.3	3,056,047	102.7
平成14年	263,248	104.5	5,866,172	133.5	-	全減	3,338,449	109.2
平成15年	502,566	190.9	6,836,226	116.5	1,371,881	全増	2,723,629	81.6
1月	19,083	1,198.7	289,753	146.8	-	-	116,567	77.3
2月	20,839	全増	155,042	179.4	-	-	38,714	8.7
3月	958	16.9	76,792	29.0	-	-	64,247	143.4
4月	16,578	128.5	489,604	101.6	1,270,000	全増	850,711	147.1
5月	40,635	87.4	895,982	110.8	-	-	56,235	17.7
6月	59,265	205.7	767,953	135.0	-	-	85,991	60.6
7月	47,442	159.4	614,887	104.1	42,560	全増	401,595	405.0
8月	52,401	102.9	689,616	105.7	-	-	231,900	215.6
9月	48,216	246.0	816,565	187.9	-	-	78,008	145.1
10月	97,004	321.8	807,046	116.3	59,321	全増	255,871	32.9
11月	42,546	198.8	570,270	108.4	-	-	447,342	78.8
12月	57,599	361.8	662,716	118.4	-	-	96,448	184.6
平成16年	528,751	105.2	8,707,225	127.4	430,594		3,053,904	112.1
1月	12,830	67.2	280,694	96.9	5,112	全増	506,615	434.6
2月	5,932	28.5	153,796	99.2	93,914	全増	86,741	224.1
3月	18,593	1,940.8	233,205	303.7	-	-	432,568	673.3
4月	41,155	248.3	571,960	116.8	-	全減	432,310	50.8
5月	60,444	148.7	900,901	100.5	126,400	全増	97,497	173.4
6月	112,212	189.3	1,142,561	148.8	-	-	176,356	205.1
7月	62,122	130.9	1,024,363	166.6	31,062	73.0	272,214	67.8
8月	45,346	86.5	467,612	67.8	44,026	全増	30,459	13.1
9月	47,719	99.0	771,754	94.5	-	-	466,579	598.1
10月	50,200	51.8	1,213,980	150.4	17,000	28.7	228,363	89.2
11月	47,157	110.8	1,037,517	181.9	-	-	291,044	65.1
12月	25,041	43.5	908,882	137.1	113,080	全増	33,158	34.4

# 第 1 表 年別月別総額表

区分 年月	根 室				稚 内			
	輸 出		輸 入		輸 出		輸 入	
	千円	前年比 %	千円	前年比 %	千円	前年比 %	千円	前年比 %
平成6年	325,446	145.0	2,287,200	131.1	328,138	71.8	7,313,415	182.7
平成7年	379,403	116.6	3,315,149	144.9	398,694	121.5	8,925,441	122.0
平成8年	341,146	89.9	3,822,850	115.3	626,168	157.1	11,623,422	130.2
平成9年	296,027	86.8	4,016,277	105.1	718,588	114.8	15,702,314	135.1
平成10年	284,037	95.9	4,799,156	119.5	752,139	104.7	10,909,120	69.5
平成11年	375,361	132.2	5,390,640	112.3	1,125,724	149.7	11,368,607	104.2
平成12年	486,666	129.7	6,411,569	118.9	1,103,103	98.0	12,076,281	106.2
平成13年	667,931	137.2	7,095,630	110.7	1,369,303	124.1	17,678,494	146.4
平成14年	422,486	63.3	8,675,770	122.3	1,289,844	94.2	12,065,054	68.2
平成15年	578,771	137.0	8,045,405	92.7	5,623,962	436.0	15,834,273	131.2
1月	3,499	103.8	472,408	89.4	57,274	79.5	759,514	86.5
2月	56,049	556.8	700,325	119.8	1,829,435	3,366.5	776,784	107.0
3月	28,935	327.8	421,656	55.0	1,024,102	1,202.0	607,313	54.1
4月	62,001	230.0	798,043	99.6	285,359	676.8	974,025	168.0
5月	46,644	243.6	796,186	102.6	209,429	239.5	2,674,129	268.6
6月	83,240	60.2	868,481	113.2	181,474	343.2	1,444,996	189.9
7月	34,741	261.3	450,548	91.9	267,229	137.7	2,076,124	239.5
8月	64,371	330.9	385,248	84.6	280,274	234.9	853,620	76.3
9月	38,807	51.0	356,810	64.6	346,898	213.7	1,300,588	109.7
10月	71,754	331.5	766,744	85.9	616,706	402.1	1,340,520	140.4
11月	63,472	402.2	791,547	88.7	300,629	207.3	1,386,160	124.3
12月	25,258	36.3	1,237,409	105.7	225,153	185.0	1,640,500	93.2
平成16年	371,201	64.1	8,305,985	103.2	5,882,169	104.6	15,878,592	100.3
1月	4,908	140.3	424,620	89.9	77,497	135.3	837,557	110.3
2月	67,377	120.2	582,663	83.2	84,192	4.6	792,663	102.0
3月	18,298	63.2	769,329	182.5	95,165	9.3	833,102	137.2
4月	19,939	32.2	863,561	108.2	571,801	200.4	818,468	84.0
5月	14,322	30.7	725,890	91.2	244,715	116.8	1,127,871	42.2
6月	58,833	70.7	715,832	82.4	299,427	165.0	1,298,395	89.9
7月	10,082	29.0	350,220	77.7	339,271	127.0	1,286,263	62.0
8月	45,970	71.4	328,995	85.4	376,904	134.5	1,182,388	138.5
9月	45,408	117.0	217,714	61.0	345,645	99.6	982,906	75.6
10月	14,742	20.5	1,343,925	175.3	641,399	104.0	1,146,028	85.5
11月	24,534	38.7	822,695	103.9	2,558,858	851.2	1,362,566	98.3
12月	46,788	185.2	1,160,541	93.8	247,295	109.8	4,210,385	256.7

# 第 1 表 年別月別総額表

区分 年月	青 森 県				青 森			
	輸 出		輸 入		輸 出		輸 入	
	千円	前年比 %	千円	前年比 %	千円	前年比 %	千円	前年比 %
平成6年	17,022,714	100.8	100,277,986	97.2	1,218,575	476.0	33,458,160	123.0
平成7年	20,722,473	121.7	121,196,544	120.9	1,077,390	88.4	37,786,304	112.9
平成8年	21,359,975	103.1	138,907,999	114.6	569,277	52.8	43,236,750	114.4
平成9年	28,736,934	134.5	155,323,888	111.8	212,909	37.4	49,379,387	114.2
平成10年	39,044,165	135.9	146,241,380	94.2	6,190,900	2,907.8	39,561,557	80.1
平成11年	29,214,722	74.8	125,882,504	86.1	719,787	11.6	42,147,550	106.5
平成12年	38,544,141	131.9	134,779,994	107.1	192,649	26.8	40,562,598	96.2
平成13年	41,424,008	107.5	131,984,294	97.9	6,332,487	3,287.1	42,223,696	104.1
平成14年	41,268,107	99.6	148,396,265	112.4	2,999,536	47.4	44,220,928	104.7
平成15年	71,078,900	172.2	146,421,417	98.7	8,219,169	274.0	45,364,604	102.6
1月	5,406,405	93.1	12,346,841	60.4	387,602	761.1	5,151,536	98.0
2月	2,747,327	91.1	10,837,736	141.0	511,620	957.9	4,860,601	156.6
3月	3,362,139	134.0	8,674,486	85.9	733,392	3,096.4	2,334,646	76.0
4月	6,324,287	231.5	14,455,441	123.7	582,271	697.5	6,177,871	238.5
5月	6,094,560	109.4	14,400,618	141.7	713,615	480.9	3,584,737	109.0
6月	10,289,700	289.5	9,856,010	118.6	663,850	921.5	2,892,460	117.6
7月	8,605,827	285.1	19,822,550	180.4	732,760	880.6	3,367,770	100.2
8月	5,915,090	211.5	10,330,094	66.5	980,164	184.1	4,408,062	111.6
9月	4,717,455	186.7	9,274,292	73.1	634,008	116.6	2,690,611	59.7
10月	4,707,325	156.4	11,383,117	72.5	659,530	137.6	3,144,049	103.3
11月	6,184,629	199.8	9,026,923	75.4	733,812	159.0	2,566,332	53.5
12月	6,724,156	185.4	16,013,309	121.9	886,545	189.7	4,185,929	87.3
平成16年	76,943,265	108.3	151,730,378	103.6	11,667,336	142.0	45,253,215	99.8
1月	3,530,143	65.3	10,669,630	86.4	741,454	191.3	3,492,803	67.8
2月	4,935,607	179.7	7,613,220	70.2	827,437	161.7	1,753,648	36.1
3月	11,574,166	344.3	20,758,970	239.3	1,470,193	200.5	4,599,660	197.0
4月	4,149,366	65.6	12,963,248	89.7	1,048,732	180.1	4,904,390	79.4
5月	4,493,954	73.7	15,501,845	107.6	718,798	100.7	6,943,453	193.7
6月	6,446,913	62.7	10,880,569	110.4	833,556	125.6	3,162,048	109.3
7月	5,133,389	59.7	11,606,860	58.6	1,321,500	180.3	2,237,662	66.4
8月	6,095,426	103.0	11,894,008	115.1	1,013,125	103.4	3,491,260	79.2
9月	8,004,047	169.7	10,126,612	109.2	1,364,531	215.2	1,702,784	63.3
10月	4,821,208	102.4	14,215,460	124.9	885,258	134.2	4,445,273	141.4
11月	7,762,489	125.5	12,257,553	135.8	587,478	80.1	3,736,475	145.6
12月	9,996,557	148.7	13,242,403	82.7	855,274	96.5	4,783,759	114.3

# 第 1 表 年別月別総額表

区分 年月	青森空港				八 戸			
	輸 出		輸 入		輸 出		輸 入	
	千円	前年比 %	千円	前年比 %	千円	前年比 %	千円	前年比 %
平成6年	-	-	-	-	15,804,139	95.0	66,819,826	87.9
平成7年	14,925	全増	13,427	全増	19,630,158	124.2	83,396,813	124.8
平成8年	132,719	889.2	10,383	77.3	20,657,979	105.2	95,660,866	114.7
平成9年	134,717	101.5	20,871	201.0	28,389,308	137.4	105,923,630	110.7
平成10年	77,202	57.3	93,606	448.5	32,776,063	115.5	106,586,217	100.6
平成11年	249,954	323.8	249,265	266.3	28,244,981	86.2	83,485,689	78.3
平成12年	210,932	84.4	287,621	115.4	38,140,560	135.0	93,929,775	112.5
平成13年	415,661	197.1	234,330	81.5	34,675,860	90.9	89,526,268	95.3
平成14年	1,034,198	248.8	46,263	19.7	37,234,373	107.4	104,129,074	116.3
平成15年	36,122	3.5	63,864	138.0	62,823,609	168.7	100,992,949	97.0
1月	2,829	8.3	14,061	641.2	5,015,974	87.7	7,181,244	47.3
2月	670	0.9	5,311	324.8	2,235,037	77.4	5,971,824	130.4
3月	901	1.1	-	全減	2,627,846	109.4	6,339,840	90.3
4月	9,537	20.4	1,058	368.6	5,732,479	220.4	8,276,512	91.0
5月	2,983	4.1	4,627	106.2	5,377,962	100.5	10,811,254	157.3
6月	11,737	4.8	293	128.5	9,614,113	296.7	6,963,257	119.1
7月	1,890	1.0	898	163.0	7,871,177	286.5	16,453,882	215.8
8月	2,143	1.7	2,074	973.7	4,932,783	230.7	5,919,958	51.1
9月	480	0.7	5,585	379.2	4,082,967	213.3	6,578,096	80.4
10月	2,011	4.1	13,178	181.1	4,045,784	163.0	8,225,890	65.0
11月	941	2.7	4,539	33.7	5,449,876	209.6	6,456,052	90.2
12月	-	全減	12,240	89.8	5,837,611	185.5	11,815,140	141.8
平成16年	40,067	110.9	65,328	102.3	65,235,862	103.8	106,411,835	105.4
1月	1,997	70.6	9,001	64.0	2,786,692	55.6	7,167,826	99.8
2月	4,434	661.8	10,132	190.8	4,103,736	183.6	5,849,440	98.0
3月	2,923	324.4	11,960	全増	10,101,050	384.4	16,147,350	254.7
4月	1,583	16.6	5,996	566.7	3,099,051	54.1	8,052,862	97.3
5月	1,041	34.9	6,373	137.7	3,774,115	70.2	8,552,019	79.1
6月	5,181	44.1	4,855	1,657.0	5,608,176	58.3	7,713,666	110.8
7月	4,474	236.7	5,049	562.2	3,807,415	48.4	9,364,149	56.9
8月	4,636	216.3	6,287	303.1	5,077,665	102.9	8,396,461	141.8
9月	5,354	1,115.4	1,299	23.3	6,634,162	162.5	8,422,529	128.0
10月	4,247	211.2	1,254	9.5	3,931,703	97.2	9,768,933	118.8
11月	2,314	245.9	697	15.4	7,172,697	131.6	8,520,381	132.0
12月	1,883	全増	2,425	19.8	9,139,400	156.6	8,456,219	71.6

# 第 1 表 年別月別総額表

区分 年月	岩 手 県				宮 古			
	輸 出		輸 入		輸 出		輸 入	
	千円	前年比 %	千円	前年比 %	千円	前年比 %	千円	前年比 %
平成6年	5,910,228	87.2	26,598,789	94.6	840,265	231.7	14,624,842	103.4
平成7年	2,987,697	50.6	24,438,091	91.9	960,645	114.3	13,079,891	89.4
平成8年	3,601,813	120.6	28,232,450	115.5	1,196,822	124.6	13,363,680	102.2
平成9年	3,324,793	92.3	26,080,809	92.4	274,925	23.0	11,686,121	87.4
平成10年	3,385,084	101.8	17,616,184	67.5	376,307	136.9	7,388,438	63.2
平成11年	2,787,919	82.4	17,519,604	99.5	3,614	1.0	7,893,902	106.8
平成12年	3,790,181	136.0	14,508,810	82.8	5,000	138.4	6,032,854	76.4
平成13年	8,328,021	219.7	14,792,230	102.0	3,389,215	67,784.3	5,907,194	97.9
平成14年	5,963,827	71.6	13,620,771	92.1	100,106	3.0	5,304,043	89.8
平成15年	8,473,809	142.1	16,479,548	121.0	15,535	15.5	7,784,557	146.8
1月	352,360	68.9	1,222,651	107.2	-	-	401,253	89.6
2月	202,075	64.1	1,096,584	104.1	-	全減	505,451	122.5
3月	462,211	70.0	1,678,074	152.1	-	全減	929,094	217.7
4月	271,333	54.9	1,267,944	148.4	-	全減	740,700	142.1
5月	394,667	65.1	2,693,626	212.8	-	-	1,951,872	332.4
6月	342,754	82.9	1,662,345	151.5	-	全減	976,422	243.1
7月	520,493	82.0	1,151,305	139.2	-	全減	441,424	130.2
8月	754,295	157.0	1,368,011	109.4	-	-	405,476	102.3
9月	1,448,314	279.2	1,053,163	110.4	10,292	全増	388,863	81.8
10月	1,290,866	358.4	1,185,115	82.5	-	-	396,001	71.7
11月	1,099,975	254.7	873,685	64.4	3,774	全増	275,500	105.2
12月	1,334,466	248.4	1,227,045	95.6	1,469	全増	372,501	77.3
平成16年	15,705,317	185.3	16,692,402	101.3	55,764	359.0	6,012,247	77.2
1月	1,119,522	317.7	1,397,939	114.3	621	全増	507,640	126.5
2月	1,158,534	573.3	1,003,171	91.5	-	-	427,813	84.6
3月	1,761,024	381.0	1,172,085	69.8	-	-	476,678	51.3
4月	1,382,887	509.7	1,408,320	111.1	-	-	573,855	77.5
5月	1,287,475	326.2	2,044,785	75.9	-	-	473,982	24.3
6月	1,516,280	442.4	1,586,312	95.4	248	全増	428,833	43.9
7月	1,276,606	245.3	1,819,305	158.0	8,395	全増	669,192	151.6
8月	1,117,026	148.1	1,551,982	113.4	-	-	664,835	164.0
9月	1,227,542	84.8	1,274,699	121.0	-	全減	440,114	113.2
10月	1,277,695	99.0	1,079,999	91.1	-	-	501,755	126.7
11月	1,106,739	100.6	1,109,137	126.9	-	全減	457,687	166.1
12月	1,473,987	110.5	1,244,668	101.4	46,500	3,165.4	389,863	104.7

# 第 1 表 年別月別総額表

区分 年月	大 船 渡				釜 石			
	輸 出		輸 入		輸 出		輸 入	
	千円	前年比 %	千円	前年比 %	千円	前年比 %	千円	前年比 %
平成6年	153,413	356.7	7,759,861	77.1	4,916,550	77.2	4,214,086	107.8
平成7年	127,032	82.8	7,532,178	97.1	1,900,020	38.6	3,826,022	90.8
平成8年	370,052	291.3	9,228,118	122.5	2,034,939	107.1	5,640,652	147.4
平成9年	216,980	58.6	9,415,455	102.0	2,832,888	139.2	4,979,233	88.3
平成10年	81,787	37.7	5,201,062	55.2	2,926,990	103.3	5,026,684	101.0
平成11年	429	0.5	5,475,165	105.3	2,783,876	95.1	4,150,537	82.6
平成12年	21,735	5,066.4	5,874,142	107.3	3,763,446	135.2	2,601,814	62.7
平成13年	1,322,363	6,084.0	6,179,438	105.2	3,616,443	96.1	2,705,598	104.0
平成14年	2,187,504	165.4	5,548,229	89.8	3,676,217	101.7	2,768,499	102.3
平成15年	5,771,938	263.9	5,316,685	95.8	2,686,336	73.1	3,378,306	122.0
1月	136,399	90.9	501,941	142.5	215,961	59.8	319,457	93.8
2月	141,175	146.1	448,517	79.0	60,900	30.9	142,616	196.3
3月	197,661	95.1	555,962	219.4	264,550	60.4	193,018	45.6
4月	161,507	71.8	237,934	110.3	109,826	43.5	289,310	245.8
5月	170,755	90.4	397,168	80.1	223,912	53.7	344,586	188.0
6月	141,762	82.9	464,220	109.8	200,992	96.4	221,703	81.3
7月	158,950	76.8	465,799	159.8	361,543	87.2	244,082	124.3
8月	534,412	302.2	408,376	59.4	219,883	72.4	554,159	333.6
9月	1,129,942	572.8	471,726	149.3	308,080	95.9	192,574	118.4
10月	1,070,884	848.2	523,736	83.9	219,982	94.1	265,378	102.2
11月	944,288	403.7	417,192	48.0	151,913	76.7	180,993	80.1
12月	984,203	475.8	424,114	93.6	348,794	105.5	430,430	123.6
平成16年	11,724,568	203.1	6,221,005	117.0	3,924,985	146.1	4,459,150	132.0
1月	964,728	707.3	560,231	111.6	154,173	71.4	330,068	103.3
2月	967,502	685.3	486,033	108.4	191,032	313.7	89,325	62.6
3月	1,167,912	590.9	398,158	71.6	593,112	224.2	297,249	154.0
4月	955,940	591.9	491,156	206.4	426,947	388.7	343,309	118.7
5月	997,291	584.0	709,403	178.6	290,184	129.6	861,400	250.0
6月	1,069,523	754.4	913,497	196.8	446,509	222.2	243,982	110.0
7月	931,162	585.8	747,932	160.6	337,049	93.2	402,181	164.8
8月	929,518	173.9	618,104	151.4	187,508	85.3	269,043	48.5
9月	967,253	85.6	521,487	110.5	260,289	84.5	313,098	162.6
10月	968,343	90.4	372,428	71.1	309,352	140.6	205,816	77.6
11月	833,907	88.3	209,117	50.1	272,832	179.6	442,333	244.4
12月	971,489	98.7	193,459	45.6	455,998	130.7	661,346	153.6

# 第 1 表 年別月別総額表

区分 年月	秋 田 県				秋田船川			
	輸 出		輸 入		輸 出		輸 入	
	千円	前年比 %	千円	前年比 %	千円	前年比 %	千円	前年比 %
平成6年	1,778,163	120.8	51,244,752	100.1	1,755,663	125.3	39,130,406	101.0
平成7年	3,634,330	204.4	46,302,395	90.4	3,492,095	198.9	34,007,227	86.9
平成8年	4,794,097	131.9	59,229,765	127.9	4,630,177	132.6	42,369,095	124.6
平成9年	6,140,265	128.1	66,994,523	113.1	6,118,815	132.2	58,216,041	137.4
平成10年	7,856,366	127.9	51,268,081	76.5	7,856,366	128.4	51,268,081	88.1
平成11年	10,045,843	127.9	55,212,490	107.7	10,045,843	127.9	55,212,490	107.7
平成12年	12,337,545	122.8	59,217,135	107.3	12,337,545	122.8	59,217,135	107.3
平成13年	12,165,276	98.6	65,700,798	110.9	12,165,276	98.6	65,700,798	110.9
平成14年	16,192,392	133.1	59,398,851	90.4	15,646,224	128.6	59,394,226	90.4
平成15年	19,098,652	117.9	65,735,158	110.7	17,029,158	108.8	65,677,280	110.6
1月	918,798	118.1	5,247,784	104.0	768,093	98.7	5,245,815	103.9
2月	1,207,938	106.2	4,542,669	101.5	1,027,367	90.3	4,542,669	101.5
3月	2,008,054	75.6	5,963,853	126.3	1,888,203	71.1	5,945,634	125.9
4月	1,973,904	92.6	4,488,779	96.6	1,761,509	82.6	4,481,701	96.4
5月	1,631,769	144.9	6,517,607	140.1	1,417,274	126.0	6,513,007	140.0
6月	1,683,818	139.9	5,910,696	146.9	1,573,877	130.8	5,909,135	146.8
7月	1,348,235	130.2	6,007,483	131.4	1,263,173	124.6	6,003,045	131.4
8月	1,506,678	110.3	7,615,533	128.7	1,213,284	91.2	7,614,070	128.7
9月	1,780,523	155.2	5,340,198	144.8	1,591,126	147.1	5,336,570	144.7
10月	1,487,599	148.6	4,760,248	73.2	1,379,795	151.0	4,750,964	73.0
11月	1,584,350	142.9	4,570,815	94.0	1,458,056	145.3	4,568,223	94.0
12月	1,966,986	131.1	4,769,493	75.9	1,687,401	132.8	4,766,447	75.8
平成16年	23,246,074	121.7	77,626,882	118.1	21,983,323	129.1	77,503,127	118.0
1月	1,660,826	180.8	5,950,343	113.4	1,620,267	210.9	5,934,063	113.1
2月	1,750,016	144.9	5,486,887	120.8	1,545,863	150.5	5,482,503	120.7
3月	2,183,171	108.7	5,322,595	89.2	2,001,449	106.0	5,320,610	89.5
4月	1,978,491	100.2	8,728,063	194.4	1,914,626	108.7	8,724,305	194.7
5月	1,782,242	109.2	5,706,871	87.6	1,712,846	120.9	5,695,688	87.5
6月	1,581,295	93.9	5,835,588	98.7	1,494,973	95.0	5,814,322	98.4
7月	2,106,422	156.2	7,431,862	123.7	1,967,230	155.7	7,407,270	123.4
8月	1,692,128	112.3	7,093,765	93.1	1,605,281	132.3	7,079,998	93.0
9月	2,341,097	131.5	6,437,459	120.5	2,189,760	137.6	6,432,475	120.5
10月	1,632,930	109.8	7,124,404	149.7	1,581,741	114.6	7,114,418	149.7
11月	1,778,233	112.2	6,462,360	141.4	1,706,855	117.1	6,455,885	141.3
12月	2,759,223	140.3	6,046,685	126.8	2,642,432	156.6	6,041,590	126.8

# 第 1 表 年別月別総額表

区分 年月	船 川				能 代			
	輸 出		輸 入		輸 出		輸 入	
	千円	前年比 %	千円	前年比 %	千円	前年比 %	千円	前年比 %
平成6年	-	全減	4,530,262	295.3	70,845	全増	7,927,375	275.3
平成7年	-	-	1,206,667	26.6	22,500	31.8	10,907,679	137.6
平成8年	-	-	-	全減	142,235	632.2	12,295,168	112.7
平成9年					163,920	115.2	16,860,670	137.1
平成10年					21,450	13.1	8,778,482	52.1
平成11年	-	全減			-	全減	-	全減
平成12年								
平成13年	(平成6年7月1日機構改正により廃止)				(平成9年7月1日機構改正により廃止)			
平成14年								
平成15年								
1月								
2月								
3月								
4月								
5月								
6月								
7月								
8月								
9月								
10月								
11月								
12月								
平成16年								
1月								
2月								
3月								
4月								
5月								
6月								
7月								
8月								
9月								
10月								
11月								
12月								



# 第 1 表 年別月別総額表

区分 年月	秋田空港			
	輸 出		輸 入	
		前年比		前年比
	千円	%	千円	%
平成6年	-	-	-	-
平成7年	-	-	-	-
平成8年	-	-	-	-
平成9年	-	-	-	-
平成10年	-	-	-	-
平成11年	-	-	-	-
平成12年	-	-	-	-
平成13年	-	-	-	-
平成14年	546,168	全増	4,625	全増
平成15年	2,069,494	378.9	57,878	1,251.4
1月	150,705	全増	1,969	全増
2月	180,571	全増	-	-
3月	119,851	全増	18,219	全増
4月	212,395	42,735.4	7,078	全増
5月	214,495	19,168.5	4,600	全増
6月	109,941	全増	1,561	全増
7月	85,062	391.2	4,438	315.0
8月	293,394	844.0	1,463	225.1
9月	189,397	288.9	3,628	1,277.5
10月	107,804	123.2	9,284	2,910.3
11月	126,294	120.0	2,592	249.5
12月	279,585	121.7	3,046	329.7
平成16年	1,262,751	61.0	123,755	213.8
1月	40,559	26.9	16,280	826.8
2月	204,153	113.1	4,384	全増
3月	181,722	151.6	1,985	10.9
4月	63,865	30.1	3,758	53.1
5月	69,396	32.4	11,183	243.1
6月	86,322	78.5	21,266	1,362.3
7月	139,192	163.6	24,592	554.1
8月	86,847	29.6	13,767	941.0
9月	151,337	79.9	4,984	137.4
10月	51,189	47.5	9,986	107.6
11月	71,378	56.5	6,475	249.8
12月	116,791	41.8	5,095	167.3

## 第 2 表 輸出入国別表

(管内)

国 名	輸 出 額		輸 入 額	
	平成 1 6 年	平成 1 5 年	平成 1 6 年	平成 1 5 年
	千円	千円	千円	千円
<b>総 額</b>	<b>355,936,493</b>	<b>310,420,922</b>	<b>994,280,710</b>	<b>938,246,689</b>
<u>アジア</u>	<u>239,838,537</u>	<u>183,120,845</u>	<u>230,859,680</u>	<u>232,213,705</u>
大韓民国	59,353,697	51,005,128	37,057,293	45,299,539
北朝鮮	361,709	200,104	850,094	959,336
中華人民共和国	57,311,713	40,102,763	103,458,175	104,687,766
台湾	48,941,534	35,938,749	4,934,686	6,264,993
香港	26,005,976	21,516,113	698,032	390,992
ベトナム	3,256,486	2,789,047	2,416,538	2,049,455
タイ	13,456,961	7,585,983	12,423,209	11,110,007
シンガポール	9,417,365	6,156,490	1,641,020	220,424
マレーシア	12,760,461	10,571,121	16,236,867	15,344,878
フィリピン	735,121	949,956	8,367,727	5,564,785
インドネシア	6,563,827	3,784,498	32,836,442	30,834,355
カンボジア	80,363	19,432	18,642	63,122
ミャンマー	6,351	27,406	187,826	142,347
インド	1,049,491	1,850,950	9,180,879	8,564,109
パキスタン	136,063	179,998	3,695	2,832
スリランカ	60,595	57,367	535,106	694,390
バングラデシュ	208,296	207,863	13,128	7,664
アフガニスタン	39,716	130,457	-	-
アジア N I E s	143,718,572	114,616,480	44,331,031	52,175,948
A S E A N	46,276,935	31,904,147	74,128,271	65,336,399
<u>中東</u>	<u>2,710,813</u>	<u>3,944,803</u>	<u>250,367,205</u>	<u>234,804,534</u>
イラン	424,025	673,728	78,663	24,346,415
サウジアラビア	154,726	104,432	49,122,723	74,832,467
クウェート	57,157	1,116,405	14,585,154	18,202,949
カタール	21,538	16,646	9,101,295	11,369,448
イスラエル	9,148	8,808	512,129	277,414
ヨルダン	13,815	1,435	900,920	-
シリア	108,556	169,700	-	3,100
アラブ首長国連邦	1,892,558	1,807,411	175,032,038	103,496,072
<u>西欧</u>	<u>24,773,136</u>	<u>20,822,834</u>	<u>77,894,976</u>	<u>86,070,346</u>
アイスランド	-	-	568,255	613,304
ノルウェー	3,639,863	3,271,000	2,935,454	4,077,852
スウェーデン	70,409	106,234	9,352,189	8,549,993
デンマーク	155,588	142,899	6,642,529	7,045,444
英国	3,938,176	813,276	6,018,913	7,475,261
アイルランド	167,297	271,757	868,539	715,587
オランダ	3,485,865	1,750,771	2,366,499	2,811,274
ベルギー	363,216	268,896	2,992,703	2,217,412
フランス	4,427,871	1,931,486	12,117,439	14,624,696
ドイツ	4,603,347	4,448,651	16,904,418	19,005,732
スイス	97,156	83,144	243,281	1,938,033
ポルトガル	-	-	38,864	35,659
スペイン	65,240	224,902	512,885	414,623
イタリア	1,248,947	1,063,552	4,617,283	4,337,552
マルタ	1,861,779	5,707,316	-	5,156
フィンランド	28,301	28,528	5,882,510	5,666,349

## 第 2 表 輸出入国別表

(管内)

国 名	輸 出 額		輸 入 額	
	平成 1 6 年	平成 1 5 年	平成 1 6 年	平成 1 5 年
	千円	千円	千円	千円
オーストリア	607,399	679,822	4,162,999	5,206,094
E U	28,439,361	11,746,850	73,732,320	78,125,254
E F T A	3,737,019	3,354,144	3,746,990	6,629,189
中東欧・ロシア等	<u>23,020,822</u>	<u>20,124,307</u>	<u>104,402,463</u>	<u>97,053,533</u>
ポーランド	10,670,512	9,304,265	771,886	415,752
ロシア	11,675,750	10,444,321	101,218,716	95,179,013
ハンガリー	607,674	305,807	140,443	159,260
ルーマニア	-	6,964	694,172	272,026
ブルガリア	-	-	126,997	88,714
エストニア	-	-	241,517	98,905
ラトビア	-	-	269,849	214,139
リトアニア	7,500	52,375	18,255	2,383
ウクライナ	8,364	-	452,886	289,560
クロアチア	-	-	12,447	-
スロベニア	354	3,715	97,104	75,580
北米	<u>45,644,949</u>	<u>58,282,790</u>	<u>187,590,241</u>	<u>175,218,023</u>
グリーンランド(デンマーク)	-	-	397,004	344,511
カナダ	913,300	738,089	48,430,185	47,872,781
アメリカ合衆国	44,731,649	57,544,701	138,763,052	127,000,731
中南米	<u>10,578,202</u>	<u>12,200,523</u>	<u>40,770,683</u>	<u>31,498,065</u>
メキシコ	460,120	48,336	5,012,643	3,849,070
ベリーズ	61,181	160,188	-	1,499
コスタリカ	167,479	23,670	-	2,341
パナマ	5,276,609	10,778,393	-	-
バハマ	3,766,580	-	-	-
ドミニカ共和国	30,852	15,558	4,175	4,121
コロンビア	20,137	201,372	8,910	0
ペルー	35,518	20,779	2,635,603	2,567,526
ボリビア	32,381	11,654	4,772,169	1,967,018
チリ	14,409	37,111	17,797,143	16,112,488
ブラジル	50,468	242,449	8,577,937	5,228,764
ウルグアイ	1,942	1,326	-	40,970
アフリカ	<u>1,075,426</u>	<u>7,647,947</u>	<u>11,729,937</u>	<u>11,468,787</u>
リビア	491,444	6,422,923	-	-
エジプト	152,580	498,254	34,998	47,318
ガーナ	2,612	97,247	-	-
ナイジェリア	51,909	120,594	-	-
タンザニア	-	1,183	8,279	26,352
マダガスカル	891	166,639	-	-
南アフリカ共和国	193,348	308,947	11,499,831	11,193,710
大洋州	<u>8,294,608</u>	<u>4,276,873</u>	<u>90,636,283</u>	<u>69,824,107</u>
オーストラリア	2,242,527	1,894,656	74,357,803	56,318,394
パプアニューギニア	63,276	29,125	1,174,968	1,035,248
ニュージーランド	2,422,364	2,348,163	14,160,119	12,330,876
ソロモン	-	-	79,571	79,545
ニューカレドニア(仏)	-	-	862,013	56,505
特殊地域	-	-	<u>29,242</u>	<u>95,589</u>

## 第 2 表 輸出入国別表

(北海道)

国 名	輸 出 額		輸 入 額	
	平成 1 6 年	平成 1 5 年	平成 1 6 年	平成 1 5 年
	千円	千円	千円	千円
<b>総 額</b>	<b>240,041,837</b>	<b>211,769,561</b>	<b>748,231,048</b>	<b>709,610,566</b>
<u>アジア</u>	<u>149,163,186</u>	<u>113,630,807</u>	<u>165,149,469</u>	<u>172,706,510</u>
大韓民国	33,437,505	29,855,128	34,015,262	41,969,258
中華人民共和国	39,355,797	28,316,367	77,805,032	78,148,440
台湾	21,103,326	13,874,127	2,896,235	4,857,710
香港	13,773,525	13,180,359	655,360	356,667
ベトナム	2,868,837	2,161,895	2,050,679	1,800,120
タイ	11,748,206	6,464,820	10,013,202	9,151,225
シンガポール	9,196,374	5,420,919	1,608,112	207,292
マレーシア	9,699,714	8,675,432	11,990,015	11,066,883
インドネシア	5,552,319	2,655,997	13,069,060	14,056,972
インド	1,025,553	1,835,611	8,896,746	8,397,177
アジアN I E s	77,510,730	62,330,533	39,174,969	47,390,927
A S E A N	39,568,747	25,866,097	39,479,347	37,310,044
<u>中東</u>	<u>2,394,577</u>	<u>3,691,072</u>	<u>231,272,365</u>	<u>217,734,778</u>
イラン	424,025	673,728	3,918	23,198,943
サウジアラビア	146,769	97,587	46,290,666	65,630,042
クウェート	57,157	1,116,405	5,164,539	13,464,406
カタール	21,538	16,646	5,049,348	10,092,355
アラブ首長国連邦	1,586,114	1,561,855	173,219,627	102,800,604
<u>西欧</u>	<u>17,565,898</u>	<u>15,559,442</u>	<u>51,670,192</u>	<u>53,565,717</u>
スウェーデン	70,409	106,234	4,223,285	3,865,397
英国	3,931,131	813,276	5,982,556	7,457,789
オランダ	494,471	823,666	2,167,837	2,732,656
フランス	4,426,565	1,636,526	4,053,217	3,624,547
ドイツ	4,522,210	4,350,164	14,408,538	14,137,529
イタリア	823,584	635,706	4,613,518	4,309,846
マルタ	1,861,779	5,707,316	-	-
フィンランド	28,301	24,472	4,220,896	4,144,148
オーストリア	607,399	674,019	2,366,590	2,581,273
E U	24,531,769	9,757,604	49,612,117	49,019,121
E F T A	107,019	83,144	2,861,330	4,448,313
<u>中東欧・ロシア等</u>	<u>22,154,878</u>	<u>19,517,806</u>	<u>85,581,966</u>	<u>82,635,085</u>
ポーランド	10,670,512	9,304,265	771,886	415,752
ロシア	11,457,028	10,108,256	83,232,225	81,035,947
<u>北米</u>	<u>38,158,384</u>	<u>43,446,708</u>	<u>138,026,757</u>	<u>123,665,307</u>
カナダ	892,202	735,951	33,115,241	28,891,889
アメリカ合衆国	37,266,182	42,710,757	104,514,512	94,428,907
<u>中南米</u>	<u>5,026,192</u>	<u>4,198,873</u>	<u>11,631,309</u>	<u>9,001,245</u>
パナマ	6,609	3,083,393	-	-
チリ	13,527	36,846	5,251,273	3,903,620
ブラジル	50,468	242,449	4,902,612	3,546,148
<u>アフリカ</u>	<u>971,994</u>	<u>7,583,624</u>	<u>11,167,522</u>	<u>10,049,772</u>
リビア	491,444	6,422,923	-	-
南アフリカ共和国	156,098	289,131	10,952,574	9,774,695
<u>大洋州</u>	<u>4,606,728</u>	<u>4,141,229</u>	<u>53,704,079</u>	<u>40,175,362</u>
オーストラリア	2,188,304	1,840,589	41,017,859	29,958,765
ニュージーランド	2,322,206	2,291,094	12,684,411	10,164,783
<u>特殊地域</u>	<u>-</u>	<u>-</u>	<u>27,389</u>	<u>76,790</u>

## 第 2 表 輸出入国別表

( 函 館 )

国 名	輸 出 額		輸 入 額	
	平成 1 6 年	平成 1 5 年	平成 1 6 年	平成 1 5 年
	千円	千円	千円	千円
<b>総 額</b>	<b>11,478,475</b>	<b>9,127,215</b>	<b>14,064,973</b>	<b>12,865,267</b>
<u>アジア</u>	<u>5,653,471</u>	<u>1,245,866</u>	<u>5,880,256</u>	<u>4,775,019</u>
大韓民国	679,307	433,452	1,072,118	939,617
中華人民共和国	884,793	556,054	4,131,536	3,271,114
台湾	367,771	219,174	122,685	5,159
香港	3,699,600	-	-	-
ベトナム	-	2,186	171,972	177,151
タイ	-	-	367,330	355,009
マレーシア	-	-	-	2,576
インド	-	-	7,943	16,278
アジアNIEs	4,746,678	652,626	1,194,803	944,776
A S E A N	22,000	37,186	545,974	542,851
<u>西欧</u>	<u>1,874,916</u>	<u>5,770,704</u>	<u>571,127</u>	<u>578,742</u>
アイスランド	-	-	139,662	55,058
ノルウェー	-	-	286,009	156,238
デンマーク	-	63,388	28,133	24,325
英国	-	-	22,875	34,148
アイルランド	-	-	17,075	19,018
オランダ	-	-	77,373	154,272
ドイツ	-	-	-	133,758
スペイン	13,137	-	-	1,925
マルタ	1,861,779	5,707,316	-	-
E U	1,874,916	63,388	244,805	367,446
E F T A	-	-	425,671	211,296
<u>中東欧・ロシア等</u>	<u>69,416</u>	<u>105,264</u>	<u>4,775,443</u>	<u>4,778,337</u>
ロシア	69,416	105,264	4,650,667	4,721,361
エストニア	-	-	124,776	56,976
<u>北米</u>	<u>-</u>	<u>38,631</u>	<u>1,958,055</u>	<u>1,486,592</u>
カナダ	-	37,457	728,085	188,230
アメリカ合衆国	-	1,174	1,229,970	1,298,362
<u>中南米</u>	<u>3,792,759</u>	<u>1,801,750</u>	<u>873,292</u>	<u>762,681</u>
メキシコ	-	-	804,704	222,703
パナマ	-	1,801,750	-	-
バハマ	3,766,580	-	-	-
ペルー	18,211	-	50,817	233,795
チリ	-	-	17,771	230,182
アルゼンチン	7,968	-	-	76,001
<u>アフリカ</u>	<u>-</u>	<u>165,000</u>	<u>-</u>	<u>-</u>
マダガスカル	-	165,000	-	-
<u>大洋州</u>	<u>87,913</u>	<u>-</u>	<u>6,800</u>	<u>483,896</u>
オーストラリア	-	-	-	473,735
ニュージーランド	-	-	6,800	10,161

## 第 2 表 輸出入国別表

(室 蘭)

国 名	輸 出 額		輸 入 額	
	平成 1 6 年	平成 1 5 年	平成 1 6 年	平成 1 5 年
	千円	千円	千円	千円
<b>総 額</b>	<b>70,109,915</b>	<b>56,517,565</b>	<b>226,570,303</b>	<b>164,330,266</b>
<u>アジア</u>	<u>55,564,287</u>	<u>40,778,547</u>	<u>21,999,362</u>	<u>25,755,967</u>
大韓民国	17,454,395	15,441,717	1,998,443	3,083,613
中華人民共和国	11,227,589	9,078,968	8,317,506	9,583,743
台湾	8,579,130	5,754,603	739	225,556
香港	1,618,636	927,509	-	-
ベトナム	810,430	1,077,711	577,221	465,948
タイ	2,914,156	1,456,140	1,604,752	945,410
シンガポール	7,116,497	3,334,445	1,439,845	-
マレーシア	1,365,999	947,654	123,023	122,079
インドネシア	3,592,135	1,014,605	567,650	3,040,542
インド	827,771	1,724,414	7,370,183	8,289,076
アジア N I E s	34,768,658	25,458,274	3,439,027	3,309,169
A S E A N	15,827,217	7,843,177	4,312,491	4,573,979
<u>中東</u>	<u>468,581</u>	<u>1,613,848</u>	<u>174,226,358</u>	<u>124,714,114</u>
イラン	-	15,237	-	13,178,876
サウジアラビア	68,926	47,519	16,984,645	21,146,073
クウェート	32,223	1,042,500	-	408,421
カタール	21,538	16,646	186,599	-
イスラエル	-	-	163,883	150,611
アラブ首長国連邦	345,894	458,506	155,856,948	88,323,140
カザフスタン	-	-	252,403	178,134
<u>西欧</u>	<u>6,349,705</u>	<u>2,085,856</u>	<u>1,129,144</u>	<u>721,421</u>
ノルウェー	-	-	278,944	159,642
スウェーデン	-	-	214,226	59,199
オランダ	39,440	219,109	31,504	58,293
ベルギー	42,709	-	-	94,259
フランス	2,862,103	981,064	213,843	138,344
ドイツ	101,599	499,307	252,623	193,935
イタリア	228,111	366,743	-	1,814
E U	6,349,705	2,085,856	850,200	554,079
E F T A	-	-	278,944	167,342
<u>中東欧・ロシア等</u>	<u>258,150</u>	<u>14,789</u>	<u>3,497,297</u>	<u>1,734,183</u>
ロシア	258,150	7,825	3,244,894	1,552,441
ルーマニア	-	6,964	-	-
<u>北米</u>	<u>6,152,381</u>	<u>5,392,913</u>	<u>9,473,393</u>	<u>2,487,148</u>
カナダ	605,270	559,037	2,731,013	1,662,522
アメリカ合衆国	5,547,111	4,833,876	6,737,844	824,626
<u>中南米</u>	<u>435,116</u>	<u>76,728</u>	<u>1,922,667</u>	<u>658,984</u>
メキシコ	423,216	13,247	-	174,957
チリ	-	-	1,819,084	484,027
ブラジル	-	63,481	103,583	-
<u>アフリカ</u>	<u>494,073</u>	<u>6,425,867</u>	<u>3,900,437</u>	<u>2,812,988</u>
リビア	491,444	6,422,923	-	-
南アフリカ共和国	2,629	-	3,752,393	2,812,988
<u>大洋州</u>	<u>387,622</u>	<u>129,017</u>	<u>10,394,256</u>	<u>5,402,526</u>
オーストラリア	387,622	129,017	9,806,181	5,058,349
ニュージーランド	-	-	588,075	344,177
<u>特殊地域</u>	<u>-</u>	<u>-</u>	<u>27,389</u>	<u>42,935</u>

## 第 2 表 輸出入国別表

( 苫小牧 )

国 名	輸 出 額		輸 入 額	
	平成 1 6 年	平成 1 5 年	平成 1 6 年	平成 1 5 年
	千円	千円	千円	千円
<b>総 額</b>	<b>95,485,057</b>	<b>93,717,945</b>	<b>289,807,961</b>	<b>319,601,476</b>
<u>アジア</u>	<u>49,163,864</u>	<u>41,424,807</u>	<u>85,781,710</u>	<u>90,463,074</u>
大韓民国	5,664,387	5,894,045	18,356,053	21,479,830
中華人民共和国	13,798,477	6,658,119	42,140,673	45,687,473
台湾	5,865,641	5,302,861	2,364,719	4,190,676
香港	7,302,090	11,499,817	632,681	250,944
ベトナム	1,835,631	952,337	640,777	552,961
タイ	7,772,617	4,242,015	3,646,799	3,405,999
シンガポール	1,873,083	1,962,087	94,349	97,607
マレーシア	3,214,704	3,141,131	7,684,148	6,249,274
フィリピン	337,691	392,794	348,122	357,230
インドネシア	866,684	786,324	8,494,802	7,773,722
アジア N I E s	20,705,201	24,658,810	21,447,802	26,019,057
A S E A N	15,916,522	11,522,180	20,929,403	18,528,240
<u>中東</u>	<u>1,913,687</u>	<u>2,075,006</u>	<u>56,973,359</u>	<u>92,958,673</u>
イラン	414,215	658,491	3,378	10,020,067
サウジアラビア	77,843	50,068	29,306,021	44,483,969
クウェート	24,934	73,905	5,164,539	13,055,985
ヨルダン	13,815	1,435	-	-
シリア	105,701	167,553	-	3,100
アラブ首長国連邦	1,240,220	1,103,349	17,359,556	14,471,712
<u>西欧</u>	<u>3,016,020</u>	<u>2,743,108</u>	<u>39,308,203</u>	<u>40,113,745</u>
スウェーデン	-	21,850	2,713,492	2,657,771
デンマーク	112,383	23,165	1,387,399	1,373,242
英国	668,119	548,554	5,641,396	7,105,635
アイルランド	166,910	259,169	631,786	474,594
オランダ	88,479	66,661	1,729,445	2,170,014
ベルギー	131,860	73,109	1,706,581	1,633,882
フランス	7,838	1,786	3,389,612	2,903,710
ドイツ	1,722,309	1,610,451	10,710,467	10,859,887
イタリア	58,042	109,035	4,120,679	3,558,896
フィンランド	14,198	9,855	4,049,965	4,051,047
オーストリア	-	-	2,293,435	2,510,718
E U	10,051,946	2,741,652	39,471,355	39,592,387
E F T A	30,942	-	479,411	424,386
<u>中東欧・ロシア等</u>	<u>11,278,761</u>	<u>9,540,734</u>	<u>9,475,563</u>	<u>5,483,207</u>
ポーランド	10,664,895	9,297,792	754,363	407,578
ロシア	597,304	190,567	7,676,050	4,225,776
<u>北米</u>	<u>28,342,500</u>	<u>35,623,950</u>	<u>58,969,146</u>	<u>54,404,367</u>
カナダ	228,016	130,782	16,356,771	13,640,340
アメリカ合衆国	28,114,484	35,493,168	42,612,375	40,764,027
<u>中南米</u>	<u>736,013</u>	<u>852,353</u>	<u>3,902,443</u>	<u>4,150,731</u>
ブラジル	29,672	162,154	2,943,324	3,021,228
<u>アフリカ</u>	<u>468,458</u>	<u>981,688</u>	<u>7,262,315</u>	<u>6,673,107</u>
南アフリカ共和国	148,017	287,457	7,199,791	6,594,501
<u>大洋州</u>	<u>565,754</u>	<u>476,299</u>	<u>28,135,222</u>	<u>25,320,983</u>
オーストラリア	358,785	336,327	20,078,658	18,182,038
ニュージーランド	200,756	135,355	8,055,782	7,135,406
<u>特殊地域</u>	<u>-</u>	<u>-</u>	<u>-</u>	<u>33,589</u>

## 第 2 表 輸出入国別表

(小 樽)

国 名	輸 出 額		輸 入 額	
	平成 1 6 年	平成 1 5 年	平成 1 6 年	平成 1 5 年
	千円	千円	千円	千円
<b>総 額</b>	<b>9,533,284</b>	<b>8,072,538</b>	<b>27,926,731</b>	<b>27,823,307</b>
<u>アジア</u>	<u>4,941,696</u>	<u>3,897,167</u>	<u>8,644,099</u>	<u>6,970,182</u>
大韓民国	295,158	159,358	-	112,242
北朝鮮	359,445	196,421	787,248	722,834
中華人民共和国	4,276,872	3,471,264	7,434,490	5,689,361
台湾	-	6,651	-	-
香港	-	-	-	1,162
ベトナム	5,446	10,865	176,435	244,006
タイ	4,775	42,004	42,675	171,681
シンガポール	-	-	8,095	1,683
マレーシア	-	-	19,905	24,646
フィリピン	-	-	277	217
インドネシア	-	10,604	-	826
インド	-	-	174,974	1,524
アジア N I E s	295,158	166,009	8,095	115,087
A S E A N	10,221	63,473	247,387	443,059
<u>西欧</u>	<u>89,106</u>	<u>173,857</u>	<u>151,001</u>	<u>512,557</u>
ノルウェー	-	-	9,281	25,386
英国	-	-	36,663	36,214
オランダ	-	-	-	13,704
フランス	-	-	12,682	-
ドイツ	84,252	164,707	3,697	353,715
イタリア	4,854	-	61,793	82,451
E U	89,106	164,707	131,837	487,171
E F T A	-	-	33,575	25,386
<u>中東欧・ロシア等</u>	<u>4,097,377</u>	<u>3,457,816</u>	<u>9,237,760</u>	<u>10,463,453</u>
ポーランド	-	-	5,093	7,869
ロシア	4,097,377	3,457,816	9,209,721	10,423,201
ハンガリー	-	-	20,028	20,562
エストニア	-	-	2,918	1,827
チェコ	-	-	-	9,994
<u>北米</u>	<u>401,653</u>	<u>539,644</u>	<u>7,542,642</u>	<u>7,667,341</u>
グリーンランド (デンマーク)	-	-	-	5,376
カナダ	49,214	-	1,096,809	740,340
アメリカ合衆国	352,439	539,644	6,445,833	6,921,625
<u>中南米</u>	<u>-</u>	<u>-</u>	<u>37,769</u>	<u>1,152</u>
ブラジル	-	-	37,769	1,152
<u>大洋州</u>	<u>3,452</u>	<u>4,054</u>	<u>2,313,460</u>	<u>2,208,622</u>
オーストラリア	3,452	4,054	796,593	409,900
ニュージーランド	-	-	1,516,867	1,798,722



## 第 2 表 輸出入国別表

(石 狩)

国 名	輸 出 額		輸 入 額	
	平成 1 6 年	平成 1 5 年	平成 1 6 年	平成 1 5 年
	千円	千円	千円	千円
<b>総 額</b>	<b>12,556,094</b>	<b>10,528,833</b>	<b>44,084,160</b>	<b>48,650,761</b>
<u>アジア</u>	<u>11,605,496</u>	<u>10,271,565</u>	<u>22,398,206</u>	<u>26,495,409</u>
大韓民国	5,652,686	5,525,261	11,183,420	13,967,957
北朝鮮	-	-	4,053	38,539
中華人民共和国	3,365,040	3,008,234	6,052,012	7,145,574
台湾	1,243,071	1,050,865	203,541	289,926
香港	192,173	70,167	7,976	8,397
ベトナム	128,418	35,920	459,240	348,855
タイ	197,247	105,585	2,479,930	2,535,995
シンガポール	61,842	20,803	21,277	23,223
マレーシア	294,854	138,270	1,022,637	1,109,579
フィリピン	47,917	-	68,325	29,819
インドネシア	396,691	292,256	887,520	987,317
カンボジア	19,799	12,823	5,923	5,440
スリランカ	5,758	11,381	439	-
アジア N I E s	7,149,772	6,667,096	11,416,214	14,289,503
A S E A N	1,146,768	605,657	4,945,845	5,040,228
<u>中東</u>	<u>9,810</u>	<u>-</u>	<u>3,123</u>	<u>5,752</u>
アラブ首長国連邦	-	-	3,123	5,752
<u>西欧</u>	<u>54,744</u>	<u>115,004</u>	<u>2,140,365</u>	<u>2,089,821</u>
アイスランド	-	-	142,914	133,646
ノルウェー	-	-	331,106	436,792
スウェーデン	-	-	786,600	878,287
デンマーク	-	-	36,038	94,559
英国	-	-	6,676	17,373
アイルランド	-	-	33,781	116,410
オランダ	-	-	17,208	10,528
ドイツ	54,744	115,004	534,080	282,562
イタリア	-	-	107,300	83,790
フィンランド	-	-	99,390	11,762
E U	54,744	115,004	1,666,345	1,519,383
E F T A	-	-	474,020	570,438
<u>中東欧・ロシア等</u>	<u>145,129</u>	<u>73,964</u>	<u>10,525,111</u>	<u>11,622,602</u>
ロシア	145,129	73,964	10,525,111	11,622,602
<u>北米</u>	<u>730,964</u>	<u>59,659</u>	<u>6,593,910</u>	<u>7,391,490</u>
グリーンランド (デンマーク)	-	-	172,805	315,650
カナダ	-	-	1,920,827	2,687,543
アメリカ合衆国	730,964	59,659	4,500,278	4,388,297
<u>中南米</u>	<u>-</u>	<u>-</u>	<u>374,385</u>	<u>206,950</u>
エクアドル	-	-	43,877	46,308
チリ	-	-	167,920	20,019
アルゼンチン	-	-	114,315	132,068
<u>アフリカ</u>	<u>4,011</u>	<u>8,641</u>	<u>719</u>	<u>30,437</u>
ナイジェリア	4,011	8,641	-	-
南アフリカ共和国	-	-	-	30,437
<u>大洋州</u>	<u>5,940</u>	<u>-</u>	<u>2,048,341</u>	<u>808,300</u>
オーストラリア	5,940	-	1,080,918	561,541
ニュージーランド	-	-	967,423	246,759

## 第 2 表 輸出入国別表

(留 萌)

国 名	輸 出 額		輸 入 額	
	平成 1 6 年	平成 1 5 年	平成 1 6 年	平成 1 5 年
	千円	千円	千円	千円
<b>総 額</b>	<b>72,618</b>	<b>109,085</b>	<b>6,596,068</b>	<b>7,043,553</b>
<u>アジア</u>	<u>8,758</u>	<u>72,967</u>	<u>1,377,160</u>	<u>905,927</u>
大韓民国	-	-	-	14,370
北朝鮮	-	-	-	1,170
中華人民共和国	8,758	72,967	702,369	396,127
マレーシア	-	-	674,791	494,260
アジアN I E s	-	-	-	14,370
A S E A N	-	-	674,791	494,260
<u>西欧</u>	<u>1,633</u>	-	-	<u>4,784</u>
アイスランド	-	-	-	4,784
E F T A	-	-	-	4,784
<u>中東欧・ロシア等</u>	<u>29,965</u>	<u>11,059</u>	<u>2,611,768</u>	<u>2,959,560</u>
ロシア	29,965	11,059	2,611,768	2,959,560
<u>北米</u>	<u>32,262</u>	<u>25,059</u>	<u>2,607,140</u>	<u>3,173,282</u>
カナダ	-	-	1,556,935	2,285,326
アメリカ合衆国	32,262	25,059	1,050,205	887,956

## 第 2 表 輸出入国別表

(札 幌)

国 名	輸 出 額		輸 入 額	
	平成 1 6 年	平成 1 5 年	平成 1 6 年	平成 1 5 年
	千円	千円	千円	千円
<b>総 額</b>	<b>4,135,107</b>	<b>4,046,021</b>	<b>21,428,081</b>	<b>21,052,782</b>
<u>アジア</u>	<u>2,137,346</u>	<u>2,661,887</u>	<u>3,277,371</u>	<u>3,120,978</u>
大韓民国	193,908	182,989	416,039	465,468
北朝鮮	-	-	8,476	53,063
中華人民共和国	1,442,263	2,037,060	2,322,853	2,019,891
台湾	90,967	75,479	11,541	74,680
香港	132,120	117,273	-	215
タイ	143,845	145,877	179,400	312,103
シンガポール	69,931	67,364	15,924	2,202
マレーシア	3,723	464	115,650	65,759
インド	28,950	17,172	11,635	-
アジアNIEs	486,926	443,105	443,504	542,565
A S E A N	249,138	219,718	506,827	507,661
<u>中東</u>	<u>1,479</u>	<u>1,401</u>	-	-
イスラエル	1,479	1,401	-	-
<u>西欧</u>	<u>1,671,911</u>	<u>1,255,754</u>	<u>1,667,292</u>	<u>1,518,264</u>
アイスランド	-	-	179,980	299,318
ノルウェー	-	-	828,808	851,258
スウェーデン	49,136	54,642	-	914
デンマーク	-	-	270,578	154,676
英国	92,827	93,804	14,885	1,614
アイルランド	-	9,859	16,830	71,076
オランダ	86,713	120,226	6,874	48,814
ベルギー	181,763	192,478	38,232	-
フランス	44,269	39,161	52,218	11,044
ドイツ	579,974	560,999	251,951	56,297
スイス	24,135	33,753	-	-
スペイン	24,227	28,224	4,197	17,937
イタリア	529,644	89,946	-	5,316
オーストリア	58,869	32,093	2,739	-
E U	1,650,431	1,221,432	690,327	367,688
E F T A	24,135	33,753	1,008,788	1,150,576
<u>中東欧・ロシア等</u>	<u>3,430</u>	<u>5,186</u>	<u>5,043,704</u>	<u>7,302,948</u>
ロシア	421	-	4,973,232	7,279,905
ポーランド	1,143	4,970	11,527	-
<u>北米</u>	<u>257,818</u>	<u>58,211</u>	<u>4,619,695</u>	<u>5,207,971</u>
グリーンランド(デンマーク)	-	-	219,663	23,485
カナダ	1,438	1,502	2,641,043	3,152,889
アメリカ合衆国	256,380	56,709	1,758,989	2,031,597
<u>中南米</u>	<u>20,796</u>	<u>18,458</u>	<u>1,110,856</u>	<u>874,961</u>
メキシコ	-	1,644	95,281	76,214
チリ	-	-	762,348	525,309
ブラジル	20,796	16,814	226,639	204,185
アルゼンチン	-	-	12,010	32,783
<u>アフリカ</u>	<u>5,452</u>	<u>2,428</u>	-	<u>18,522</u>
南アフリカ共和国	5,452	1,674	-	18,522
<u>大洋州</u>	<u>36,875</u>	<u>42,696</u>	<u>5,709,163</u>	<u>3,009,138</u>
オーストラリア	32,375	35,019	4,341,908	2,533,500
ニュージーランド	2,408	2,748	1,367,255	475,638

## 第 2 表 輸出入国別表

(千 歳)

国 名	輸 出 額		輸 入 額	
	平成 1 6 年	平成 1 5 年	平成 1 6 年	平成 1 5 年
	千円	千円	千円	千円
<b>総 額</b>	<b>22,363,289</b>	<b>14,994,026</b>	<b>8,248,292</b>	<b>10,037,293</b>
<u>アジア</u>	<u>14,287,183</u>	<u>8,607,873</u>	<u>1,885,277</u>	<u>2,587,513</u>
大韓民国	2,114,434	912,674	451,066	1,358,030
中華人民共和国	1,852,350	854,146	638,582	606,876
台湾	3,749,278	943,418	145,244	71,713
香港	799,584	511,530	14,703	95,949
ベトナム	990	643	25,034	6,605
タイ	632,462	393,084	78,036	54,635
シンガポール	46,719	36,220	28,622	82,577
マレーシア	4,559,468	4,447,913	131,749	84,406
フィリピン	10,866	3,184	230	4,742
インドネシア	513,237	495,043	354,605	197,265
インド	1,360	-	8,629	17,554
ネパール	6,435	10,018	-	3,754
アジア N I E S	6,710,015	2,403,842	639,635	1,608,269
A S E A N	5,763,742	5,376,087	618,276	430,230
<u>中東</u>	<u>1,020</u>	<u>817</u>	<u>69,525</u>	<u>56,239</u>
イスラエル	-	-	68,985	55,995
<u>西欧</u>	<u>4,505,848</u>	<u>3,283,589</u>	<u>2,372,030</u>	<u>4,414,990</u>
ノルウェー	-	-	2,673	9,301
スウェーデン	21,273	29,742	508,967	240,862
デンマーク	226	691	63,246	155,448
英国	94,442	170,688	126,929	262,805
アイルランド	387	2,729	22,842	3,872
オランダ	279,839	286,100	249,029	277,031
ベルギー	4,134	3,309	70,899	28,634
フランス	1,512,355	614,515	377,326	535,051
ドイツ	1,976,247	1,399,696	444,593	410,130
スイス	51,942	49,391	39,846	1,767,590
イタリア	2,370	69,982	323,746	573,954
フィンランド	14,103	14,617	60,015	81,339
オーストリア	548,530	641,926	64,354	53,103
E U	4,457,273	3,233,995	2,345,246	2,638,099
E F T A	51,942	49,391	42,519	1,776,891
<u>中東欧・ロシア等</u>	<u>15,632</u>	<u>47,233</u>	<u>48,746</u>	<u>19,509</u>
アルメニア	8,910	8,725	-	-
ロシア	2,248	-	20,456	12,725
ハンガリー	-	37,005	19,766	1,750
<u>北米</u>	<u>2,145,007</u>	<u>1,708,641</u>	<u>3,508,348</u>	<u>2,537,215</u>
カナダ	8,264	7,173	2,269,091	82,858
アメリカ合衆国	2,136,743	1,701,468	1,239,257	2,454,357
<u>中南米</u>	<u>5,008</u>	<u>7,831</u>	<u>17,067</u>	<u>9,243</u>
メキシコ	1,252	1,482	7,601	5,885
<u>アフリカ</u>	<u>-</u>	<u>-</u>	<u>4,051</u>	<u>17,608</u>
南アフリカ共和国	-	-	390	14,026
<u>大洋州</u>	<u>1,403,591</u>	<u>1,338,042</u>	<u>343,248</u>	<u>394,710</u>
オーストラリア	1,400,130	1,336,172	241,497	241,394
ニュージーランド	3,461	1,870	100,724	153,316
<u>特殊地域</u>	<u>-</u>	<u>-</u>	<u>-</u>	<u>266</u>

## 第 2 表 輸出入国別表

( 釧 路 )

国 名	輸 出 額		輸 入 額	
	平成 1 6 年	平成 1 5 年	平成 1 6 年	平成 1 5 年
	千円	千円	千円	千円
<b>総 額</b>	<b>6,690,472</b>	<b>6,220,094</b>	<b>70,394,381</b>	<b>61,779,142</b>
<u>アジア</u>	<u>4,542,283</u>	<u>3,927,692</u>	<u>12,223,901</u>	<u>10,536,751</u>
大韓民国	872,710	1,109,717	195,233	230,583
中華人民共和国	1,882,551	2,120,029	5,424,311	3,312,157
台湾	1,113,554	472,880	-	-
香港	29,322	54,063	-	-
ベトナム	56,502	77,045	-	-
タイ	83,104	52,499	1,614,280	1,370,393
シンガポール	28,302	-	-	-
マレーシア	260,966	-	2,077,230	2,914,304
フィリピン	20,693	19,294	79,084	334,278
インドネシア	183,572	22,165	2,276,988	1,803,847
アジア N I E s	2,043,888	1,636,660	195,233	230,583
A S E A N	633,139	171,003	6,047,582	6,422,822
<u>西欧</u>	<u>1,192</u>	<u>-</u>	<u>3,216,186</u>	<u>2,941,008</u>
アイスランド	-	-	66,052	112,249
ノルウェー	-	-	52,350	4,416
デンマーク	-	-	680,279	1,081,893
英国	-	-	114,800	0
アイルランド	-	-	32,098	13,135
オランダ	-	-	56,404	0
フランス	-	-	2,971	35,246
ドイツ	1,192	-	1,098,562	1,194,891
スペイン	-	-	19,808	12,761
イタリア	-	-	-	3,625
オーストリア	-	-	5,598	17,452
トルコ	-	-	626	1,311
E U	1,192	-	3,097,158	2,823,032
E F T A	-	-	118,402	116,665
<u>中東欧・ロシア等</u>	<u>27,161</u>	<u>141,281</u>	<u>5,626,694</u>	<u>5,274,747</u>
ロシア	27,161	141,281	5,580,446	5,241,837
ルーマニア	-	-	17,168	7,855
ブルガリア	-	-	29,080	25,055
<u>北米</u>	<u>4,255</u>	<u>-</u>	<u>42,025,504</u>	<u>38,399,143</u>
カナダ	-	-	3,722,526	4,021,728
アメリカ合衆国	4,255	-	38,302,978	34,377,415
<u>中南米</u>	<u>-</u>	<u>-</u>	<u>2,927,678</u>	<u>1,923,521</u>
メキシコ	-	-	21,630	47,657
チリ	-	-	1,357,400	1,556,847
ブラジル	-	-	1,548,648	319,017
<u>アフリカ</u>	<u>-</u>	<u>-</u>	<u>-</u>	<u>497,110</u>
ニジェール	-	-	-	192,889
南アフリカ共和国	-	-	-	304,221
<u>大洋州</u>	<u>2,115,581</u>	<u>2,151,121</u>	<u>4,374,418</u>	<u>2,206,862</u>
オーストラリア	-	-	4,292,933	2,157,983
パプアニューギニア	-	-	-	48,275
ニュージーランド	2,115,581	2,151,121	81,485	604

## 第 2 表 輸出入国別表

(網走、紋別)

国 名	輸 出 額		輸 入 額	
	平成 1 6 年	平成 1 5 年	平成 1 6 年	平成 1 5 年
	千円	千円	千円	千円
<b>(網 走)</b>				
<b>総 額</b>	<b>404,811</b>	<b>359,059</b>	<b>3,164,392</b>	<b>2,987,186</b>
<u>アジア</u>	<u>310,171</u>	<u>132,872</u>	<u>267,581</u>	<u>52,477</u>
大韓民国	66,871	2,008	355	6,820
北朝鮮	2,264	3,683	-	-
中華人民共和国	241,036	121,545	219,259	45,657
台湾	-	5,636	-	-
アジアN I E s	66,871	7,644	355	6,820
<u>西欧</u>	-	<u>131,570</u>	-	<u>17,482</u>
アイルランド	-	-	-	17,482
オランダ	-	131,570	-	-
E U	-	131,570	-	17,482
<u>中東欧・ロシア等</u>	<u>94,640</u>	<u>94,617</u>	<u>2,701,257</u>	<u>2,540,760</u>
ロシア	94,640	94,617	2,701,257	2,540,760
<u>北米</u>	-	-	<u>170,340</u>	<u>254,684</u>
カナダ	-	-	92,141	63,890
アメリカ合衆国	-	-	78,199	190,794
<u>大洋州</u>	-	-	-	<u>121,783</u>
オーストラリア	-	-	-	121,783
<b>(紋 別)</b>				
<b>総 額</b>	<b>528,751</b>	<b>502,566</b>	<b>8,707,225</b>	<b>6,836,226</b>
<u>アジア</u>	<u>1,723</u>	<u>99,638</u>	<u>184,615</u>	<u>194,749</u>
大韓民国	1,723	54,813	7,974	4,122
北朝鮮	-	-	-	1,704
中華人民共和国	-	44,825	176,641	42,020
インドネシア	-	-	-	146,903
アジアN I E s	1,723	54,813	7,974	4,122
A S E A N	-	-	-	146,903
<u>中東欧・ロシア等</u>	<u>527,028</u>	<u>402,928</u>	<u>8,511,586</u>	<u>6,500,613</u>
ロシア	527,028	402,928	8,511,586	6,500,613
<u>大洋州</u>	-	-	-	<u>140,864</u>
オーストラリア	-	-	-	140,864

## 第 2 表 輸出入国別表

(十 勝)

国 名	輸 出 額		輸 入 額	
	平成 1 6 年	平成 1 5 年	平成 1 6 年	平成 1 5 年
	千円	千円	千円	千円
<b>総 額</b>	<b>430,594</b>	<b>1,371,881</b>	<b>3,053,904</b>	<b>2,723,629</b>
<u>アジア</u>	<u>413,594</u>	<u>101,881</u>	<u>1,099,792</u>	<u>592,821</u>
大韓民国	319,680	59,321	316,843	255,298
中華人民共和国	-	-	132,379	157,712
台湾	93,914	42,560	47,766	-
フィリピン	-	-	-	93,783
インドネシア	-	-	461,922	86,028
アジアNIEs	413,594	101,881	364,609	255,298
A S E A N	-	-	602,804	179,811
<u>西欧</u>	-	-	<u>460,104</u>	<u>652,354</u>
ドイツ	-	-	460,104	652,354
E U	-	-	460,104	652,354
<u>中東欧・ロシア等</u>	<u>17,000</u>	-	<u>212,327</u>	<u>341,420</u>
ロシア	17,000	-	212,327	341,420
<u>北米</u>	-	-	<u>491,012</u>	<u>646,334</u>
カナダ	-	-	-	366,223
アメリカ合衆国	-	-	491,012	280,111
<u>中南米</u>	-	<u>1,270,000</u>	<u>411,498</u>	<u>413,022</u>
パナマ	-	1,270,000	-	-
チリ	-	-	411,498	413,022
<u>大洋州</u>	-	-	<u>379,171</u>	<u>77,678</u>
オーストラリア	-	-	379,171	77,678

## 第 2 表 輸出入国別表

(根室、稚内)

国 名	輸 出 額		輸 入 額	
	平成 1 6 年	平成 1 5 年	平成 1 6 年	平成 1 5 年
	千円	千円	千円	千円
<b>(根 室)</b>				
<u>総 額</u>	<u>371,201</u>	<u>578,771</u>	<u>8,305,985</u>	<u>8,045,405</u>
<u>アジア</u>	<u>137,952</u>	<u>278,633</u>	<u>114,445</u>	<u>219,552</u>
大韓民国	88,470	25,560	2,024	15,217
北朝鮮	-	-	-	13,600
中華人民共和国	49,482	225,457	112,421	190,735
タイ	-	27,616	-	-
アジアN I E s	88,470	25,560	2,024	15,217
A S E A N	-	27,616	-	-
<u>中東欧・ロシア等</u>	<u>232,426</u>	<u>300,138</u>	<u>7,519,169</u>	<u>7,816,663</u>
ロシア	232,426	300,138	7,519,169	7,816,663
<u>北米</u>	<u>-</u>	<u>-</u>	<u>-</u>	<u>9,190</u>
アメリカ合衆国	-	-	-	9,190
<b>(稚 内)</b>				
<u>総 額</u>	<u>5,882,169</u>	<u>5,623,962</u>	<u>15,878,592</u>	<u>15,834,273</u>
<u>アジア</u>	<u>395,362</u>	<u>129,412</u>	<u>15,694</u>	<u>36,091</u>
大韓民国	33,776	54,213	15,694	36,091
中華人民共和国	326,586	67,699	-	-
モンゴル	35,000	7,500	-	-
アジアN I E s	33,776	54,213	15,694	36,091
<u>西欧</u>	<u>-</u>	<u>-</u>	<u>-</u>	<u>549</u>
アイスランド	-	-	-	549
E F T A	-	-	-	549
<u>中東欧・ロシア等</u>	<u>5,358,763</u>	<u>5,322,797</u>	<u>15,795,541</u>	<u>15,797,083</u>
ロシア	5,358,763	5,322,797	15,795,541	15,797,083
<u>北米</u>	<u>91,544</u>	<u>-</u>	<u>67,357</u>	<u>550</u>
アメリカ合衆国	91,544	-	67,357	550
<u>中南米</u>	<u>36,500</u>	<u>171,753</u>	<u>-</u>	<u>-</u>
ベリーズ	36,500	160,188	-	-
ペルー	-	11,565	-	-



## 第 2 表 輸出入国別表

(青森県)

国 名	輸 出 額		輸 入 額	
	平成 1 6 年	平成 1 5 年	平成 1 6 年	平成 1 5 年
	千円	千円	千円	千円
<b>総 額</b>	<b>76,943,265</b>	<b>71,078,900</b>	<b>151,730,378</b>	<b>146,421,417</b>
<u>アジア</u>	<u>63,374,076</u>	<u>48,587,343</u>	<u>37,647,200</u>	<u>31,579,466</u>
大韓民国	22,226,586	14,882,023	1,072,917	1,611,596
中華人民共和国	5,023,017	4,164,472	15,103,767	14,043,139
台湾	25,085,898	20,292,345	1,481,421	1,082,196
香港	9,972,523	7,189,032	42,672	11,507
ベトナム	216,124	207,627	203,944	123,060
タイ	427,347	385,410	1,490,942	1,403,943
シンガポール	72,743	603,161	24,865	13,132
マレーシア	163,337	78,999	175,992	172,769
フィリピン	61,051	288,460	7,340,199	4,672,514
インドネシア	101,264	392,803	10,449,241	8,287,663
アジア N I E s	57,357,750	42,966,561	2,621,875	2,718,431
A S E A N	1,042,085	1,957,897	19,687,377	14,678,093
<u>中東</u>	<u>241,884</u>	<u>227,774</u>	<u>18,940,922</u>	<u>16,897,432</u>
イラン	-	-	74,745	1,146,387
サウジアラビア	7,957	6,845	2,680,284	9,039,941
クウェート	-	-	9,420,615	4,738,543
カタール	-	-	4,051,947	1,277,093
アラブ首長国連邦	232,092	219,599	1,812,411	695,468
<u>西欧</u>	<u>4,105,677</u>	<u>3,907,566</u>	<u>12,433,522</u>	<u>20,533,207</u>
ノルウェー	3,630,000	3,271,000	540,200	1,951,454
デンマーク	9,875	13,420	1,065,531	2,358,764
英国	7,045	-	17,544	8,969
オランダ	5,537	3,418	97,126	37,482
ドイツ	12,026	5,185	912,024	3,671,132
スペイン	12,359	172,850	10,411	27,616
イタリア	425,363	427,846	258	19,302
E U	475,677	636,566	10,462,158	17,527,528
E F T A	3,630,000	3,271,000	543,581	1,951,454
<u>中東欧・ロシア等</u>	<u>14,808</u>	<u>225,313</u>	<u>2,166,427</u>	<u>3,538,849</u>
ロシア	14,808	225,313	1,982,440	3,500,662
<u>北米</u>	<u>165,267</u>	<u>10,170,718</u>	<u>39,778,964</u>	<u>41,928,327</u>
カナダ	21,098	2,138	13,544,781	15,816,681
アメリカ合衆国	144,169	10,168,580	26,234,183	26,111,646
<u>中南米</u>	<u>5,361,749</u>	<u>7,786,909</u>	<u>22,068,249</u>	<u>18,883,284</u>
メキシコ	-	-	2,204,698	1,890,111
パナマ	5,270,000	7,695,000	-	-
エクアドル	-	-	1,702,437	960,529
ペルー	15,565	-	2,310,295	2,196,718
チリ	535	-	12,133,824	11,828,505
ブラジル	-	-	3,675,325	1,682,616
アルゼンチン	50,968	91,909	41,670	324,805
<u>アフリカ</u>	<u>52,344</u>	<u>62,857</u>	<u>12,122</u>	<u>606,507</u>
南アフリカ共和国	37,250	18,350	-	606,507
<u>大洋州</u>	<u>3,627,460</u>	<u>110,420</u>	<u>18,681,119</u>	<u>12,435,546</u>
オーストラリア	54,223	54,067	16,960,636	12,031,505
ニュージーランド	98,237	56,353	288,545	347,536
<u>特殊地域</u>	<u>-</u>	<u>-</u>	<u>1,853</u>	<u>18,799</u>

## 第 2 表 輸出入国別表

(青森、青森空港)

国 名	輸 出 額		輸 入 額	
	平成 1 6 年	平成 1 5 年	平成 1 6 年	平成 1 5 年
	千円	千円	千円	千円
<b>( 青 森 )</b>				
<b>総 額</b>	<b>11,667,336</b>	<b>8,219,169</b>	<b>45,253,215</b>	<b>45,364,604</b>
<u>アジア</u>	<u>11,611,838</u>	<u>8,189,041</u>	<u>506,436</u>	<u>1,933,257</u>
大韓民国	788,819	11,444	20,105	262,710
中華人民共和国	1,479,883	1,818,976	44,525	8,608
台湾	65,569	399	-	10,216
香港	9,008,401	6,346,946	1,102	-
インドネシア	-	-	440,173	1,651,723
アジアNIEs	9,862,789	6,358,789	21,207	272,926
ASEAN	269,166	11,276	440,704	1,651,723
<u>中東</u>	<u>7,957</u>	<u>3,200</u>	<u>17,962,134</u>	<u>16,757,349</u>
イラン	-	-	-	1,026,651
サウジアラビア	7,957	3,200	2,680,284	9,033,487
クウェート	-	-	9,420,615	4,738,543
カタール	-	-	4,051,947	1,277,093
アラブ首長国連邦	-	-	1,809,288	681,575
<u>西欧</u>	<u>11,434</u>	<u>11,363</u>	<u>2,493,432</u>	<u>3,961,456</u>
ノルウェー	-	-	-	1,365,031
デンマーク	-	-	1,052,616	1,518,884
フランス	-	11,363	9,030	23,316
トルコ	-	-	1,431,786	1,054,225
EU	11,434	11,363	1,061,646	1,542,200
EFTA	-	-	-	1,365,031
<u>中東欧・ロシア等</u>	<u>5,403</u>	<u>11,508</u>	<u>967,432</u>	<u>637,197</u>
ロシア	5,403	11,508	953,403	637,197
<u>北米</u>	<u>23,162</u>	<u>-</u>	<u>8,490,030</u>	<u>9,242,549</u>
カナダ	930	-	8,350,355	9,064,818
アメリカ合衆国	22,232	-	139,675	177,731
<u>中南米</u>	<u>7,542</u>	<u>4,057</u>	<u>9,261,618</u>	<u>7,543,240</u>
メキシコ	-	-	2,204,698	1,873,953
ペルー	2,057	-	1,720,816	1,040,799
チリ	-	-	5,336,104	4,628,488
アルゼンチン	5,485	4,057	-	-
<u>大洋州</u>	<u>-</u>	<u>-</u>	<u>5,572,133</u>	<u>5,289,556</u>
オーストラリア	-	-	5,002,208	5,289,556
パプアニューギニア	-	-	569,925	-
<b>( 青森空港 )</b>				
<b>総 額</b>	<b>40,067</b>	<b>36,122</b>	<b>65,328</b>	<b>63,864</b>
<u>アジア</u>	<u>21,956</u>	<u>34,513</u>	<u>60,643</u>	<u>57,035</u>
大韓民国	-	17,683	27,237	33,156
中華人民共和国	242	1,442	31,022	23,583
ベトナム	14,970	3,710	-	-
アジアNIEs	1,046	19,912	29,621	33,156
ASEAN	20,668	13,159	-	296
<u>西欧</u>	<u>-</u>	<u>1,234</u>	<u>4,685</u>	<u>6,583</u>
英国	-	-	2,890	1,168
ドイツ	-	1,234	-	3,150
<u>中東欧・ロシア等</u>	<u>-</u>	<u>375</u>	<u>-</u>	<u>246</u>

## 第 2 表 輸出入国別表

(ハ 戸)

国 名	輸 出 額		輸 入 額	
	平成 1 6 年	平成 1 5 年	平成 1 6 年	平成 1 5 年
	千円	千円	千円	千円
<b>総 額</b>	<b>65,235,862</b>	<b>62,823,609</b>	<b>106,411,835</b>	<b>100,992,949</b>
<u>アジア</u>	<u>51,740,282</u>	<u>40,363,789</u>	<u>37,080,121</u>	<u>29,589,174</u>
大韓民国	21,437,767	14,852,896	1,025,575	1,315,730
中華人民共和国	3,542,892	2,344,054	15,028,220	14,010,948
台湾	25,020,329	20,291,946	1,479,819	1,071,980
香港	963,076	839,857	40,788	11,507
ベトナム	185,502	194,724	203,413	123,060
タイ	174,970	385,410	1,490,942	1,403,943
シンガポール	72,743	603,161	24,865	13,132
マレーシア	156,502	69,550	175,992	172,769
フィリピン	61,051	286,377	7,340,199	4,672,514
インドネシア	101,264	392,803	10,009,068	6,635,644
インド	23,509	15,339	258,631	152,935
パングラデシュ	-	86,235	-	-
アジア N I E s	47,493,915	36,587,860	2,571,047	2,412,349
A S E A N	752,251	1,933,462	19,246,673	13,026,074
<u>中東</u>	<u>233,927</u>	<u>224,574</u>	<u>978,788</u>	<u>140,083</u>
イラン	-	-	74,745	119,736
アラブ首長国連邦	232,092	219,599	3,123	13,893
<u>西欧</u>	<u>4,094,243</u>	<u>3,894,969</u>	<u>9,935,405</u>	<u>16,565,168</u>
ノルウェー	3,630,000	3,271,000	540,200	586,081
スウェーデン	-	-	113,714	193,844
デンマーク	9,875	13,420	12,915	839,880
フランス	-	-	7,820,448	10,964,905
ドイツ	828	3,951	912,024	3,667,982
スペイン	12,359	172,850	10,411	27,616
イタリア	425,363	427,846	-	19,302
フィンランド	-	-	153,858	123,435
オーストリア	-	-	166,855	77,883
E U	464,243	623,969	9,395,827	15,979,087
E F T A	3,630,000	3,271,000	543,581	586,081
<u>中東欧・ロシア等</u>	<u>9,405</u>	<u>213,430</u>	<u>1,198,995</u>	<u>2,901,406</u>
ロシア	9,405	213,430	1,029,037	2,863,219
<u>北米</u>	<u>124,476</u>	<u>10,170,718</u>	<u>31,288,934</u>	<u>32,685,778</u>
カナダ	20,168	2,138	5,194,426	6,751,863
アメリカ合衆国	104,308	10,168,580	26,094,508	25,933,915
<u>中南米</u>	<u>5,353,725</u>	<u>7,782,852</u>	<u>12,806,631</u>	<u>11,340,044</u>
パナマ	5,270,000	7,695,000	-	-
エクアドル	-	-	1,702,437	960,529
ペルー	13,026	-	589,479	1,155,919
チリ	535	-	6,797,720	7,200,017
ブラジル	-	-	3,675,325	1,682,616
アルゼンチン	45,483	87,852	41,670	324,805
<u>アフリカ</u>	<u>52,344</u>	<u>62,857</u>	<u>12,122</u>	<u>606,507</u>
南アフリカ共和国	37,250	18,350	-	606,507
<u>大洋州</u>	<u>3,627,460</u>	<u>110,420</u>	<u>13,108,986</u>	<u>7,145,990</u>
オーストラリア	54,223	54,067	11,958,428	6,741,949
ニュージーランド	98,237	56,353	288,545	347,536
<u>特殊地域</u>	<u>-</u>	<u>-</u>	<u>1,853</u>	<u>18,799</u>

## 第 2 表 輸出入国別表

(岩手県)

国 名	輸 出 額		輸 入 額	
	平成 1 6 年	平成 1 5 年	平成 1 6 年	平成 1 5 年
	千円	千円	千円	千円
<b>総 額</b>	<b>15,705,317</b>	<b>8,473,809</b>	<b>16,692,402</b>	<b>16,479,548</b>
<u>アジア</u>	<u>12,519,426</u>	<u>6,438,306</u>	<u>5,575,719</u>	<u>4,554,931</u>
大韓民国	275,084	569,948	185,258	435,028
中華人民共和国	5,968,581	2,755,550	2,859,863	1,718,086
台湾	1,805,829	817,309	-	-
香港	1,342,166	645,876	-	-
ベトナム	41,164	44,628	157,706	-
タイ	631,565	375,800	39,479	32,405
シンガポール	993	2,052	-	-
マレーシア	2,339,829	1,116,678	2,173,780	2,258,894
フィリピン	114,215	71,191	-	-
インドネシア	-	35,386	159,633	110,518
パキスタン	-	3,888	-	-
アジアN I E s	3,424,072	2,035,185	185,258	435,028
A S E A N	3,127,766	1,645,735	2,530,598	2,401,817
<u>西欧</u>	<u>125,722</u>	<u>373,212</u>	<u>247,430</u>	<u>1,743,452</u>
スウェーデン	-	-	-	1,202
デンマーク	-	10,292	-	1,730,227
オランダ	61,636	73,520	-	-
ベルギー	-	-	5,229	3,202
フランス	1,306	283,597	215,495	-
ドイツ	62,780	-	14,206	4,304
フィンランド	-	-	-	4,517
オーストリア	-	5,803	-	-
E U	456,076	373,212	247,430	1,743,452
<u>中東欧・ロシア等</u>	<u>647,222</u>	<u>268,586</u>	<u>5,836,406</u>	<u>4,258,750</u>
ロシア	-	-	5,836,406	4,258,750
ハンガリー	607,674	268,586	-	-
<u>北米</u>	<u>2,223,033</u>	<u>1,181,965</u>	<u>3,831,604</u>	<u>4,424,410</u>
カナダ	-	-	21,123	720,932
アメリカ合衆国	2,223,033	1,181,965	3,810,481	3,703,478
<u>中南米</u>	<u>189,914</u>	<u>211,740</u>	-	<u>123,917</u>
メキシコ	22,435	1,700	-	-
ホンジュラス	-	96,847	-	-
コスタリカ	167,479	23,670	-	-
エクアドル	-	89,523	-	-
アルゼンチン	-	-	-	123,917
<u>アフリカ</u>	-	-	<u>182,705</u>	<u>308,484</u>
南アフリカ共和国	-	-	182,705	308,484
<u>大洋州</u>	-	-	<u>1,018,538</u>	<u>1,065,604</u>
オーストラリア	-	-	575,712	258,173
パプアニューギニア	-	-	193,449	353,985
ニュージーランド	-	-	169,806	373,901
ソロモン	-	-	79,571	79,545

## 第 2 表 輸出入国別表

(宮 古)

国 名	輸 出 額		輸 入 額	
	平成 1 6 年	平成 1 5 年	平成 1 6 年	平成 1 5 年
	千円	千円	千円	千円
<b>総 額</b>	<b>55,764</b>	<b>15,535</b>	<b>6,012,247</b>	<b>7,784,557</b>
<u>アジア</u>	<u>55,764</u>	<u>5,243</u>	<u>2,140,780</u>	<u>2,521,517</u>
大韓民国	-	-	-	234,528
中華人民共和国	55,764	3,774	337,946	388,742
台湾	-	1,469	-	-
マレーシア	-	-	1,643,201	1,787,729
インドネシア	-	-	159,633	110,518
アジアN I E s	-	1,469	-	234,528
A S E A N	-	-	1,802,834	1,898,247
<u>西欧</u>	-	10,292	<u>19,435</u>	<u>1,743,452</u>
スウェーデン	-	-	-	1,202
デンマーク	-	10,292	-	1,730,227
ベルギー	-	-	5,229	3,202
ドイツ	-	-	14,206	4,304
フィンランド	-	-	-	4,517
E U	-	10,292	19,435	1,743,452
<u>中東欧・ロシア等</u>	-	-	<u>3,256,237</u>	<u>1,666,175</u>
ロシア	-	-	3,256,237	1,666,175
<u>北米</u>	-	-	<u>142,815</u>	<u>1,150,298</u>
カナダ	-	-	4,447	720,932
アメリカ合衆国	-	-	138,368	429,366
<u>アフリカ</u>	-	-	<u>182,705</u>	<u>226,139</u>
南アフリカ共和国	-	-	182,705	226,139
<u>大洋州</u>	-	-	<u>270,275</u>	<u>476,976</u>
オーストラリア	-	-	50,274	-
パプアニューギニア	-	-	74,172	221,974
ニュージーランド	-	-	120,501	175,457
ソロモン	-	-	25,328	79,545

## 第 2 表 輸出入国別表

(大船渡、釜石)

国 名	輸 出 額		輸 入 額	
	平成 1 6 年	平成 1 5 年	平成 1 6 年	平成 1 5 年
	千円	千円	千円	千円
<b>(大船渡)</b>				
<b>総 額</b>	<b>11,724,568</b>	<b>5,771,938</b>	<b>6,221,005</b>	<b>5,316,685</b>
<u>アジア</u>	<u>9,476,409</u>	<u>4,589,169</u>	<u>2,536,181</u>	<u>1,632,655</u>
大韓民国	-	109,836	185,258	200,500
中華人民共和国	3,802,984	1,945,424	1,623,159	928,585
台湾	1,805,829	693,908	-	-
香港	1,342,166	645,876	-	-
タイ	281,311	110,373	39,479	32,405
マレーシア	2,087,747	1,012,561	530,579	471,165
フィリピン	114,215	71,191	-	-
アジアN I E s	3,148,988	1,449,620	185,258	200,500
A S E A N	2,525,430	1,194,125	727,764	503,570
<u>西欧</u>	<u>125,722</u>	<u>362,920</u>	<u>227,995</u>	-
オランダ	61,636	73,520	-	-
フランス	1,306	283,597	215,495	-
E U	456,076	362,920	227,995	-
<u>中東欧・ロシア等</u>	<u>647,222</u>	<u>268,586</u>	<u>2,580,169</u>	<u>2,592,575</u>
ロシア	-	-	2,580,169	2,592,575
ハンガリー	607,674	268,586	-	-
<u>北米</u>	<u>1,285,301</u>	<u>525,893</u>	<u>653,835</u>	<u>552,021</u>
アメリカ合衆国	1,285,301	525,893	637,159	552,021
<u>中南米</u>	<u>189,914</u>	<u>25,370</u>	-	-
<u>アフリカ</u>	-	-	-	<u>82,345</u>
南アフリカ共和国	-	-	-	82,345
<u>大洋州</u>	-	-	<u>222,825</u>	<u>457,089</u>
オーストラリア	-	-	-	126,634
パプアニューギニア	-	-	119,277	132,011
ニュージーランド	-	-	49,305	198,444
<b>(釜 石)</b>				
<b>総 額</b>	<b>3,924,985</b>	<b>2,686,336</b>	<b>4,459,150</b>	<b>3,378,306</b>
<u>アジア</u>	<u>2,987,253</u>	<u>1,843,894</u>	<u>898,758</u>	<u>400,759</u>
大韓民国	275,084	460,112	-	-
中華人民共和国	2,109,833	806,352	898,758	400,759
台湾	-	121,932	-	-
ベトナム	-	44,628	-	-
タイ	350,254	265,427	-	-
マレーシア	252,082	104,117	-	-
アジアN I E s	275,084	584,096	-	-
A S E A N	602,336	451,610	-	-
<u>北米</u>	<u>937,732</u>	<u>656,072</u>	<u>3,034,954</u>	<u>2,722,091</u>
アメリカ合衆国	937,732	656,072	3,034,954	2,722,091
<u>中南米</u>	-	<u>186,370</u>	-	<u>123,917</u>
ホンジュラス	-	96,847	-	-
エクアドル	-	89,523	-	-
アルゼンチン	-	-	-	123,917
<u>大洋州</u>	-	-	<u>525,438</u>	<u>131,539</u>
オーストラリア	-	-	525,438	131,539

## 第 2 表 輸出入国別表

(秋田県)

国 名	輸 出 額		輸 入 額	
	平成 1 6 年	平成 1 5 年	平成 1 6 年	平成 1 5 年
	千円	千円	千円	千円
<b>総 額</b>	<b>23,246,074</b>	<b>19,098,652</b>	<b>77,626,882</b>	<b>65,735,158</b>
<u>アジア</u>	<u>14,781,849</u>	<u>14,464,389</u>	<u>22,487,292</u>	<u>23,372,798</u>
大韓民国	3,414,522	5,698,029	1,783,856	1,283,657
中華人民共和国	6,964,318	4,866,374	7,689,513	10,778,101
台湾	946,481	954,968	557,030	325,087
香港	917,762	500,846	-	22,818
ベトナム	130,361	374,897	4,209	126,275
タイ	649,843	359,953	879,586	522,434
シンガポール	147,255	130,358	8,043	-
マレーシア	557,581	700,012	1,897,080	1,846,332
フィリピン	142,469	161,586	483,523	72,202
インドネシア	910,244	700,312	9,158,508	8,379,202
アジア N I E s	5,426,020	7,284,201	2,348,929	1,631,562
A S E A N	2,538,337	2,434,418	12,430,949	10,946,445
<u>中東</u>	<u>74,352</u>	<u>25,957</u>	<u>153,918</u>	<u>172,324</u>
サウジアラビア	-	-	151,773	162,484
アラブ首長国連邦	74,352	25,957	-	-
<u>西欧</u>	<u>2,975,839</u>	<u>982,614</u>	<u>13,543,832</u>	<u>10,227,970</u>
ノルウェー	-	-	342,079	183,166
スウェーデン	-	-	5,015,190	4,489,550
デンマーク	33,104	31,943	3,111,325	72,310
オランダ	2,924,221	850,167	101,536	41,136
ドイツ	6,331	93,302	1,569,650	1,192,767
スペイン	12,183	-	127,922	68,478
フィンランド	-	4,056	1,507,756	1,394,249
オーストリア	-	-	1,629,554	2,546,938
トルコ	-	-	16,269	114,625
スロベニア	-	3,146	78,362	43,614
E U	2,975,839	979,468	13,410,615	9,835,153
E F T A	-	-	342,079	229,422
<u>中東欧・ロシア等</u>	<u>203,914</u>	<u>112,602</u>	<u>10,817,664</u>	<u>6,620,849</u>
ロシア	203,914	110,752	10,167,645	6,383,654
ルーマニア	-	-	254,077	51,506
ブルガリア	-	-	53,338	51,739
ラトビア	-	-	170,307	95,920
<u>北米</u>	<u>5,098,265</u>	<u>3,483,399</u>	<u>5,952,916</u>	<u>5,199,979</u>
カナダ	-	-	1,749,040	2,443,279
アメリカ合衆国	5,098,265	3,483,399	4,203,876	2,756,700
<u>中南米</u>	<u>347</u>	<u>3,001</u>	<u>7,071,125</u>	<u>3,489,619</u>
メキシコ	-	-	1,626,490	1,019,069
ペルー	-	-	251,510	123,169
ボリビア	-	-	4,772,169	1,967,018
チリ	347	265	412,046	380,363
<u>アフリカ</u>	<u>51,088</u>	<u>1,466</u>	<u>367,588</u>	<u>504,024</u>
南アフリカ共和国	-	1,466	364,552	504,024
<u>大洋州</u>	<u>60,420</u>	<u>25,224</u>	<u>17,232,547</u>	<u>16,147,595</u>
オーストラリア	-	-	15,803,596	14,069,951
パプアニューギニア	58,499	24,508	411,594	632,988
ニュージーランド	1,921	716	1,017,357	1,444,656

## 第 2 表 輸出入国別表

(秋田船川、秋田空港)

国 名	輸 出 額		輸 入 額	
	平成 1 6 年	平成 1 5 年	平成 1 6 年	平成 1 5 年
	千円	千円	千円	千円
<b>(秋田船川)</b>				
<b>総 額</b>	<b>21,983,323</b>	<b>17,029,158</b>	<b>77,503,127</b>	<b>65,677,280</b>
<u>アジア</u>	<u>13,519,098</u>	<u>12,396,431</u>	<u>22,366,966</u>	<u>23,314,920</u>
大韓民国	3,111,586	4,321,793	1,663,873	1,242,135
中華人民共和国	6,125,504	4,309,560	7,689,513	10,772,063
台湾	946,481	954,968	557,030	325,087
香港	869,975	479,603	-	22,818
ベトナム	128,161	372,572	4,209	126,275
タイ	628,778	354,113	879,243	522,434
マレーシア	557,581	700,012	1,897,080	1,846,332
インドネシア	910,244	700,312	9,158,508	8,379,202
アジア N I E s	5,075,297	5,886,722	2,228,946	1,590,040
A S E A N	2,465,123	2,320,753	12,430,606	10,936,127
<u>中東</u>	<u>74,352</u>	<u>25,957</u>	<u>153,918</u>	<u>172,324</u>
サウジアラビア	-	-	151,773	162,484
アラブ首長国連邦	74,352	25,957	-	-
<u>西欧</u>	<u>2,975,839</u>	<u>981,528</u>	<u>13,543,360</u>	<u>10,227,970</u>
ノルウェー	-	-	342,079	183,166
スウェーデン	-	-	5,015,190	4,489,550
デンマーク	33,104	31,943	3,110,853	72,310
オランダ	2,924,221	850,167	101,536	41,136
ドイツ	6,331	92,216	1,569,650	1,192,767
オーストリア	-	-	1,629,554	2,546,938
E U	2,975,839	978,382	13,410,143	9,835,153
E F T A	-	-	342,079	229,422
<u>中東欧・ロシア等</u>	<u>203,914</u>	<u>112,602</u>	<u>10,817,664</u>	<u>6,620,849</u>
ロシア	203,914	110,752	10,167,645	6,383,654
<u>北米</u>	<u>5,098,265</u>	<u>3,483,399</u>	<u>5,949,959</u>	<u>5,199,979</u>
カナダ	-	-	1,749,040	2,443,279
アメリカ合衆国	5,098,265	3,483,399	4,200,919	2,756,700
<u>中南米</u>	<u>347</u>	<u>2,551</u>	<u>7,071,125</u>	<u>3,489,619</u>
メキシコ	-	-	1,626,490	1,019,069
ボリビア	-	-	4,772,169	1,967,018
チリ	347	265	412,046	380,363
<u>アフリカ</u>	<u>51,088</u>	<u>1,466</u>	<u>367,588</u>	<u>504,024</u>
南アフリカ共和国	-	1,466	364,552	504,024
<u>大洋州</u>	<u>60,420</u>	<u>25,224</u>	<u>17,232,547</u>	<u>16,147,595</u>
オーストラリア	-	-	15,803,596	14,069,951
パプアニューギニア	58,499	24,508	411,594	632,988
ニュージーランド	1,921	716	1,017,357	1,444,656
<b>(秋田空港)</b>				
<b>総 額</b>	<b>1,262,751</b>	<b>2,069,494</b>	<b>123,755</b>	<b>57,878</b>
<u>アジア</u>	<u>1,262,751</u>	<u>2,067,958</u>	<u>120,326</u>	<u>57,878</u>
大韓民国	302,936	1,376,236	119,983	41,522
中華人民共和国	838,814	556,814	-	6,038
フィリピン	49,949	105,500	-	10,318
アジア N I E s	350,723	1,397,479	119,983	41,522
<u>西欧</u>	<u>-</u>	<u>1,086</u>	<u>472</u>	<u>-</u>
<u>中南米</u>	<u>-</u>	<u>450</u>	<u>-</u>	<u>-</u>



### 第 3 表 輸出品別表

(管 内)

番 号	品 名	数量 単位	平成 1 6 年		平成 1 5 年	
			数 量	価 額 千円	数 量	価 額 千円
	<b>総 額</b>			<b>355,936,493</b>		<b>310,420,922</b>
0	食料品及び動物			25,521,966		17,881,824
007	魚介類及び同調製品	MT	140,403	23,253,546	93,677	15,506,817
00701	魚介類（生鮮）	MT	139,930	20,019,238	93,327	13,570,659
0070101	（鮮魚及び冷凍魚）	MT	127,225	15,625,832	86,104	11,075,411
0070103	（甲殻類及び軟体動物）	MT	12,637	4,365,362	7,129	2,446,212
00705	魚介類の調製品	MT	473	3,234,308	348	1,936,158
011	果実及び野菜	KG	2,722,842	635,748	3,271,774	733,040
01103	野菜	KG	1,983,239	440,476	2,630,073	555,773
017	飼料	MT	22,612	1,030,401	23,560	1,116,605
01701	魚の粉及びミール	MT	16,503	855,896	18,686	1,010,703
1	飲料及びたばこ			16,414		134,000
2	食料に適さない原材料			22,962,921		15,662,407
201	原皮及び毛皮（未仕上）	MT	8,815	929,374	9,452	1,081,512
207	木材及びコルク			527,453		748,234
20701	木材			527,453		748,234
2070101	（製材）			518,184		711,919
209	パルプ及び古紙	MT	77,723	3,136,471	62,915	2,800,395
213	粗鉱物	MT	210,801	461,624	353,081	561,349
215	金属鉱及びくず	MT	674,296	17,853,326	593,851	10,448,048
21501	鉄鋼のくず	MT	653,094	16,543,474	516,773	9,073,192
3	鉱物性燃料			786,177		6,704,824
303	石油及び同製品			786,177		6,237,207
30301	石油製品			786,177		6,237,207
3030101	（揮発油）	KL		3,845	63,780	1,623,750
4	動植物性油脂	MT	1,296	47,884	1,118	27,808
5	化学製品			27,754,261		28,911,921
501	元素及び化合物			9,321,194		17,165,849
50101	有機化合物			7,448,431		4,865,644
503	鉱物性タール及び粗製薬品	MT	261,235	16,311,062	214,635	10,216,293
515	プラスチック	MT	18,307	976,803	14,351	607,184
517	その他の化学製品	MT	992	901,135	1,480	875,737
6	原料別製品			110,773,344		90,175,673
603	ゴム製品	MT	15,754	1,255,465	14,939	1,186,326
60303	ゴムタイヤ及びチューブ	KG	15,705,539	1,206,863	14,936,122	1,160,510
606	紙類及び同製品	MT	379,874	26,214,401	377,154	25,844,648
60601	紙及び板紙	MT	376,851	25,549,593	374,079	25,128,688
6060101	（新聞用紙）	MT	141,322	6,702,171	142,547	6,604,503
6060103	（印刷・筆記・図画用紙）	KG	88,508,539	6,913,215	84,939,136	6,823,842
6060107	（包装用紙）	MT	52,206	4,488,948	47,592	4,380,977
6060111	（板紙）	MT	33,381	1,844,528	38,856	1,954,852
60605	紙袋・紙テープ及び紙タオル	KG	2,957,945	628,082	3,007,146	649,435
607	織物用糸及び繊維製品			993,557		807,137
60705	繊維二次製品（除衣類）			636,750		613,751
60705092	《漁網》	KG	1,194,985	509,011	1,167,390	500,702
611	鉄鋼	MT	798,825	74,576,847	791,413	56,027,454
61101	銑鉄	MT	111,930	29,871,256	102,356	19,746,763
6110101	（合金鉄）	MT	110,980	29,422,033	101,594	19,246,653
61103	ビレット及びシートバー等	MT	217,435	8,071,816	158,233	4,213,504

### 第 3 表 輸出品別表

(管 内)

番 号	品 名	数量 単位	平成 1 6 年		平成 1 5 年	
			数 量	価 額 千円	数 量	価 額 千円
61105	鉄鋼の棒・形鋼及び線	MT	416,630	23,372,453	484,603	20,653,154
6110501	(鉄鋼の棒)	MT	410,896	22,823,494	479,326	20,217,730
61107	鉄鋼のフラットロール製品	MT	36,429	8,253,805	31,767	4,050,955
6110705	(めっき等鋼板類)	MT	23,284	4,078,883	23,401	3,138,896
61117	管及び管用継手	MT	11,788	4,867,647	10,145	7,297,758
6111701	(鋼管)	MT	11,757	4,784,563	10,123	7,181,715
613	非鉄金属	MT	8,684	1,266,119	17,326	1,717,824
61305	亜鉛及び同合金	MT	8,641	1,200,527	17,292	1,687,388
6130501	(亜鉛及び同合金の塊)	MT	7,692	949,535	17,267	1,679,995
615	金属製品			5,592,511		4,206,373
61507	より線・綱及び綱類	MT	5,958	1,561,878	5,328	1,373,860
61511	手道具類及び機械用工具	KG	128,566	2,614,255	166,748	2,181,385
7	機械類及び輸送用機器類			160,517,538		144,906,743
701	一般機械			50,123,559		51,904,497
70101	原動機	KG	66,657,696	29,820,503	55,598,798	27,050,274
7010103	(内燃機関)	KG	58,779,313	24,413,487	48,296,043	21,986,368
70101031	《車両用》	KG	58,267,618	23,995,359	47,994,943	21,632,672
70105	事務用機器			962,935		1,444,164
70107	金属加工機械			735,513		568,646
70119	建設用・鉱山用機械			8,023,143		12,327,330
7011901	(エキスカベーター)	NO	2,095	6,361,169	3,148	10,474,296
7011903	(ブルドーザー)	NO	434	828,219	570	1,311,675
70123	加熱用・冷却用機器			1,253,189		2,674,901
70125	ポンプ及び遠心分離機			860,587		2,168,879
7012501	(液体ポンプ)	MT	146	281,382	1,299	1,972,114
70127	荷役機械			796,895		1,147,326
70129	ベアリング及び同部分品	MT	346	3,807,908	251	2,693,960
7012901	(ボールベアリング)	MT	326	3,553,358	213	2,310,323
703	電気機器			52,536,428		36,952,395
70301	重電機器			2,318,253		1,344,868
70303	電気回路等の機器			4,585,087		1,867,621
70313	音響・映像機器の部分品	KG	163,340	5,176,913	156,335	5,441,495
70323	半導体等電子部品			3,846,909		4,005,604
70329	コンデンサー	TH	56,200,686	18,443,637	29,477,329	9,765,640
705	輸送用機器			57,857,551		56,049,851
70503	自動車	NO	5,126	2,763,880	4,043	2,050,113
70505	自動車の部分品	KG	26,503,396	29,784,732	21,584,311	29,992,828
70513	船舶類	NO	1,258	25,240,985	4,739	23,891,371
7051301	(船舶)	NO	55	22,496,546	71	21,400,268
70513011	《新造タンカー》	NO	-	-	4	10,966,000
70513012	《新造貨物船》	NO	-	-	4	7,479,066
70513014	《改造船舶及び中古船》	NO	-	-	63	2,955,202
8	雑製品			4,213,691		3,162,801
811	精密機器類			3,376,837		1,848,308
81101	科学光学機器			3,376,837		1,841,796
813	その他の雑製品			642,233		1,162,968
81311	プラスチック製品	KG	1,051,936	439,653	1,312,914	680,977
9	特殊取扱品			3,342,297		2,852,921
901	再輸出品			3,282,285		2,818,921

### 第3表 輸出品別表

(北海道)

番 号	品 名	数量 単位	平成 1 6 年		平成 1 5 年	
			数 量	価 額	数 量	価 額
	<b>総 額</b>			千円 <b>240,041,837</b>		千円 <b>211,769,561</b>
0	食料品及び動物			23,015,220		15,845,138
007	魚介類及び同調製品	MT	132,397	21,370,748	88,451	14,196,900
00701	魚介類（生鮮）	MT	132,084	19,313,995	88,260	13,127,711
0070101	（鮮魚及び冷凍魚）	MT	122,924	15,339,843	84,226	10,907,305
0070103	（甲殻類及び軟体動物）	MT	9,108	3,954,605	3,950	2,178,159
00705	魚介類の調製品	MT	312	2,056,753	189	1,069,189
011	果実及び野菜	KG	1,990,721	448,651	2,568,134	540,690
01103	野菜	KG	1,954,239	430,526	2,549,573	530,419
017	飼料	MT	14,246	610,322	13,867	608,434
01701	魚の粉及びミール	MT	8,137	435,817	8,993	502,532
1	飲料及びたばこ			16,414		134,000
2	食料に適さない原材料			13,411,816		8,536,451
201	原皮及び毛皮（未仕上）	MT	5,097	574,457	4,968	602,367
207	木材及びコルク			507,843		702,406
20701	木材			507,843		702,406
2070101	（製材）			498,574		695,052
213	粗鉱物	MT	189,984	402,260	352,904	549,031
215	金属鉱及びくず	MT	452,396	11,801,740	350,093	6,606,259
21501	（鉄鋼のくず）	MT	438,317	11,032,066	333,299	5,778,384
3	鉱物性燃料			701,175		6,624,991
301	石炭・コークス及び練炭	MT	-	-	42,781	467,617
30101	（コークス）	MT	-	-	42,781	467,617
303	石油及び同製品			701,175		6,157,374
30301	石油製品			701,175		6,157,374
3030101	（揮発油）	KL	-	-	63,780	1,622,171
3030103	（灯油（含ジェット燃料油））	KL	-	-	35,600	778,251
4	動植物性油脂	MT	1,216	40,857	1,104	26,286
5	化学製品			24,883,188		15,193,623
501	元素及び化合物			7,005,848		3,811,904
50101	有機化合物			6,870,755		3,650,691
503	鉱物性タール及び粗製薬品	MT	261,235	16,311,062	214,635	10,216,293
515	プラスチック	MT	14,473	553,713	11,925	399,605
517	その他の化学製品	MT	920	803,533	961	730,899
6	原料別製品			68,181,431		58,533,290
603	ゴム製品	MT	13,092	1,066,990	13,025	1,049,951
60303	ゴムタイヤ及びチューブ	KG	13,037,887	1,030,777	13,021,018	1,037,926
606	紙類及び同製品	MT	328,139	21,985,768	319,469	21,490,331
60601	紙及び板紙	MT	325,141	21,339,706	316,440	20,821,288
6060101	（新聞用紙）	MT	141,322	6,702,171	142,547	6,604,503
6060103	（印刷・筆記・図画用紙）	KG	88,508,539	6,913,215	84,939,136	6,823,842
6060107	（包装用紙）	MT	52,206	4,488,948	47,592	4,380,977
6060111	（板紙）	MT	8,475	824,975	6,129	567,257
60605	紙袋・紙テープ及び紙タオル	KG	2,941,576	620,638	2,994,291	640,910
607	織物用糸及び繊維製品			632,859		612,897
60705	繊維二次製品（除衣類）			629,719		612,523
6070509	（特殊織物及び同製品）	MT	1,434	622,112	1,437	597,141
60705092	《漁網》	KG	1,194,985	509,011	1,166,590	499,684
611	鉄鋼	MT	583,574	39,855,603	586,051	32,665,816

### 第3表 輸出品別表

(北海道)

番 号	品 名	数量 単位	平成 1 6 年		平成 1 5 年	
			数 量	価 額 千円	数 量	価 額 千円
61103	ビレット及びシートバー等	MT	205,587	7,657,025	139,458	3,668,713
61105	鉄鋼の棒・形鋼及び線	MT	326,709	18,977,069	401,858	17,540,986
6110501	(鉄鋼の棒)	MT	320,975	18,428,110	396,581	17,105,904
6110505	(鉄鋼の線)	MT	5,730	548,560	5,283	434,533
61107	鉄鋼のフラットロール製品	MT	36,401	8,251,271	31,767	4,050,955
6110703	(合金鋼板類)	MT	11,606	4,114,742	4,634	814,722
6110705	(めっき等鋼板類)	MT	23,256	4,076,349	23,401	3,138,896
61117	管及び管用継手	MT	11,787	4,863,405	10,145	7,297,758
6111701	(鋼管)	MT	11,756	4,781,657	10,123	7,181,715
615	金属製品			3,938,306		2,465,466
61511	手道具類及び機械用工具	KG	127,059	2,607,131	166,234	2,176,848
7	機械類及び輸送用機器類			105,714,706		103,149,411
701	一般機械			48,042,672		47,703,864
70101	原動機	KG	62,158,036	29,113,210	52,534,149	26,504,982
7010103	(内燃機関)	KG	54,279,653	23,706,194	45,231,394	21,441,076
70105	事務用機器			888,091		724,995
7010505	(電算機類(含周辺機器))	NO	106,376	840,412	105,260	691,763
70107	金属加工機械			529,326		389,421
70119	建設用・鉱山用機械			7,869,284		12,295,470
7011901	(エキスカベーター)	NO	2,051	6,304,591	3,139	10,464,874
7011903	(ブルドーザー)	NO	375	812,184	556	1,305,992
70123	加熱用・冷却用機器			1,224,176		2,652,078
70127	荷役機械			727,514		966,909
7012701	(クレーン)	NO	40	189,057	54	355,451
7012703	(リフト・エレベーター類)	NO	855	330,874	847	375,406
70129	ベアリング及び同部分品	MT	346	3,796,091	251	2,684,308
7012901	(ボールベアリング)	MT	326	3,543,216	213	2,301,107
703	電気機器			19,513,859		13,350,800
70301	重電機器			2,002,475		1,230,897
7030101	(発電機)	NO	584	286,692	758	321,596
70303	電気回路等の機器			4,350,227		1,657,048
70323	半導体等電子部品			3,276,310		3,502,063
7032301	(熱電子管)	NO	581,622	1,952,393	466,597	2,000,629
7032303	(個別半導体)	NO	3,699,093,565	793,847	3,700,459,973	808,642
70329	コンデンサー	TH	17,775,669	9,437,196	15,532,614	6,414,068
705	輸送用機器			38,158,175		42,094,747
70503	自動車	NO	4,239	2,575,151	3,362	1,904,042
7050301	(乗用車)	NO	3,321	1,546,776	2,437	938,448
7050303	(バス・トラック)	NO	896	1,004,406	872	912,008
70505	自動車の部分品	KG	19,350,277	22,956,165	19,425,733	27,738,365
70513	船舶類	NO	1,241	12,571,072	4,707	12,348,347
7051301	(船舶)	NO	49	10,110,561	60	9,919,718
70513012	《新造貨物船》	NO	-	-	4	7,479,066
70513014	《改造船舶及び中古船》	NO	-	-	56	2,440,652
8	雑製品			882,320		955,687
813	その他の雑製品			588,008		775,007
81311	プラスチック製品	KG	997,201	411,241	843,356	317,339
9	特殊取扱品			3,194,710		2,770,684
901	再輸出品			3,194,710		2,770,684

### 第 3 表 輸出品別表

( 函 館 )

番 号	品 名	数量 単位	平成 1 6 年		平成 1 5 年	
			数 量	価 額 千円	数 量	価 額 千円
	<b>総 額</b>			<b>11,478,475</b>		<b>9,127,215</b>
0	食料品及び動物			495,777		166,744
007	魚介類及び同調製品	MT	5,033	491,453	1,482	162,836
00701	魚介類（生鮮）	MT	5,031	490,607	1,482	162,836
0070101	（鮮魚及び冷凍魚）	MT	2,935	277,722	1,482	162,836
0070103	（甲殻類及び軟体動物）	MT	2,096	212,885	-	-
2	食料に適さない原材料			1,457,924		731,526
215	金属鉱及びくず	MT	53,331	1,456,190	41,608	731,526
21501	鉄鋼のくず	MT	53,331	1,456,190	41,608	731,526
5	化学製品			2,005		4,657
515	プラスチック	MT	0	2,005	3	450
51505	ポリエチレン	MT	0	2,005	3	450
517	その他の化学製品	MT	-	-	6	4,207
6	原料別製品			43,169		77,691
606	紙類及び同製品	MT	60	9,156	76	11,650
60605	紙袋・紙テープ及び紙タオル	KG	59,740	9,156	75,876	11,650
607	織物用糸及び繊維製品			32,618		66,041
60705	繊維二次製品（除衣類）			32,618		66,041
6070509	（特殊織物及び同製品）	MT	62	32,618	109	66,041
60705092	《漁網》	KG	62,476	32,618	108,331	66,041
7	機械類及び輸送用機器類			9,469,755		7,862,799
701	一般機械			18,528		48,427
70101	原動機	KG	-	-	10,529	1,285
7010103	（内燃機関）	KG	-	-	10,529	1,285
70105	事務用機器			-		1,147
7010505	（電算機類（含周辺機器））	NO	-	-	5	1,147
70117	食料品加工機械（除家庭用）	MT	-	-	2	11,272
703	電気機器			3,111		7,056
70301	重電機器			506		240
7030101	（発電機）	NO	-	-	2	240
70313	音響・映像機器の部分品	KG	-	-	0	204
70315	通信機			-		1,881
70327	電気計測機器			-		746
7032701	（測定用等の電気機器）	NO	-	-	5	746
705	輸送用機器			9,448,116		7,807,316
70513	船舶類	NO	8	9,447,872	11	7,807,316
7051301	（船舶）	NO	7	9,437,872	6	7,674,066
70513012	《新造貨物船》	NO	-	-	4	7,479,066
70513014	《改造船舶及び中古船》	NO	-	-	2	195,000
8	雑製品			1,003		214,275
803	家具	MT	-	-	0	391
811	精密機器類			-		1,579
81101	科学光学機器			-		1,579
813	その他の雑製品			1,003		212,305
81307	書籍・新聞・雑誌	KG	88	348	67	303
81319	事務用品			-		252
8131901	（万年筆及び鉛筆類）			-		252
9	特殊取扱品			8,842		69,523
901	再輸出品			8,842		69,523

### 第3表 輸出品別表

(室 蘭)

番 号	品 名	数量 単位	平成 1 6 年		平成 1 5 年	
			数 量	価 額	数 量	価 額
	<b>総 額</b>			千円 <b>70,109,915</b>		千円 <b>56,517,565</b>
0	食料品及び動物			1,810,150		1,076,241
007	魚介類及び同調製品	MT	1,192	1,742,755	1,112	1,016,696
00701	魚介類（生鮮）	MT	1,155	133,492	1,087	119,594
00705	魚介類の調製品	MT	37	1,609,263	25	897,102
017	飼料	MT	1,170	65,376	1,008	59,545
2	食料に適さない原材料			2,051,860		1,953,850
213	粗鉱物	MT	174,048	306,569	307,735	374,078
215	金属鉱及びくず	MT	60,620	1,745,291	88,194	1,579,202
21501	鉄鋼のくず	MT	59,914	1,670,386	87,614	1,540,822
3	鉱物性燃料			615,097		5,784,127
301	石炭・コークス及び練炭	MT	-	-	42,781	467,617
30101	（コークス）	MT	-	-	42,781	467,617
303	石油及び同製品			615,097		5,316,510
30301	石油製品			615,097		5,316,510
3030101	（揮発油）	KL	-	-	63,780	1,622,171
4	動植物性油脂	MT	244	18,691	70	5,706
5	化学製品			23,148,376		13,799,285
501	元素及び化合物			6,828,791		3,582,052
50101	有機化合物			6,828,791		3,582,052
503	鉱物性タール及び粗製薬品	MT	261,235	16,311,062	214,635	10,216,293
6	原料別製品			32,138,360		24,896,255
603	ゴム製品	MT	296	9,898	292	16,498
60303	ゴムタイヤ及びチューブ	KG	247,120	9,373	292,531	15,498
606	紙類及び同製品	MT	30	5,457	163	12,832
60601	紙及び板紙	MT	-	-	151	10,702
611	鉄鋼	MT	389,863	31,701,478	353,159	24,796,087
61103	ピレット及びシートバー等	MT	89,001	3,251,678	41,496	925,447
61105	鉄鋼の棒・形鋼及び線	MT	266,405	16,469,022	285,332	13,543,083
6110501	（鉄鋼の棒）	MT	265,315	16,310,290	283,673	13,358,936
61107	鉄鋼のフラットロール製品	MT	20,122	7,102,778	14,553	2,998,631
61117	管及び管用継手	MT	11,658	4,796,161	10,145	7,297,030
6111701	（鋼管）	MT	11,643	4,724,822	10,123	7,181,715
613	非鉄金属	MT	7	19,456	32	26,261
61301	銅及び同合金	MT	-	-	26	9,229
615	金属製品			84,870		39,230
7	機械類及び輸送用機器類			10,163,073		8,984,486
701	一般機械			8,357,832		8,056,425
70101	原動機	KG	7,866,067	5,399,233	7,302,356	5,058,788
70107	金属加工機械			406,375		247,549
70123	加熱用・冷却用機器			751,786		2,462,331
703	電気機器			1,738,692		900,012
70301	重電機器			1,694,757		891,010
705	輸送用機器			66,549		28,049
70513	船舶類	NO	2	57,000	2	26,000
8	雑製品			41,880		10,856
811	精密機器類			41,880		8,149
9	特殊取扱品			122,428		6,759
901	再輸出品			122,428		6,759

### 第3表 輸出品別表

( 苦小牧 )

番 号	品 名	数量 単位	平成 1 6 年		平成 1 5 年	
			数 量	価 額	数 量	価 額
	<b>総 額</b>			千円 <b>95,485,057</b>		千円 <b>93,717,945</b>
0	食料品及び動物			9,309,197		4,140,378
007	魚介類及び同調製品	MT	73,124	8,248,659	27,392	2,938,948
00701	魚介類（生鮮）	MT	73,074	8,206,196	27,384	2,920,009
0070101	（ 鮮魚及び冷凍魚 ）	MT	72,027	7,645,071	26,746	2,507,966
0070103	（ 甲殻類及び軟体動物 ）	MT	1,031	554,637	616	399,625
009	穀物及び同調製品	MT	3,421	121,640	82	33,439
011	果実及び野菜	KG	1,497,250	400,799	2,036,731	512,925
01103	野菜	KG	1,473,398	390,337	2,024,966	507,011
013	糖類及び同調製品・はちみつ	MT	34	61,888	57	99,048
017	飼料	MT	8,346	398,266	8,530	417,489
01701	魚の粉及びミール	MT	6,427	340,755	6,653	370,597
019	その他の調製食料品			56,706		92,295
1	飲料及びたばこ			7,015		123,755
101	飲料	KL	59	7,015	12	123,755
2	食料に適さない原材料			3,122,982		2,039,347
201	原皮及び毛皮（未仕上）	MT	5,097	574,457	4,968	602,367
207	木材及びコルク			364,553		406,463
20701	木材			364,553		406,463
2070101	（ 製材 ）			355,284		399,109
213	粗鉱物	MT	15,543	72,754	44,925	165,284
215	金属鉱及びくず	MT	94,687	2,060,233	50,709	842,175
21501	（ 鉄鋼のくず ）	MT	94,016	2,031,173	50,453	831,887
3	鉱物性燃料			-		779,277
303	石油及び同製品			-		779,277
30301	石油製品			-		779,277
3030103	（ 灯油（含ジェット燃料油） ）	KL	-	-	35,600	778,251
4	動植物性油脂	MT	29	1,799	22	430
5	化学製品			975,664		705,133
501	元素及び化合物			144,615		194,640
50101	有機化合物			11,025		36,089
515	プラスチック	MT	11,111	375,423	10,114	272,501
51503	塩化ビニール樹脂	MT	2,295	59,077	2,049	51,287
51507	ポリスチレン	KG	742,645	26,713	1,698,540	42,125
517	その他の化学製品	MT	685	327,013	820	228,449
6	原料別製品			24,384,322		22,774,927
603	ゴム製品	MT	11,419	736,667	11,087	816,173
60303	ゴムタイヤ及びチューブ	KG	11,423,214	729,368	11,083,172	814,052
605	木製品及びコルク製品（除家具）			45,150		57,499
60501	合板			41,639		55,234
606	紙類及び同製品	MT	276,107	18,500,673	264,701	17,802,127
60601	紙及び板紙	MT	275,743	18,452,782	264,323	17,707,064
6060101	（ 新聞用紙 ）	MT	109,748	5,200,744	109,146	5,032,071
6060103	（ 印刷・筆記・図画用紙 ）	KG	85,473,057	6,733,108	80,916,428	6,521,989
6060107	（ 包装用紙 ）	MT	37,488	3,288,466	35,611	3,315,010
6060111	（ 板紙 ）	MT	8,472	824,674	5,384	534,666
60605	紙袋・紙テープ及び紙タオル	KG	345,123	32,971	355,527	76,313
607	織物用糸及び繊維製品			87,967		82,466
60705	繊維二次製品（除衣類）			85,996		82,466

### 第 3 表 輸出品別表

( 苫小牧 )

番 号	品 名	数量 単位	平成 1 6 年		平成 1 5 年	
			数 量	価 額	数 量	価 額
				千円		千円
6070509	( 特殊織物及び同製品 )	MT	177	80,720	164	68,806
60705092	《 漁 網 》	KG	140,498	64,694	94,224	48,480
609	非金属鉱物製品			129,182		54,147
60901	セメント	MT	1,691	89,098	970	49,641
611	鉄鋼	MT	96,675	4,604,854	101,895	3,803,053
61103	ビレット及びシートバー等	MT	70,388	2,683,402	65,024	1,832,573
61105	鉄鋼の棒・形鋼及び線	MT	10,952	789,662	21,685	992,400
6110501	( 鉄鋼の棒 )	MT	6,309	399,834	18,069	742,238
6110505	( 鉄鋼の線 )	MT	4,643	389,828	3,616	250,162
61107	鉄鋼のフラットロール製品	MT	15,098	1,102,758	14,009	973,452
6110705	( めっき等鋼板類 )	MT	12,995	934,658	13,830	960,984
615	金属製品			272,785		158,059
7	機械類及び輸送用機器			56,941,831		62,824,778
701	一般機械			32,709,291		33,655,141
70101	原動機	KG	51,966,061	23,435,683	43,252,563	21,199,715
7010103	( 内燃機関 )	KG	51,966,061	23,435,683	43,252,563	21,199,715
70101031	《 車両用 》	KG	51,633,081	23,363,347	43,100,730	21,161,890
70103	農業用機械			147,934		141,406
70107	金属加工機械			57,341		126,501
70115	印刷機械及び製本機械	MT	31	7,391	150	50,258
70117	食料品加工機械 ( 除家庭用 )	MT	63	91,933	27	77,393
70119	建設用・鉱山用機械			6,587,849		11,003,876
7011901	( エキスカベーター )	NO	1,755	5,634,065	2,957	9,833,979
7011903	( ブルドーザー )	NO	263	494,009	453	790,152
70123	加熱用・冷却用機器			360,488		71,409
70125	ポンプ及び遠心分離機			437,045		101,075
7012503	( 気体圧縮機 )	NO	152	37,179	148	48,933
70127	荷役機械			395,499		564,302
7012703	( リフト・エレベーター類 )	NO	515	199,572	623	274,636
703	電気機器			2,091,607		2,047,738
70301	重電機器			125,245		188,257
7030101	( 発電機 )	NO	235	124,024	415	187,642
70303	電気回路等の機器			287,818		227,075
70309	映像機器	NO	33,181	44,455	42,877	62,163
7030901	( テレビ受像機 )	NO	33,181	44,455	42,877	62,163
70311	音響機器	NO	18,818	39,189	24,948	51,210
70323	半導体等電子部品			1,532,160		1,427,849
7032301	( 熱電子管 )	NO	301,077	1,018,441	163,574	727,645
705	輸送用機器			22,140,933		27,121,899
70503	自動車	NO	883	286,688	825	268,831
7050301	( 乗用車 )	NO	650	188,250	394	114,854
70505	自動車の部分品	KG	17,457,867	21,750,576	18,113,167	26,803,027
70507	二輪自動車類			7,007		42,166
8	雑製品			216,097		212,796
813	その他の雑製品			165,815		189,125
81305	楽器			89,991		86,655
81311	プラスチック製品	KG	92,992	56,414	125,769	33,504
9	特殊取扱品			526,150		117,124
901	再輸出品			526,150		117,124



### 第3表 輸出品別表

(小 樽)

番 号	品 名	数量 単位	平成16年		平成15年	
			数 量	価 額	数 量	価 額
				千円		千円
	<b>総 額</b>			<b>9,533,284</b>		<b>8,072,538</b>
0	食料品及び動物			2,316,710		634,777
007	魚介類及び同調製品	MT	10,710	2,266,482	3,467	586,518
00701	魚介類（生鮮）	MT	10,562	2,185,603	3,453	560,585
0070101	（鮮魚及び冷凍魚）	MT	9,412	1,132,087	3,162	367,202
0070103	（甲殻類及び軟体動物）	MT	1,144	1,047,630	280	183,830
2	食料に適さない原材料			192,812		495,297
207	木材及びコルク			86,629		176,758
20701	木材			86,629		176,758
2070101	（製材）			86,629		176,758
215	金属鉱及びくず	MT	998	95,703	4,004	307,917
3	鉱物性燃料			75,091		60,886
5	化学製品			161,461		198,274
515	プラスチック	MT	193	24,536	519	97,161
51505	ポリエチレン	MT	5	4,144	102	79,568
517	その他の化学製品	MT	148	101,751	71	62,271
6	原料別製品			1,172,893		983,577
603	ゴム製品	MT	1,096	274,848	1,385	201,095
60303	ゴムタイヤ及びチューブ	KG	1,088,007	260,108	1,383,939	195,831
606	紙類及び同製品	MT	1,746	415,431	2,028	447,676
60605	紙袋・紙テープ及び紙タオル	KG	1,745,579	412,982	2,017,256	443,780
607	織物用糸及び繊維製品			178,018		175,078
60705	繊維二次製品（除衣類）			178,018		175,078
60705092	《漁網》	KG	244,966	161,130	255,244	156,550
7	機械類及び輸送用機器			4,608,003		4,544,900
701	一般機械			1,279,463		1,481,092
70119	建設用・鉱山用機械			668,576		522,416
7011901	（エキスカベーター）	NO	175	390,567	112	278,689
70123	加熱用・冷却用機器			3,866		100,801
70127	荷役機械			145,255		282,842
7012701	（クレーン）	NO	8	51,280	18	192,600
70129	ベアリング及び同部分品	MT	18	175,591	32	281,972
703	電気機器			1,102,340		1,462,837
70301	重電機器			102,191		103,850
7030101	（発電機）	NO	286	97,419	326	100,662
70323	半導体等電子部品			898,382		1,244,619
7032301	（熱電子管）	NO	270,377	898,382	295,333	1,244,619
705	輸送用機器			2,226,200		1,600,971
70503	自動車	NO	3,225	1,765,313	2,327	972,722
7050301	（乗用車）	NO	2,628	1,283,998	1,982	673,430
7050303	（バス・トラック）	NO	577	459,145	324	264,550
70505	自動車の部分品	KG	903,435	403,097	619,527	384,994
70513	船舶類	NO	900	32,479	4,157	213,845
7051301	（船舶）	NO	1	500	9	184,444
8	雑製品			370,250		247,061
813	その他の雑製品			342,834		223,362
81311	プラスチック製品	KG	820,105	302,007	626,081	217,659
9	特殊取扱品			636,064		907,766
901	再輸出品			636,064		907,766

### 第3表 輸出品別表

(石 狩)

番 号	品 名	数量 単位	平成16年		平成15年	
			数 量	価 額	数 量	価 額
				千円		千円
	<b>総 額</b>			<b>12,556,094</b>		<b>10,528,833</b>
0	食料品及び動物			1,675,456		2,355,771
005	酪農品及び鳥卵	MT	954	53,679	576	9,286
007	魚介類及び同調製品	MT	7,583	1,403,408	15,377	2,196,743
00701	魚介類（生鮮）	MT	7,540	1,389,331	15,367	2,193,848
015	コーヒー・茶・ココア・香辛料類	MT	72	118,280	29	50,007
017	飼料	MT	1,070	77,966	1,332	72,390
01701	魚の粉及びミール	MT	540	29,686	1,332	72,390
019	その他の調製食料品			9,116		22,875
1	飲料及びたばこ			8,574		8,990
2	食料に適さない原材料			4,770,005		2,400,351
207	木材及びコルク			56,153		115,004
20701	木材			56,153		115,004
2070101	（製材）			56,153		115,004
209	パルプ及び古紙	MT	5,148	45,392	4,401	41,541
215	金属鉱及びくず	MT	169,443	4,659,230	112,182	2,242,955
21501	（鉄鋼のくず）	MT	157,739	4,089,224	100,228	1,771,665
4	動植物性油脂	MT	943	20,367	1,012	20,150
405	加工油脂及びろう	MT	943	20,367	1,012	20,150
5	化学製品			126,713		37,526
515	プラスチック	MT	3,050	100,302	1,205	17,375
517	その他の化学製品	MT	11	20,697	7	19,667
6	原料別製品			5,363,245		5,268,886
606	紙類及び同製品	MT	13,011	1,115,188	14,375	1,286,557
60601	紙及び板紙	MT	12,865	1,086,920	14,294	1,270,551
6060107	（包装用紙）	MT	12,712	1,076,136	11,981	1,065,967
60605	紙袋・紙テープ及び紙タオル	KG	111,305	22,393	81,044	16,006
607	織物用糸及び繊維製品			37,279		14,569
60705092	《漁網》	KG	70,947	29,693	87,562	10,353
611	鉄鋼	MT	95,757	3,399,838	127,605	3,947,511
61101	銑鉄	MT	-	-	14	70,880
61103	ビレット及びシートバー等	MT	46,198	1,721,945	32,938	910,693
61105	鉄鋼の棒・形鋼及び線	MT	48,939	1,651,768	94,654	2,965,938
6110501	（鉄鋼の棒）	MT	48,939	1,651,768	94,654	2,965,938
615	金属製品			798,964		11,817
7	機械類及び輸送用機器			446,828		263,585
701	一般機械			315,153		150,648
70101	原動機	KG	1,895,755	154,163	1,398,020	116,829
7010103	（内燃機関）	KG	1,895,755	154,163	1,398,020	116,829
703	電気機器			24,037		69,554
70315	通信機			-		68,707
705	輸送用機器			107,638		43,383
70505	自動車の部分品	KG	334,226	36,345	288,591	29,766
8	雑製品			51,216		29,262
803	家具	MT	212	37,045	106	14,200
80301	家具（除医療用）	MT	212	36,116	106	14,200
813	その他の雑製品			12,616		10,286
9	特殊取扱品			93,690		144,312
901	再輸出品			93,690		144,312

### 第3表 輸出品別表

(留 萌)

番 号	品 名	数量 単位	平成16年		平成15年	
			数 量	価 額	数 量	価 額
	<b>総 額</b>			千円 <b>72,618</b>		千円 <b>109,085</b>
0	食料品及び動物			16,388		42,384
007	魚介類及び同調製品	MT	133	16,388	416	42,384
00701	魚介類（生鮮）	MT	133	16,388	416	42,384
0070101	（鮮魚及び冷凍魚）	MT	133	16,388	410	41,667
0070103	（甲殻類及び軟体動物）	MT	-	-	6	717
5	化学製品		-	-		393
517	その他の化学製品	MT		-	1	393
6	原料別製品			2,529		39,765
606	紙類及び同製品	MT	2	297	1	421
60605	紙袋・紙テープ及び紙タオル	KG	1,873	297	1,104	421
607	織物用糸及び繊維製品			2,232		2,023
60705	繊維二次製品（除衣類）			2,232		2,023
6070509	（特殊織物及び同製品）	MT	12	2,232	10	2,023
60705092	《漁網》	KG	8,750	1,622	9,900	2,023
611	鉄鋼	MT	-	-	1,600	37,065
61107	鉄鋼のフラットロール製品	MT	-	-	1,600	37,065
6110709	（その他のフラットロール製品）	MT	-	-	1,600	37,065
615	金属製品			-		256
61519	鉄鋼製くさり及び同部分品	MT	-	-	-	256
7	機械類及び輸送用機器			19,806		1,484
701	一般機械			11,500		557
703	電気機器			-		927
70327	電気計測機器			-		927
7032701	（測定用等の電気機器）	NO	-	-	1	927
8	雑製品			33,895		25,059
803	家具	MT	20	33,895	15	25,059
80301	家具（除医療用）	MT	20	33,895	15	25,059

### 第 3 表 輸出品別表

(札 幌)

番 号	品 名	数量 単位	平成 1 6 年		平成 1 5 年	
			数 量	価 額	数 量	価 額
				千円		千円
	<b>総 額</b>			<b>4,135,107</b>		<b>4,046,021</b>
0	食料品及び動物			1,327,922		1,696,604
003	肉類及び同調製品	MT	-	-	36	2,600
007	魚介類及び同調製品	MT	5,675	1,257,791	12,949	1,652,454
00701	魚介類（生鮮）	MT	5,669	1,249,326	12,877	1,638,321
0070101	（鮮魚及び冷凍魚）	MT	5,313	914,012	12,766	1,542,899
00705	魚介類の調製品	MT	5	8,465	71	14,133
009	穀物及び同調製品	MT	51	31,389	25	16,226
011	果実及び野菜	KG	49,329	14,609	4,147	3,752
01101	果実	KG	7,234	4,802	3,944	3,487
013	糖類及び同調製品・はちみつ	MT	1	854	1	803
015	コーヒー・茶・ココア・香辛料類	MT	2	4,170	5	3,510
019	その他の調製食料品			19,109		17,259
1	飲料及びたばこ			461		409
3	鉱物性燃料			-		208
5	化学製品			6,146		3,113
505	染料・なめし剤及び着色剤	MT	0	5,746	0	2,357
50503	塗料類	MT	0	5,746	0	2,357
509	精油・香料及び化粧品類	MT	0	-	0	756
50901	化粧品	MT	0	-	0	756
6	原料別製品			15,114		12,929
605	木製品及びコルク製品（除家具）			221		987
60503	木製品（合板を除く）	MT	0	221	0	987
606	紙類及び同製品	MT	1	2,092	2	4,929
60603	封筒及び雑記帳等の紙製品	KG	1,294	1,782	2,574	3,440
615	金属製品			12,801		7,013
7	機械類及び輸送用機器類			2,764,235		2,307,041
701	一般機械			2,165,051		1,605,136
70101	原動機	KG	362,670	38,447	519,785	50,129
7010103	（内燃機関）	KG	362,670	38,447	519,785	50,129
70129	ベアリング及び同部分品	MT	209	2,126,604	166	1,552,544
7012901	（ボールベアリング）	MT	209	2,117,877	165	1,534,307
703	電気機器			596,821		697,900
70309	映像機器	NO	1	240	648	22,478
70311	音響機器	NO	-	-	1,950	2,603
70319	電池			286		754
70323	半導体等電子部品			595,144		665,960
70325	自動車用等の電気機器			1,151		1,045
70327	電気計測機器			-		2,360
705	輸送用機器			2,363		4,005
70505	自動車の部分品	KG	28,485	2,363	21,752	4,005
8	雑製品			10,132		9,238
811	精密機器類			1,512		1,095
81101	科学光学機器			1,512		1,095
813	その他の雑製品			5,168		7,909
81311	プラスチック製品	KG	3,157	5,168	3,926	6,168
81315	がん具	KG	-	-	882	1,741
9	特殊取扱品			11,097		16,479
901	再輸出品			11,097		16,479

### 第3表 輸出品別表

(千 歳)

番 号	品 名	数量 単位	平成16年		平成15年	
			数 量	価 額 千円	数 量	価 額 千円
	<b>総 額</b>			<b>22,363,289</b>		<b>14,994,026</b>
0	食料品及び動物			817,110		616,652
001	生きた動物	NO	3	3,521	21	25,002
007	魚介類及び同調製品	MT	51	775,829	41	567,082
00701	魚介類（生鮮）	MT	32	479,089	30	504,100
00705	魚介類の調製品	MT	17	296,740	9	62,982
011	果実及び野菜	KG	1,000	1,569	2,706	6,590
01103	野菜	KG	1,000	1,569	2,706	6,590
013	糖類及び同調製品・はちみつ	MT	3	10,411	3	6,723
019	その他の調製食料品			21,906		6,587
2	食料に適さない原材料			16,249		9,795
217	その他の動植物性原材料			15,949		8,943
3	鉱物性燃料			2,538		493
5	化学製品			428,355		432,860
505	染料・なめし剤及び着色剤	MT	0	61,290	0	17,452
50503	塗料類	MT	0	61,290	0	17,452
515	プラスチック	MT	14	31,366	5	9,458
517	その他の化学製品	MT	24	335,104	49	405,550
6	原料別製品			2,662,888		2,192,126
609	非金属鉱物製品			43,496		22,107
615	金属製品			2,612,422		2,167,489
61511	手道具類及び機械用工具	KG	101,608	2,574,405	83,384	2,160,175
7	機械類及び輸送用機器			16,894,368		10,233,371
701	一般機械			2,293,569		1,641,550
70101	原動機	KG	13	710	1,931	6,833
7010103	（内燃機関）	KG	13	710	1,931	6,833
70105	事務用機器			644,525		706,372
70127	荷役機械			6,854		5,795
70129	ベアリング及び同部分品	MT	119	1,492,310	52	847,779
7012901	（ボールベアリング）	MT	117	1,423,613	48	765,121
703	電気機器			13,853,616		8,079,264
70301	重電機器			5,589		9,493
70303	電気回路等の機器			4,041,369		1,412,149
70309	映像機器	NO	194	1,175	2,461	5,791
70315	通信機			550		9,322
70323	半導体等電子部品			250,624		163,635
70327	電気計測機器			11,193		8,474
70329	コンデンサー	TH	17,775,669	9,437,196	15,532,614	6,414,068
705	輸送用機器			747,183		512,557
70505	自動車の部分品	KG	571,626	746,970	362,902	512,557
8	雑製品			60,829		138,330
811	精密機器類			50,357		47,194
81101	科学光学機器			50,357		40,682
81103	時計及び部分品			-		6,512
8110303	（時計部分品）			-		6,512
813	その他の雑製品			9,987		89,925
81311	プラスチック製品	KG	3,424	2,772	18,298	22,914
9	特殊取扱品			1,480,588		1,370,399
901	再輸出品			1,480,588		1,370,399

### 第3表 輸出品別表

( 釧 路 )

番 号	品 名	数量 単位	平成 1 6 年		平成 1 5 年	
			数 量	価 額	数 量	価 額
				千円		千円
	<b>総 額</b>			<b>6,690,472</b>		<b>6,220,094</b>
0	食料品及び動物			3,395,290		3,307,101
007	魚介類及び同調製品	MT	15,655	3,325,842	14,648	3,247,977
00701	魚介類（生鮮）	MT	15,647	3,321,822	14,599	3,208,235
0070101	（ 鮮魚及び冷凍魚 ）	MT	12,514	2,699,174	13,854	3,102,096
00705	魚介類の調製品	MT	8	4,020	49	39,742
017	飼料	MT	3,660	68,386	2,996	58,649
2	食料に適さない原材料			1,370,198		800,249
207	木材及びコルク			-		3,329
20701	木材			-		3,329
2070101	（ 製材 ）			-		3,329
215	金属鉱及びくず	MT	55,664	1,369,235	46,680	796,920
21501	（ 鉄鋼のくず ）	MT	55,664	1,369,235	46,680	796,920
5	化学製品			2,576		808
6	原料別製品			1,847,564		1,910,343
603	ゴム製品	MT	14	3,301	64	3,260
60303	ゴムタイヤ及びチューブ	KG	12,999	869	62,359	1,857
605	木製品及びコルク製品（除家具）			18,933		17,819
60501	合板			18,933		17,819
6050105	（ 特殊合板 ）			18,659		17,819
606	紙類及び同製品	MT	36,595	1,810,335	37,700	1,838,251
60601	紙及び板紙	MT	36,533	1,799,802	37,666	1,831,459
6060101	（ 新聞用紙 ）	MT	31,574	1,501,427	33,401	1,572,432
6060111	（ 板紙 ）	MT	-	-	745	32,591
60605	紙袋・紙テープ及び紙タオル	KG	61,966	10,533	34,059	6,792
611	鉄鋼	MT	-	456	1,600	41,110
61107	鉄鋼のフラットロール製品	MT	-	-	1,600	41,110
615	金属製品			9,405		9,903
61511	手道具類及び機械用工具	KG	17	244	318	4,324
7	機械類及び輸送用機器			47,403		192,422
701	一般機械			36,926		166,409
70101	原動機	KG	53	1,101	269	3,408
70117	食料品加工機械（除家庭用）	MT	33	4,713	-	2,378
70119	建設用・鉱山用機械			-		9,600
7011901	（ エキスカベーター ）	NO	-	-	3	9,600
70123	加熱用・冷却用機器			20,450		-
70127	荷役機械			4,811		9,753
703	電気機器			8,737		13,694
70301	重電機器			2,903		2,842
70303	電気回路等の機器			3,186		6,555
70327	電気計測機器			1,390		2,986
705	輸送用機器			1,740		12,319
70513	船舶類	NO	-	-	1	11,000
7051301	（ 船舶 ）	NO	-	-	1	11,000
8	雑製品			22,091		9,171
811	精密機器類			14,201		7,659
81101	科学光学機器			14,201		7,659
813	その他の雑製品			7,890		1,512
81311	プラスチック製品	KG	15,450	7,506	2,472	1,512

### 第 3 表 輸出品別表

(網走、紋別)

番 号	品 名	数量 単位	平成 1 6 年		平成 1 5 年	
			数 量	価 額 千円	数 量	価 額 千円
	<b>(網 走)</b>					
	<b>総 額</b>			<b>404,811</b>		<b>359,059</b>
0	食料品及び動物			303,429		319,853
007	魚介類及び同調製品	MT	1,907	303,429	1,716	319,853
00701	魚介類(生鮮)	MT	1,907	303,429	1,716	319,853
2	食料に適さない原材料			2,264		3,683
215	金属鉱及びくず	MT	378	2,264	586	3,683
21501	(鉄鋼のくず)	MT	378	2,264	586	3,683
6	原料別製品			13,350		16,158
603	ゴム製品	MT	-	-	1	1,226
60303	ゴムタイヤ及びチューブ	KG	-	-	1,153	1,226
607	織物用糸及び繊維製品			12,161		13,916
60705092	《漁網》	KG	32,200	9,530	38,116	12,305
7	機械類及び輸送用機器			82,818		17,891
701	一般機械			4,910		5,632
70123	加熱用・冷却用機器			-		3,650
703	電気機器			2,574		8,159
70327	電気計測機器			-		6,904
705	輸送用機器			75,334		4,100
70503	自動車	NO	2	1,550	2	3,820
8	雑製品			2,410		1,474
813	その他の雑製品			2,410		1,474
81311	プラスチック製品	KG	8,460	2,410	3,300	1,474
	<b>(紋 別)</b>					
	<b>総 額</b>			<b>528,751</b>		<b>502,566</b>
0	食料品及び動物			431,999		373,629
007	魚介類及び同調製品	MT	3,416	431,999	2,753	373,629
00701	魚介類(生鮮)	MT	3,416	431,999	2,753	373,629
5	化学製品			4,270		5,722
517	その他の化学製品	MT	5	3,770	5	5,722
6	原料別製品			81,351		47,929
606	紙類及び同製品	MT	181	44,023	82	15,687
60605	紙袋・紙テープ及び紙タオル	KG	180,274	44,023	82,898	15,687
607	織物用糸及び繊維製品			36,357		30,955
60705092	《漁網》	KG	119,894	33,833	83,341	27,397
615	金属製品			459		1,287
7	機械類及び輸送用機器			8,747		71,600
701	一般機械			7,319		16,097
70101	原動機	KG	-	-	1,014	8,243
70127	荷役機械			1,300		5,215
703	電気機器			784		6,035
70315	通信機			-		5,065
705	輸送用機器			644		49,468
70513	船舶類	NO	10	644	21	49,468
7051301	(船舶)	NO	-	-	1	4,800
8	雑製品			2,134		3,686
813	その他の雑製品			2,134		3,686
81311	プラスチック製品	KG	1,842	2,134	9,983	3,686

### 第3表 輸出品別表

(十勝、根室)

番 号	品 名	数量 単位	平成16年		平成15年	
			数 量	価 額 千円	数 量	価 額 千円
	<b>(十 勝)</b>					
	<b>総 額</b>			<b>430,594</b>		<b>1,371,881</b>
2	食料に適さない原材料			413,594		101,881
215	金属鉱及びくず	MT	17,275	413,594	6,130	101,881
21501	(鉄鋼のくず)	MT	17,275	413,594	6,130	101,881
7	機械類及び輸送用機器			17,000		1,270,000
705	輸送用機器			17,000		1,270,000
70513	船舶類	NO	1	17,000	1	1,270,000
7051301	(船舶)	NO	1	17,000	1	1,270,000
	<b>(根 室)</b>					
	<b>総 額</b>			<b>371,201</b>		<b>578,771</b>
0	食料品及び動物			104,287		333,814
007	魚介類及び同調製品	MT	454	104,287	1,571	333,814
00701	魚介類(生鮮)	MT	454	104,287	1,569	326,351
00705	魚介類の調製品	MT	-	-	2	7,463
5	化学製品			-		1,059
501	元素及び化合物			-		300
517	その他の化学製品	MT	-	-	-	759
6	原料別製品			62,378		90,464
603	ゴム製品	MT	-	-	0	580
60301	ゴム加工材料	MT	-	-	0	280
606	紙類及び同製品	MT	26	4,509	15	2,947
60605	紙袋・紙テープ及び紙タオル	KG	25,327	4,509	15,549	2,947
607	織物用糸及び繊維製品			54,022		86,466
60705	繊維二次製品(除衣類)			54,022		86,466
60705092	《漁網》	KG	143,570	45,941	211,475	75,267
615	金属製品			3,616		471
7	機械類及び輸送用機器			185,932		143,172
701	一般機械			20,801		18,648
70101	原動機	KG	4,235	8,101	933	5,674
7010103	(内燃機関)	KG	1,716	7,775	883	4,474
70119	建設用・鉱山用機械			-		780
70125	ポンプ及び遠心分離機			8,216		10,704
7012501	(液体ポンプ)	MT	-	-	2	3,700
7012503	(気体圧縮機)	NO	11	8,216	9	6,330
70127	荷役機械			2,800		910
705	輸送用機器			161,751		124,524
70501	鉄道用車両			205		900
70503	自動車	NO	6	4,356	7	11,990
7050301	(乗用車)	NO	3	1,958	4	6,450
7050303	(バス・トラック)	NO	3	2,398	3	5,540
70513	船舶類	NO	30	157,190	145	111,634
7051301	(船舶)	NO	26	120,890	23	108,108
8	雑製品			7,063		10,262
807	衣類及び同付属品			-		803
80701	外衣類	DZ	-	-	5	537
813	その他の雑製品			6,791		9,459
81311	プラスチック製品	KG	12,953	6,791	15,479	9,459



### 第 3 表 輸出品別表

( 稚 内 )

番 号	品 名	数量 単位	平成 1 6 年		平成 1 5 年	
			数 量	価 額	数 量	価 額
				千円		千円
	<b>総 額</b>			<b>5,882,169</b>		<b>5,623,962</b>
0	食料品及び動物			1,011,505		781,190
001	生きた動物	NO	-	-	1,000	10,000
007	魚介類及び同調製品	MT	7,464	1,002,426	5,527	757,966
00701	魚介類（生鮮）	MT	7,464	1,002,426	5,527	757,966
0070101	（ 鮮魚及び冷凍魚 ）	MT	7,046	848,108	5,019	699,876
0070103	（ 甲殻類及び軟体動物 ）	MT	418	154,318	507	58,090
011	果実及び野菜	KG	312,000	8,580	496,000	13,224
01103	野菜	KG	312,000	8,580	496,000	13,224
1	飲料及びたばこ			-		846
2	食料に適さない原材料			2,137		472
5	化学製品			27,082		4,793
517	その他の化学製品	MT	4	5,303	2	3,881
6	原料別製品			394,268		222,240
603	ゴム製品	MT	23	30,472	3	3,564
606	紙類及び同製品	MT	365	77,418	323	66,454
60605	紙袋・紙テープ及び紙タオル	KG	365,955	77,128	315,753	64,384
607	織物用糸及び繊維製品			168,346		136,036
60705	繊維二次製品（除衣類）			168,346		136,036
6070509	（ 特殊織物及び同製品 ）	MT	448	167,958	372	135,778
60705092	《 漁網 》	KG	346,369	108,932	273,087	97,088
609	非金属鉱物製品			11,910		5,719
615	金属製品			60,618		10,047
7	機械類及び輸送用機器			4,064,907		4,431,882
701	一般機械			822,329		858,102
70101	原動機	KG	29,900	22,134	2,422	9,555
70119	建設用・鉱山用機械			549,149		749,641
7011901	（ エキスカベーター ）	NO	48	258,537	53	341,037
7011903	（ ブルドーザー ）	NO	16	89,361	28	352,710
70123	加熱用・冷却用機器			11,430		13,310
70125	ポンプ及び遠心分離機			74,716		23,538
70127	荷役機械			101,631		45,651
703	電気機器			88,160		57,624
70301	重電機器			58,343		35,205
70303	電気回路等の機器			5,551		3,126
70315	通信機			10,814		6,587
705	輸送用機器			3,154,418		3,516,156
70503	自動車	NO	105	497,914	191	639,559
7050301	（ 乗用車 ）	NO	28	62,031	54	134,539
7050303	（ バス・トラック ）	NO	75	434,084	124	489,175
70507	二輪自動車類			1,353		3,906
70513	船舶類	NO	283	2,643,167	304	2,858,238
7051301	（ 船舶 ）	NO	13	506,299	19	667,300
8	雑製品			63,320		44,217
801	照明器具	MT	2	6,524	7	18,104
813	その他の雑製品			31,360		23,850
81311	プラスチック製品	KG	31,273	22,025	14,938	13,998
9	特殊取扱品			310,501		138,322
901	再輸出品			310,501		138,322

### 第3表 輸出品別表

(青森県)

番 号	品 名	数量 単位	平成16年		平成15年	
			数 量	価 額 千円	数 量	価 額 千円
	<b>総 額</b>			<b>76,943,265</b>		<b>71,078,900</b>
0	食料品及び動物			2,497,764		2,019,272
007	魚介類及び同調製品	MT	8,006	1,882,798	5,164	1,301,909
00701	魚介類(生鮮)	MT	7,846	705,243	5,005	434,940
00705	魚介類の調製品	MT	161	1,177,555	159	866,969
011	果実及び野菜	KG	721,121	186,228	703,640	192,350
01101	果実	KG	692,121	176,278	623,140	166,996
017	飼料	MT	8,366	420,079	9,693	508,171
01701	魚の粉及びミール	MT	8,366	420,079	9,693	508,171
2	食料に適さない原材料			3,821,040		2,884,309
201	原皮及び毛皮(未仕上)	MT	3,718	354,917	4,484	479,145
215	金属鉱及びくず	MT	123,538	3,365,091	150,512	2,352,017
21501	(鉄鋼のくず)	MT	120,365	3,189,463	99,337	1,824,744
3	鉱物性燃料			4,986		1,579
4	動植物性油脂	MT	80	7,027	14	1,522
5	化学製品			587,126		11,127,380
501	元素及び化合物			497,084		11,061,190
50101	有機化合物			496,093		973,094
6	原料別製品			31,533,382		22,703,319
603	ゴム製品	MT	1,798	119,800	1,437	90,676
60303	ゴムタイヤ及びチューブ	KG	1,801,553	117,778	1,436,748	90,676
606	紙類及び同製品	MT	4,598	519,054	4,573	519,025
60601	紙及び板紙	MT	4,592	515,670	4,558	510,500
611	鉄鋼	MT	139,351	30,810,758	139,229	20,795,209
61101	銑鉄	MT	111,930	29,871,256	102,342	19,675,883
61103	ピレット及びシートバー等	MT	9,547	354,142	18,775	544,791
61105	鉄鋼の棒・形鋼及び線	MT	16,351	548,081	16,612	545,739
613	非鉄金属	MT	11	34,831	13,373	1,244,274
61305	亜鉛及び同合金			-	13,371	1,242,434
615	金属製品			29,515		52,030
7	機械類及び輸送用機器			35,509,720		30,358,929
701	一般機械			1,020,633		1,436,225
70101	原動機	KG	3,509,262	609,958	2,199,043	463,989
70105	事務用機器			4,410		559,107
70107	金属加工機械			104,574		96,279
70127	荷役機械			8,846		172,532
703	電気機器			21,924,698		17,308,711
70313	音響・映像機器の部分品	KG	157,479	4,890,652	130,265	3,774,964
70327	電気計測機器			41,104		54,032
705	輸送用機器			12,564,389		11,613,993
70503	自動車	NO	417	71,760	172	56,016
70513	船舶類	NO	7	12,395,485	15	11,517,980
7051301	(船舶)	NO	6	12,385,985	11	11,480,550
8	雑製品			2,978,584		1,962,565
811	精密機器類			2,954,737		1,610,158
81101	科学光学機器			2,954,737		1,610,158
813	その他の雑製品			17,685		350,079
81311	プラスチック製品	KG	8,847	12,755	441,682	348,581
9	特殊取扱品			3,636		20,025

### 第 3 表 輸出品別表

(青森、青森空港)

番 号	品 名	数量 単位	平成 1 6 年		平成 1 5 年	
			数 量	価 額 千円	数 量	価 額 千円
	<b>( 青 森 )</b>					
	<b>総 額</b>			<b>11,667,336</b>		<b>8,219,169</b>
0	食料品及び動物			1,132,499		829,006
007	魚介類及び同調製品	MT	24	1,124,724	21	812,642
00705	魚介類の調製品	MT	23	1,123,332	21	812,642
011	果実及び野菜	KG	19,121	6,569	35,140	14,298
01101	果実	KG	19,121	6,569	35,140	14,298
2	食料に適さない原材料			2,441,437		1,646,425
207	木材及びコルク			-		28,961
20701	木材			-		28,961
215	金属鉱及びくず	MT	92,491	2,440,662	85,801	1,617,464
21501	( 鉄鋼のくず )	MT	90,731	2,327,491	82,822	1,495,288
5	化学製品			34,183		1,543
6	原料別製品			78,021		10,482
606	紙類及び同製品	MT	6	3,384	15	8,525
60605	紙袋・紙テープ及び紙タオル	KG	4,397	3,384	12,855	8,525
7	機械類及び輸送用機器			5,033,328		4,126,497
701	一般機械			38,076		206,283
70105	事務用機器			1,434		11,123
70127	荷役機械			392		166,500
703	電気機器			4,969,279		3,899,185
70301	重電機器			51,885		6,450
70313	音響・映像機器の部分品	KG	157,479	4,890,652	129,949	3,774,294
70327	電気計測機器			15,264		14,315
705	輸送用機器			25,973		21,029
70503	自動車	NO	25	3,520	24	6,216
70505	自動車の部分品	KG	61,317	2,953	83,220	4,313
70513	船舶類	NO	2	19,500	2	10,500
8	雑製品			2,947,664		1,605,216
811	精密機器類			2,936,474		1,602,544
81101	科学光学機器			2,936,474		1,602,544
813	その他の雑製品			10,669		2,372
	<b>( 青森空港 )</b>					
	<b>総 額</b>			<b>40,067</b>		<b>36,122</b>
0	食料品及び動物			743		1,387
005	酪農品及び鳥卵	MT	1	743	2	1,127
5	化学製品			6,198		1,781
515	プラスチック			-		1,781
6	原料別製品			844		1,815
611	鉄鋼	MT	0	374	1	1,234
7	機械類及び輸送用機器			27,282		29,461
703	電気機器			26,613		29,183
70303	電気回路等の機器			2,598		4,177
70305	絶縁電線及び絶縁ケーブル	KG	1,356	4,366	1,000	2,954
70327	電気計測機器			2,394		19,370
8	雑製品			5,000		1,678
813	その他の雑製品			4,461		1,678
81311	プラスチック製品	KG	630	4,461	383	1,678

### 第3表 輸出品別表

(八 戸)

番 号	品 名	数量 単位	平成16年		平成15年	
			数 量	価 額	数 量	価 額
				千円		千円
	<b>総 額</b>			<b>65,235,862</b>		<b>62,823,609</b>
0	食料品及び動物			1,364,522		1,188,879
007	魚介類及び同調製品	MT	7,982	758,074	5,143	489,007
00701	魚介類（生鮮）	MT	7,844	703,851	5,005	434,940
00705	魚介類の調製品	MT	138	54,223	138	54,067
011	果実及び野菜	KG	702,000	179,659	668,500	178,052
01101	果実	KG	673,000	169,709	588,000	152,698
01103	野菜	KG	29,000	9,950	80,500	25,354
017	飼料	MT	8,366	420,079	9,693	508,171
2	食料に適さない原材料			1,379,603		1,237,884
201	原皮及び毛皮（未仕上）	MT	3,718	354,917	4,484	479,145
215	金属鉱及びくず	MT	31,047	924,429	64,711	734,553
21501	（鉄鋼のくず）	MT	29,634	861,972	16,515	329,456
3	鉱物性燃料			4,782		1,579
4	動植物性油脂	MT	80	7,027	14	1,522
5	化学製品			546,745		11,124,056
501	元素及び化合物			495,326		11,061,190
50101	有機化合物			495,326		973,094
517	その他の化学製品	MT	20	8,486	41	46,467
6	原料別製品			31,454,517		22,691,022
603	ゴム製品	MT	1,798	119,587	1,437	90,676
60303	ゴムタイヤ及びチューブ	KG	1,801,553	117,778	1,436,748	90,676
606	紙類及び同製品	MT	4,592	515,670	4,558	510,500
60601	紙及び板紙	MT	4,592	515,670	4,558	510,500
611	鉄鋼	MT	139,284	30,768,209	139,226	20,793,031
61101	銑鉄	MT	111,863	29,828,707	102,339	19,673,705
61103	ピレット及びシートバー等	MT	9,547	354,142	18,775	544,791
61105	鉄鋼の棒・形鋼及び線	MT	16,351	548,081	16,612	545,739
61113	軌条及びその他の鉄道線路建設材	MT	1,520	33,037	1,502	28,796
613	非鉄金属	MT	9	14,020	13,373	1,244,274
61305	亜鉛及び同合金			-	13,371	1,242,434
615	金属製品			27,591		50,436
61501	構造物及び同建設材	MT	15	1,119	17	24,500
7	機械類及び輸送用機器			30,449,110		26,202,971
701	一般機械			981,888		1,229,664
70101	原動機	KG	3,460,388	603,770	2,182,248	461,053
70105	事務用機器			2,976		547,984
70107	金属加工機械			103,905		94,499
703	電気機器			16,928,806		13,380,343
70327	電気計測機器			23,446		20,347
705	輸送用機器			12,538,416		11,592,964
70503	自動車	NO	392	68,240	148	49,800
70505	自動車の部分品	KG	1,014,283	82,024	321,020	24,138
70513	船舶類	NO	5	12,375,985	13	11,507,480
7051301	（船舶）	NO	5	12,375,985	10	11,479,550
8	雑製品			25,920		355,671
813	その他の雑製品			2,555		346,029
81311	プラスチック製品	KG	3,686	2,555	440,929	346,029
9	特殊取扱品			3,636		20,025

### 第3表 輸出品別表

(岩手県)

番 号	品 名	数量 単位	平成16年		平成15年	
			数 量	価 額 千円	数 量	価 額 千円
	<b>総 額</b>			<b>15,705,317</b>		<b>8,473,809</b>
0	食料品及び動物			-		8,008
007	魚介類及び同調製品	MT	-	-	62	8,008
00701	魚介類(生鮮)	MT	-	-	62	8,008
0070101	(鮮魚及び冷凍魚)	MT	-	-	62	8,008
2	食料に適さない原材料			14,059		116,350
207	木材及びコルク			-		3,774
20701	木材			-		3,774
2070101	(製材)			-		3,774
215	金属鉱及びくず	MT	475	13,438	15,060	112,576
21501	(鉄鋼のくず)	MT	475	13,438	6,060	111,107
5	化学製品			8,524		6,618
515	プラスチック	MT	10	7,008	4	6,618
6	原料別製品			5,483,902		3,997,698
603	ゴム製品			-		485
605	木製品及びコルク製品(除家具)			-		586
60503	木製品(合板を除く)	MT	-	-	2	586
606	紙類及び同製品	MT	7	11,302	25	35,377
607	織物用糸及び繊維製品			1,431		2,454
60701	織物用糸	MT	0	1,431	0	2,454
611	鉄鋼	MT	75,872	3,907,952	66,133	2,566,429
61105	鉄鋼の棒・形鋼及び線	MT	73,570	3,847,303	66,133	2,566,429
6110501	(鉄鋼の棒)	MT	73,570	3,847,303	66,133	2,566,429
615	金属製品			1,554,619		1,392,367
61507	より線・綱及び網類	MT	5,923	1,545,651	5,327	1,368,243
6150701	(鉄鋼製より線及び綱)	MT	5,923	1,545,651	5,327	1,368,243
61509	くぎ・ねじ・ボルト及びナット類	MT	2	1,434	0	732
7	機械類及び輸送用機器			10,186,395		4,330,465
701	一般機械			322,749		198,808
70101	原動機	KG	16,100	2,070	99	1,695
70105	事務用機器			41,079		96,993
70107	金属加工機械			12,441		9,068
70115	印刷機械及び製本機械	MT	5	57,499	2	9,114
703	電気機器			9,862,121		4,122,632
70301	重電機器			10,405		480
70303	電気回路等の機器			108,444		72,873
7030303	(電気回路の開閉用、保護用機器)	KG	11,511	102,978	872	15,386
70313	音響・映像機器の部分品	KG	631	11,917	2,764	291,919
70323	半導体等電子部品			250,984		198,132
7032303	(個別半導体)	NO	1,128,489	31,887	4,471,140	50,858
7032305	(IC)	NO	470,445	24,597	1,123,863	42,175
70327	電気計測機器			5,920		286
70329	コンデンサー	TH	38,418,990	8,964,371	13,942,051	3,350,597
705	輸送用機器			1,525		9,025
70505	自動車の部分品	KG	4,097	525	27	225
70513	船舶類	NO	1	1,000	1	8,800
8	雑製品			8,993		14,670
813	その他の雑製品			8,993		14,670
81319	事務用品			8,584		14,670

### 第3表 輸出品別表

(宮古、大船渡、釜石)

番 号	品 名	数量 単位	平成16年		平成15年	
			数 量	価 額	数 量	価 額
				千円		千円
	<b>(宮 古)</b>					
	<b>総 額</b>			<b>55,764</b>		<b>15,535</b>
2	食料に適さない原材料			621		5,243
207	木材及びコルク			-		3,774
20701	木材			-		3,774
2070101	(製材)			-		3,774
215	金属鉱及びくず	MT	-	-	9,000	1,469
6	原料別製品			8,395		10,292
7	機械類及び輸送用機器			46,748		-
701	一般機械			46,748		-
	<b>(大船渡)</b>					
	<b>総 額</b>			<b>11,724,568</b>		<b>5,771,938</b>
0	食料品及び動物			-		8,008
007	魚介類及び同調製品	MT	-	-	62	8,008
00701	魚介類(生鮮)	MT	-	-	62	8,008
5	化学製品			8,524		6,618
515	プラスチック	MT	10	7,008	4	6,618
6	原料別製品			1,567,555		1,420,977
606	紙類及び同製品	MT	7	11,302	25	35,377
607	織物用糸及び繊維製品			1,431		2,454
615	金属製品			1,554,619		1,382,661
61507	より線・綱及び綱類	MT	5,923	1,545,651	5,327	1,368,243
7	機械類及び輸送用機器			10,136,052		4,321,665
701	一般機械			273,931		198,808
70101	原動機	KG	-	-	99	1,695
70105	事務用機器			41,079		96,993
70107	金属加工機械			12,193		9,068
70115	印刷機械及び製本機械	MT	5	57,499	2	9,114
703	電気機器			9,862,121		4,122,632
70303	電気回路等の機器			108,444		72,873
70313	音響・映像機器の部分品	KG	631	11,917	2,764	291,919
70323	半導体等電子部品			250,984		198,132
70329	コンデンサー	TH	38,418,990	8,964,371	13,942,051	3,350,597
8	雑製品			8,993		14,670
813	その他の雑製品			8,993		14,670
81319	事務用品			8,584		14,670
	<b>(釜 石)</b>					
	<b>総 額</b>			<b>3,924,985</b>		<b>2,686,336</b>
2	食料に適さない原材料			13,438		111,107
215	金属鉱及びくず	MT	475	13,438	6,060	111,107
21501	(鉄鋼のくず)	MT	475	13,438	6,060	111,107
6	原料別製品			3,907,952		2,566,429
611	鉄鋼	MT	75,872	3,907,952	66,133	2,566,429
61105	鉄鋼の棒・形鋼及び線	MT	73,570	3,847,303	66,133	2,566,429
7	機械類及び輸送用機器			3,595		8,800
705	輸送用機器			1,525		8,800
70513	船舶類	NO	1	1,000	1	8,800

### 第3表 輸出品別表

(秋田県)

番 号	品 名	数量 単位	平成16年		平成15年	
			数 量	価 額	数 量	価 額
	<b>総 額</b>			千円 <b>23,246,074</b>		千円 <b>19,098,652</b>
0	食料品及び動物			8,982		9,406
2	食料に適さない原材料			5,716,006		4,125,297
209	パルプ及び古紙	MT	64,503	2,996,753	56,230	2,728,301
215	金属鉱及びくず	MT	97,887	2,673,057	78,186	1,377,196
21501	(鉄鋼のくず)	MT	93,937	2,308,507	78,077	1,358,957
3	鉱物性燃料			80,016		78,254
303	石油及び同製品			80,016		78,254
30301	石油製品			80,016		78,254
5	化学製品			2,275,423		2,584,300
501	元素及び化合物			1,818,262		2,292,755
50101	有機化合物			81,583		241,859
515	プラスチック	MT	3,227	386,893	1,863	181,238
517	その他の化学製品	MT	51	57,139	478	98,371
6	原料別製品			5,574,629		4,941,366
605	木製品及びコルク製品(除家具)			48,150		65,918
606	紙類及び同製品	MT	47,130	3,698,277	53,087	3,799,915
60601	紙及び板紙	MT	47,118	3,694,217	53,081	3,796,900
6060111	(板紙)	MT	24,906	1,019,553	32,727	1,387,595
607	織物用糸及び繊維製品			354,658		190,558
60703	織物			350,475		190,558
609	非金属鉱物製品			132,174		97,365
60907	ガラス及び同製品			131,418		97,106
613	非鉄金属	MT	8,608	1,200,090	3,921	445,886
61305	亜鉛及び同合金	MT	8,608	1,196,032	3,921	444,954
6130501	(亜鉛及び同合金の塊)	MT	7,692	949,535	3,896	437,561
615	金属製品			70,071		296,510
61501	構造物及び同建設材	MT	2	2,757	30	64,075
7	機械類及び輸送用機器			9,106,717		7,067,938
701	一般機械			737,505		2,565,600
70101	原動機	KG	974,298	95,265	865,507	79,608
70105	事務用機器			29,355		63,069
70107	金属加工機械			89,172		73,878
70125	ポンプ及び遠心分離機			232,826		1,925,853
7012501	(液体ポンプ)	MT	118	231,327	1,282	1,923,289
703	電気機器			1,235,750		2,170,252
70301	重電機器			196,470		96,832
70303	電気回路等の機器			113,953		133,219
70313	音響・映像機器の部分品	KG	5,104	269,322	23,012	1,369,652
70315	通信機			123,148		102,233
70321	電球類			27,635		83,132
70323	半導体等電子部品			318,666		304,535
705	輸送用機器			7,133,462		2,332,086
70503	自動車	NO	470	116,969	509	90,055
70505	自動車の部分品	KG	6,073,422	6,743,065	1,754,311	2,225,787
8	雑製品			343,794		229,879
811	精密機器類			254,749		147,046
81101	科学光学機器			254,749		147,046
9	特殊取扱品			140,507		62,212

### 第3表 輸出品別表

(秋田船川)

番 号	品 名	数量 単位	平成16年		平成15年	
			数 量	価 額 千円	数 量	価 額 千円
	<b>総 額</b>			<b>21,983,323</b>		<b>17,029,158</b>
0	食料品及び動物			8,982		9,406
2	食料に適さない原材料			5,715,697		4,124,784
209	パルプ及び古紙	MT	64,503	2,996,753	56,230	2,728,301
215	金属鉱及びくず	MT	97,887	2,673,057	78,186	1,377,196
21501	(鉄鋼のくず)	MT	93,937	2,308,507	78,077	1,358,957
3	鉱物性燃料			80,016		78,254
303	石油及び同製品			80,016		78,254
30301	石油製品			80,016		78,254
5	化学製品			2,246,037		2,576,095
501	元素及び化合物			1,818,262		2,292,755
50101	有機化合物			81,583		241,859
515	プラスチック	MT	3,225	377,527	1,861	180,020
517	その他の化学製品	MT	51	37,387	478	91,384
6	原料別製品			5,543,233		4,922,108
603	ゴム製品	MT	864	60,616	477	35,835
605	木製品及びコルク製品(除家具)			48,150		65,918
60503	木製品(合板を除く)	MT	66	12,444	239	42,489
606	紙類及び同製品	MT	47,130	3,698,277	53,087	3,799,915
60601	紙及び板紙	MT	47,118	3,694,217	53,081	3,796,900
6060111	(板紙)	MT	24,906	1,019,553	32,727	1,387,595
607	織物用糸及び繊維製品			354,658		190,558
60703	織物			350,475		190,558
609	非金属鉱物製品			132,174		97,365
60907	ガラス及び同製品			131,418		97,106
6090705	(ガラス製品)	KG	48,400	131,418	14,608	97,106
613	非鉄金属	MT	8,608	1,196,306	3,921	445,578
61305	亜鉛及び同合金	MT	8,608	1,196,032	3,921	444,954
615	金属製品			50,518		286,939
61501	構造物及び同建設材	MT	1	647	29	62,702
7	機械類及び輸送用機器			7,945,474		5,036,553
701	一般機械			669,753		2,544,359
70101	原動機	KG	974,298	95,265	865,507	79,608
7010103	(内燃機関)	KG	974,298	95,265	865,507	79,608
70105	事務用機器			28,770		58,516
70107	金属加工機械			86,989		72,088
70125	ポンプ及び遠心分離機			232,826		1,925,853
7012501	(液体ポンプ)	MT	118	231,327	1,282	1,923,289
703	電気機器			142,259		160,108
70315	通信機			1,600		52,388
705	輸送用機器			7,133,462		2,332,086
70503	自動車	NO	470	116,969	509	90,055
70505	自動車の部分品	KG	6,073,422	6,743,065	1,754,311	2,225,787
8	雑製品			305,505		219,746
803	家具	MT	16	55,173	17	33,180
811	精密機器類			218,408		141,218
81101	科学光学機器			218,408		141,218
9	特殊取扱品			138,379		62,212
903	金(マネタリーゴールドを除く)	KG	34	60,012	21	34,000



### 第3表 輸出品別表

(秋田空港)

番 号	品 名	数量 単位	平成16年		平成15年	
			数 量	価 額	数 量	価 額
				千円		千円
	<b>総 額</b>			<b>1,262,751</b>		<b>2,069,494</b>
2	食料に適さない原材料			309		513
211	織物用繊維及びくず	MT	0	309	0	513
21105	人造繊維	MT	0	309	0	513
2110501	(合成繊維短繊維)	KG	205	309	142	513
5	化学製品			29,386		8,205
515	プラスチック	MT	2	9,366	2	1,218
517	その他の化学製品	MT	0	19,752	0	6,987
6	原料別製品			31,396		19,258
603	ゴム製品	MT	0	8,059	0	9,379
613	非鉄金属	MT	0	3,784	0	308
615	金属製品			19,553		9,571
61501	構造物及び同建設材	MT	1	2,110	1	1,373
61509	くぎ・ねじ・ボルト及びナット類	MT	0	12,384	0	6,547
6150903	(鉄鋼製ボルト及びナット類)	MT	0	12,384	0	6,547
61511	手道具類及び機械用工具	KG	-	-	20	730
61517	錠・かぎ及び取付具	MT	0	329	0	446
7	機械類及び輸送用機器			1,161,243		2,031,385
701	一般機械			67,752		21,241
70105	事務用機器			585		4,553
7010505	(電算機類(含周辺機器))	NO	20	225	21	4,101
70105056	《印刷装置》	NO	20	225	2	2,569
70107	金属加工機械			2,183		1,790
70123	加熱用・冷却用機器			-		545
703	電気機器			1,093,491		2,010,144
70301	重電機器			157,713		67,609
70303	電気回路等の機器			113,705		104,471
7030301	(配電盤及び制御盤)	NO	3	431	15	1,460
7030303	(電気回路の開閉用、保護用機器)	KG	135	26,331	42	15,950
70305	絶縁電線及び絶縁ケーブル	KG	277	1,671	105	6,549
7030503	(通信ケーブル)	KG		-	10	651
70309	映像機器	NO	-	-	1	2,475
7030903	(映像記録・再生機器)	NO	-	-	1	2,475
70313	音響・映像機器の部分品	KG	5,104	269,322	23,012	1,369,652
70315	通信機			121,548		49,845
70321	電球類			27,160		83,132
70323	半導体等電子部品			318,666		304,535
7032303	(個別半導体)	NO	13,130,811	200,779	7,150,074	130,879
7032305	(IC)	NO	2,447,483	109,241	2,000,410	85,146
70327	電気計測機器			81,271		10,937
7032701	(測定用等の電気機器)	NO	1	1,197	361	756
70329	コンデンサー	TH	5,374	1,234	2,664	975
8	雑製品			38,289		10,133
811	精密機器類			36,341		5,828
81101	科学光学機器			36,341		5,828
813	その他の雑製品			1,948		4,305
81311	プラスチック製品	KG	558	1,948	2,184	4,305
8131103	(プラスチック製キャップ)	KG	558	1,948	2,184	4,305

# 第4表 輸入品別表

(管内)

番 号	品 名	数量 単位	平成 1 6 年		平成 1 5 年	
			数 量	価 額 千円	数 量	価 額 千円
	<b>総 額</b>			<b>994,280,710</b>		<b>938,246,689</b>
0	食料品及び動物			221,718,784		210,196,821
001	生きた動物	NO	12,192	7,289,285	5,286	5,886,862
00103	馬	NO	358	7,254,401	248	5,869,684
003	肉類及び同調製品	MT	26,341	11,803,204	22,662	8,667,688
00301	牛肉（生鮮・冷凍）	MT	4,337	2,347,578	3,832	1,492,136
00303	羊・やぎ肉（生鮮・冷凍）	MT	15,903	7,259,418	10,563	4,523,171
00305	豚・いのししの肉（生鮮・冷凍）	MT	1,258	734,401	1,575	920,701
0030501	（豚肉）	MT	1,258	734,401	1,575	920,701
007	魚介類及び同調製品	MT	202,563	96,185,904	203,266	102,331,898
00701	魚介類（生鮮・冷凍）	KG	186,570,939	87,554,065	189,200,533	93,221,991
0070103	（さけ及びます（生鮮・冷凍））	KG	24,310,437	11,248,814	25,217,541	12,207,907
0070107	（にしんの卵）	KG	5,515,828	7,289,480	6,107,898	9,255,081
00701071	《かずのこ》	KG	4,749,895	6,888,375	4,837,570	8,399,602
0070113	（甲殻類及び軟体動物）	KG	89,165,711	49,481,321	83,792,338	48,538,544
00701131	《えび（生鮮・冷凍）》	KG	4,638,933	4,604,152	3,982,633	4,294,316
00701133	《かに》	KG	63,323,949	35,403,988	58,304,376	34,717,826
00701134	《いか》	KG	3,823,908	833,787	5,614,801	928,173
00701136	《うに》	KG	12,947,750	6,367,525	11,458,286	6,049,937
00703	魚介類の調製品	MT	16,000	8,631,839	14,053	9,109,907
009	穀物及び同調製品	MT	3,384,485	68,358,709	3,514,548	59,291,310
00901	小麦及びメスリン	MT	169,953	4,333,008	168,078	4,000,699
00903	米	MT	41,990	2,581,984	50,166	1,310,234
00905	大麦及びはだか麦	MT	95,232	1,730,008	144,187	2,691,589
00907	とうもろこし	MT	2,605,662	49,972,424	2,616,248	41,767,526
00911	こうりゃん（飼料用）	MT	269,598	5,153,940	290,686	4,879,909
011	果実及び野菜	KG	54,965,688	6,206,408	49,885,447	5,863,669
01101	果実	KG	19,459,637	2,309,271	15,469,992	1,886,556
01103	野菜	KG	35,506,051	3,897,137	34,415,455	3,977,113
017	飼料	MT	930,564	29,287,136	921,529	25,964,188
01701	ふすま	MT	63,307	905,754	58,143	849,823
01703	植物性油かす	MT	374,946	13,925,900	345,536	10,237,109
1	飲料及びたばこ			2,991,174		2,400,299
101	飲料	KL	17,764	2,984,853	18,200	2,382,131
10101	アルコール飲料	L	11,413,551	1,981,843	10,375,706	1,808,049
2	食料に適さない原材料			164,603,825		147,674,108
203	採油用の種・ナット及び核	MT	75,407	3,476,270	67,616	2,655,138
20307	大豆	MT	62,653	3,094,166	56,856	2,309,058
207	木材及びコルク			64,724,240		62,876,398
20701	木材			64,183,510		62,334,138
2070101	（針葉樹の丸太）	CM	1,727,976	20,487,919	1,763,992	17,740,527
2070103	（その他の丸太）	CM	329,166	6,343,594	416,769	7,588,133
2070105	（製材）			33,440,502		32,772,467
2070107	（ラワン）	CM	55,008	1,000,325	64,539	1,128,081
209	パルプ及び古紙	MT	282,579	10,352,655	271,950	9,940,663
20901	パルプ	MT	282,579	10,352,655	271,950	9,940,663
2090103	（製紙用パルプ）	MT	282,579	10,352,655	271,950	9,940,663
213	粗鉱物	MT	1,052,665	9,280,948	1,107,471	9,629,517
21303	粗鉱物（除りん鉱石）	MT	1,052,665	9,280,948	1,083,097	8,972,134

# 第4表 輸入品別表

(管内)

番 号	品 名	数量 単位	平成 1 6 年		平成 1 5 年	
			数 量	価 額 千円	数 量	価 額 千円
2130301	(石及び砂)	MT	317,741	1,315,970	367059	1,146,111
2130305	(天然黒鉛及びカオリン等)	MT	329,812	5,546,831	351,388	5,508,245
21303051	《カオリン》	MT	282,445	5,326,496	255,886	5,236,389
2130307	(塩)	MT	298,679	1,485,886	255,084	1,308,736
215	金属鉱及びくず	MT	5,950,517	73,681,742	6,149,598	60,432,442
21501	鉄鉱石	MT	2,626,132	8,760,266	3,127,756	9,732,641
21505	非鉄金属鉱	MT	3,296,365	63,968,418	3,004,655	50,290,596
2150501	(銅鉱)	MT	161,993	15,421,745	190,278	15,477,957
2150503	(ニッケル鉱)	MT	2,510,144	16,932,703	2,215,745	10,094,568
2150507	(鉛鉱)	MT	55,782	2,174,574	70,870	1,675,710
2150509	(亜鉛鉱)	MT	502,556	17,588,970	464,886	12,625,699
2150517	(モリブデン鉱)	MT	1,076	1,785,704	1,253	932,946
217	その他の動植物性原材料			2,294,354		1,399,208
21703	植物性原材料			2,042,674		1,187,088
3	鉱物性燃料			366,731,414		346,363,537
301	石炭・コークス及びれん炭	MT	13,957,296	86,050,913	12,454,035	53,777,582
30101	石炭	MT	13,764,025	81,367,588	12,287,685	51,040,057
3010101	(無煙炭)	MT	453,246	2,596,552	248,398	1,176,029
3010103	(原料炭)	MT	2,811,180	18,063,205	2,829,702	12,462,953
3010105	(一般炭)	MT	10,499,599	60,707,831	9,209,585	37,401,075
303	石油及び同製品			262,508,894		274,268,623
30301	原油及び粗油	KL	9,110,328	232,987,673	10,631,145	229,781,654
30303	石油製品			29,521,221		44,486,969
3030301	(揮発油)	KL	49,768	1,726,803	113,928	2,836,006
3030303	(灯油(含ジェット燃料油))	KL	706,053	22,519,180	1,095,881	31,040,706
3030307	(重油)	KL	144,465	4,148,381	397,785	9,780,940
305	天然ガス及び製造ガス	MT	445,596	18,171,607	466,004	18,317,332
30501	石油ガス類	MT	445,596	18,171,607	466,004	18,317,332
3050101	(液化石油ガス)	MT	445,596	18,171,607	466,004	18,317,332
4	動植物性油脂	MT	6,677	526,208	11,429	907,076
5	化学製品			50,189,187		51,364,092
501	元素及び化合物			13,912,586		17,818,985
50101	有機化合物			2,776,569		2,434,993
50103	無機化合物	MT	47,899	2,716,307	43,826	2,111,850
50105	放射性元素	GR	313,580,200	8,419,387	1,314,193,400	13,271,828
511	肥料	MT	862,599	26,795,846	890,353	25,265,627
51101	カリ肥料	MT	257,765	6,392,751	326,667	7,617,257
5110101	(塩化カリウム)	MT	126,835	2,754,521	207,546	4,351,370
5110103	(硫酸カリウム)	MT	68,038	2,175,072	59,373	1,886,935
515	プラスチック	MT	13,068	2,432,715	13,036	2,348,856
51505	ポリエチレン	MT	4,737	1,055,047	4,147	930,859
517	その他の化学製品	MT	100,338	5,601,949	89,278	4,782,830
6	原料別製品			104,741,084		95,038,921
603	ゴム製品	MT	5,249	1,468,359	4,127	1,102,060
605	木製品及びコルク製品(除家具)			66,420,549		61,892,967
60501	合板・ウッドパネル			13,481,958		11,921,349
6050101	(合板)			13,481,958		11,921,349
60503	パルプウッド等	MT	2,830,288	43,888,353	2,850,908	42,755,803
6050301	(ウッドチップ)	MT	2,825,326	43,524,634	2,846,937	42,469,499

# 第4表 輸入品別表

(管内)

番 号	品 名	数量 単位	平成 1 6 年		平成 1 5 年	
			数 量	価 額 千円	数 量	価 額 千円
60505	建築用木工品及び木製建具	KG	24,818,867	3,766,523	26,513,175	4,231,802
607	紙類及び同製品	MT	15,569	2,543,060	14,687	2,471,904
60701	紙及び板紙	MT	6,663	820,324	6,758	919,401
609	織物用糸及び繊維製品			6,120,769		5,847,304
60913	敷物類	MT	2,659	976,533	2,875	1,137,379
611	非金属鉱物製品			6,111,916		6,721,277
61101	ガラス及び同製品			937,567		1,088,713
613	鉄鋼	MT	72,988	7,671,754	44,548	3,787,299
61303	合金鉄	MT	42,071	5,240,092	34,332	2,705,758
615	非鉄金属	MT	40,270	8,497,199	41,090	7,567,287
61507	アルミニウム及び同合金	MT	37,150	7,227,576	38,762	6,879,593
617	金属製品			5,840,268		5,606,373
61701	鉄鋼製構造物及び同建設機材	MT	4,592	969,941	6,050	999,296
7	機械類及び輸送用機器			52,965,122		51,694,341
701	一般機械			27,441,714		26,442,103
70101	原動機	MT	1,000	1,104,296	5,339	1,871,564
7010107	(その他の内燃機関)	KG	814,372	1,013,378	3,844,263	1,297,603
70103	農業用機械			18,254,957		17,027,128
7010301	(トラクター(除道路走行用))	NO	1,647	8,441,125	1,655	7,608,227
70117	建設用・鉱山用機械	MT	2,742	907,734	2,974	913,813
70119	加熱用・冷却用機器			1,318,626		1,315,075
70121	ポンプ及び遠心分離機			983,784		1,011,561
703	電気機器			16,459,099		17,437,494
70301	重電機器			7,591,585		8,988,821
7030101	(発電機及び電動機)	NO	1,473	5,673,642	11,349	4,392,730
70305	音響・映像機器(含部品)			858,983		1,237,968
7030503	(カラーTV)	NO	23,305	430,538	48,392	898,230
70307	通信機			3,054,350		2,228,203
70309	家庭用電気機器			1,935,784		2,344,957
705	輸送用機器			9,064,309		7,814,744
70503	自動車の部分品	KG	6,500,475	3,902,463	5,608,803	3,244,109
70505	航空機類	MT	21	2,538,990	16	1,555,003
70509	自転車	NO	302,854	1,631,218	316,199	1,933,884
8	雑製品			26,108,822		27,330,564
803	家具	KG	29,929,743	7,572,240	29,129,363	7,646,875
807	衣類及び同付属品			4,242,917		4,084,995
80701	衣類	DZ	242,611	2,389,578	230,365	2,223,763
8070103	(女子用及び乳幼児用衣類)	DZ	118,912	1,482,598	115,606	1,284,537
80705	メリヤス編み及びクロセ編み衣類			1,451,949		1,447,474
809	はき物	KG	4,181,846	1,973,955	4,626,352	2,571,270
811	精密機器類			1,501,342		3,346,783
81101	科学光学機器			1,456,240		1,428,261
81103	時計及び部分品			45,102		1,918,522
8110301	(時計)			44,175		1,918,522
81103011	《懷中時計・腕時計類》	NO	31,444	13,389	32,291	1,890,731
813	その他の雑製品			10,137,661		8,724,716
81307	プラスチック製品	KG	20,909,252	5,034,765	18,607,354	3,731,787
9	特殊取扱品			3,705,090		5,276,930
901	再輸入品			3,705,090		5,276,930

# 第4表 輸入品別表

(北海道)

番 号	品 名	数量 単位	平成16年		平成15年	
			数 量	価 額 千円	数 量	価 額 千円
	<b>総 額</b>			<b>748,231,048</b>		<b>709,610,566</b>
0	食料品及び動物			184,161,339		175,549,346
001	生きた動物	NO	12,192	7,289,285	5,286	5,886,862
00103	馬	NO	358	7,254,401	248	5,869,684
003	肉類及び同調製品	MT	26,341	11,803,204	22,650	8,664,663
00303	羊・やぎ肉(生鮮・冷凍)	MT	15,903	7,259,418	10,563	4,523,171
007	魚介類及び同調製品	MT	193,700	91,680,744	190,042	96,832,123
00701	魚介類(生鮮・冷凍)	KG	179,379,890	85,558,090	178,341,964	90,226,099
0070103	(さけ及びます(生鮮・冷凍))	KG	23,758,956	11,039,608	24,383,699	11,828,569
0070107	(にしんの卵)	KG	5,471,728	7,273,457	6,107,898	9,255,081
00701071	《かずのこ》	KG	4,749,895	6,888,375	4,837,570	8,399,602
0070113	(甲殻類及び軟体動物)	KG	87,598,904	48,760,797	79,169,326	47,206,602
00701131	《えび(生鮮・冷凍)》	KG	4,638,933	4,604,152	3,982,633	4,294,316
00701133	《かに》	KG	63,061,995	34,917,104	57,943,294	34,044,335
00701136	《うに》	KG	12,947,750	6,367,525	11,458,286	6,049,937
00703	魚介類の調製品	MT	14,326	6,122,654	11,686	6,606,024
009	穀物及び同調製品	MT	2,146,605	44,474,583	2,216,638	38,430,110
00901	小麦及びメスリン	MT	164,800	4,224,356	164,800	3,944,486
00905	大麦及びはだか麦	MT	92,961	1,686,896	124,262	2,305,032
00907	とうもろこし	MT	1,598,141	30,782,483	1,592,445	25,582,962
011	果実及び野菜	KG	45,911,025	5,421,569	42,217,270	5,187,269
01101	果実	KG	17,839,782	2,069,388	14,708,626	1,751,440
01103	野菜	KG	28,071,243	3,352,181	27,508,644	3,435,829
017	飼料	MT	699,439	21,141,153	668,186	18,581,646
01703	植物性油かす	MT	194,727	7,221,298	148,466	4,378,625
1	飲料及びたばこ			2,817,832		2,232,331
101	飲料	KL	15,521	2,811,511	16,131	2,214,163
2	食料に適さない原材料			62,036,601		61,867,584
203	採油用の種・ナット及び核	MT	61,873	2,831,486	54,361	2,173,759
20307	大豆	MT	50,569	2,489,648	45,138	1,872,303
207	木材及びコルク			31,980,326		33,206,386
20701	木材			31,519,890		32,757,183
2070101	(針葉樹の丸太)	CM	482,260	5,835,438	645,436	7,321,396
2070103	(その他の丸太)	CM	186,166	4,428,151	210,975	4,987,826
2070105	(製材)			19,641,086		18,501,466
209	パルプ及び古紙	MT	260,029	9,028,010	246,310	8,553,282
20901	パルプ	MT	260,029	9,028,010	246,310	8,553,282
2090103	(製紙用パルプ)	MT	260,029	9,028,010	246,310	8,553,282
213	粗鉱物	MT	641,791	5,080,365	591,538	5,587,801
21303	粗鉱物(除りん鉱石)	MT	641,791	5,080,365	574,714	4,991,177
2130305	(天然黒鉛及びカオリン等)	MT	145,229	2,536,043	133,450	2,888,541
215	金属鉱及びくず	MT	2,627,327	10,566,040	3,129,090	10,677,033
21501	鉄鉱石	MT	2,626,132	8,760,266	3,127,756	9,732,641
3	鉱物性燃料			318,595,347		299,207,508
301	石炭・コークス及びれん炭	MT	9,751,255	62,015,901	8,428,790	35,912,573
30101	石炭	MT	9,697,928	60,462,381	8,410,324	35,542,655
3010103	(原料炭)	MT	1,700,991	13,318,228	2,003,276	9,141,496
3010105	(一般炭)	MT	7,660,213	45,192,197	6,245,623	25,569,203
303	石油及び同製品			256,414,053		263,134,116

# 第4表 輸入品別表

(北海道)

番 号	品 名	数量 単位	平成 1 6 年		平成 1 5 年	
			数 量	価 額 千円	数 量	価 額 千円
30301	原油及び粗油	KL	8,976,079	229,045,882	10,334,690	223,107,886
30303	石油製品			27,368,171		40,026,230
3030301	(揮発油)	KL	49,768	1,726,803	113,928	2,836,006
3030303	(灯油(含ジェット燃料油))	KL	698,003	22,267,421	1,086,885	30,784,384
3030307	(重油)	KL	102,043	2,842,741	249,994	6,033,843
4	動植物性油脂	MT	3,435	302,075	5,183	453,006
5	化学製品			37,109,448		34,218,367
501	元素及び化合物			3,782,965		3,261,110
50101	有機化合物			2,188,243		2,128,437
511	肥料	MT	799,083	25,195,087	826,167	23,864,785
51101	カリ肥料	MT	236,217	5,941,714	270,014	6,388,259
515	プラスチック	MT	12,348	2,290,041	12,074	2,192,839
517	その他の化学製品	MT	77,547	4,558,538	68,166	3,853,417
6	原料別製品			77,346,229		69,348,855
605	木製品及びコルク製品(除家具)			43,154,827		39,527,065
60501	合板・ウッドパネル			10,445,117		9,103,956
6050101	(合板)			10,445,117		9,103,956
60503	パルプウッド等	MT	1,660,749	24,863,581	1,657,294	24,178,009
6050301	(ウッドチップ)	MT	1,656,688	24,594,310	1,653,955	23,971,134
60505	建築用木工品及び木製建具	KG	21,418,203	3,235,619	23,048,384	3,645,436
607	紙類及び同製品	MT	14,577	2,337,032	14,244	2,369,024
609	織物用糸及び繊維製品			5,049,257		5,015,659
611	非金属鉱物製品			5,422,647		5,977,028
613	鉄鋼	MT	65,279	6,891,735	36,060	3,219,925
61303	合金鉄	MT	37,797	4,773,449	28,570	2,296,004
615	非鉄金属	MT	40,211	8,476,447	40,905	7,540,115
61507	アルミニウム及び同合金	MT	37,145	7,226,225	38,719	6,869,632
617	金属製品			4,565,878		4,593,829
7	機械類及び輸送用機器			42,458,302		40,257,541
701	一般機械			25,405,397		24,686,797
70101	原動機	MT	920	1,081,797	5,278	1,799,293
70103	農業用機械			18,142,517		16,910,220
703	電気機器			8,431,753		8,108,423
70307	通信機			2,646,649		2,012,722
70309	家庭用電気機器			1,875,775		2,258,156
705	輸送用機器			8,621,152		7,462,321
70503	自動車の部分品	KG	6,468,843	3,872,382	5,542,979	3,211,868
70509	自転車	NO	241,907	1,323,948	273,234	1,707,198
8	雑製品			20,248,116		22,135,943
803	家具	KG	26,271,699	6,630,422	25,735,497	6,747,526
807	衣類及び同付属品			1,560,759		1,569,093
809	はき物	KG	3,110,605	1,657,488	3,635,632	2,207,999
811	精密機器類			1,242,966		2,995,283
81103	時計及び部分品			44,205		1,918,205
8110301	(時計)			43,278		1,918,205
813	その他の雑製品			8,502,766		7,681,131
81307	プラスチック製品	KG	18,809,997	4,624,692	15,905,635	3,334,490
9	特殊取扱品			3,155,759		4,340,085
901	再輸入品			3,155,759		4,340,085

# 第4表 輸入品別表

(函 館)

番 号	品 名	数量 単位	平成 1 6 年		平成 1 5 年	
			数 量	価 額	数 量	価 額
	<b>総 額</b>			千円 <b>14,064,973</b>		千円 <b>12,865,267</b>
0	食料品及び動物			8,966,987		8,919,614
007	魚介類及び同調製品	MT	22,032	7,676,517	18,044	7,531,016
00701	魚介類（生鮮・冷凍）	KG	13,850,884	5,006,858	12,338,000	4,739,261
0070103	（さけ及びます（生鮮・冷凍））	KG	4,292,215	2,480,795	3,814,098	2,536,357
0070107	（にしんの卵）	KG	354,434	227,732	313,647	219,883
00701071	《かずのこ》	KG	225,804	172,408	273,216	200,141
0070113	（甲殻類及び軟体動物）	KG	4,021,295	1,530,319	3,088,382	1,032,469
00701133	《かに》	KG	7,000	1,024	16,250	28,959
00701134	《いか》	KG	1,833,393	449,328	1,275,850	259,773
00701135	《たこ》	KG	836,450	178,667	851,813	181,355
00703	魚介類の調製品	MT	8,178	2,669,659	5,702	2,791,755
009	穀物及び同調製品	MT	47,895	1,248,213	56,650	1,360,972
00901	小麦及びメスリン	MT	47,895	1,248,213	56,650	1,360,972
011	果実及び野菜	KG	283,920	42,257	113,577	27,626
01103	野菜	KG	263,920	39,321	113,577	27,626
2	食料に適さない原材料			421,620		599,057
207	木材及びコルク			187,450		457,976
20701	木材			187,450		457,976
2070101	（針葉樹の丸太）	CM	6,988	71,555	25,847	167,762
2070103	（その他の丸太）	CM	12,315	96,193	24,789	250,599
2070105	（製材）			19,702		39,615
213	粗鉱物	MT	52,199	234,170	45,400	141,081
21303	粗鉱物（除りん鉱石）	MT	52,199	234,170	45,400	141,081
2130301	（石及び砂）	MT	46,200	181,171	43000	120,018
2130307	（塩）	MT	5,099	43,746	1,600	11,999
3	鉱物性燃料			4,322,655		2,902,166
301	石炭・コークス及びれん炭	MT	490,812	3,024,395	459,480	1,798,342
30101	石炭	MT	490,812	3,024,395	459,480	1,798,342
3010103	（原料炭）	MT	-	-	62,690	243,666
3010105	（一般炭）	MT	442,131	2,773,934	396,790	1,554,676
303	石油及び同製品			1,298,260		1,103,824
30303	石油製品			1,298,260		1,103,824
3030303	（灯油（含ジェット燃料油））	KL	16,374	537,960	14,746	428,273
3030307	（重油）	KL	10,639	289,822	28,286	675,551
4	動植物性油脂	MT	1,870	100,945	2,881	200,447
401	動物性油脂	MT	1,870	100,945	2,881	200,447
5	化学製品			196,206		63,075
511	肥料	MT	8,000	181,525	3,081	49,179
517	その他の化学製品	MT	1,270	14,681	1,080	10,906
6	原料別製品			43,642		54,307
605	木製品及びコルク製品（除家具）			19,592		18,226
60505	建築用木工品及び木製建具	KG	277,589	19,592	247,699	18,226
611	非金属鉱物製品			19,535		15,830
617	金属製品			-		18,884
61701	鉄鋼製構造物及び同建設機材	MT		-	61	18,884
7	機械類及び輸送用機器			407		3,142
9	特殊取扱品			12,511		123,459
901	再輸入品			12,511		123,459

# 第4表 輸入品別表

(室 蘭)

番 号	品 名	数量 単位	平成 1 6 年		平成 1 5 年	
			数 量	価 額	数 量	価 額
	<b>総 額</b>			千円 <b>226,570,303</b>		千円 <b>164,330,266</b>
0	食料品及び動物			1,360,218		603,118
001	生きた動物	NO	16	307,721	7	205,313
00103	馬	NO	16	307,721	7	205,313
007	魚介類及び同調製品	MT	296	427,442	234	364,310
00701	魚介類（生鮮・冷凍）	KG	265,126	357,703	233,513	364,310
2	食料に適さない原材料			11,161,305		11,064,220
207	木材及びコルク			284,322		208,694
20701	木材			283,470		208,694
2070101	（針葉樹の丸太）	CM	23,179	141,200	17,745	90,293
2070103	（その他の丸太）	CM	19,461	138,537	16,517	110,349
213	粗鉱物	MT	53,043	331,013	31,949	189,939
21303	粗鉱物（除りん鉱石）	MT	53,043	331,013	31,949	189,939
215	金属鉱及びくず	MT	2,627,208	10,545,970	3,129,009	10,665,587
21501	鉄鉱石	MT	2,626,132	8,760,266	3,127,756	9,732,641
21505	非鉄金属鉱	MT	1,076	1,785,704	1,253	932,946
3	鉱物性燃料			201,720,774		142,958,686
301	石炭・コークス及びれん炭	MT	2,713,825	23,084,069	2,239,490	10,918,059
30101	石炭	MT	2,677,659	22,078,016	2,238,140	10,893,802
3010101	（無煙炭）	MT	280,976	1,661,711	161,425	831,956
3010103	（原料炭）	MT	1,071,623	10,599,999	1,165,968	5,917,480
3010105	（一般炭）	MT	1,325,060	9,816,306	910,747	4,144,366
303	石油及び同製品			178,636,705		132,040,627
30301	原油及び粗油	KL	6,833,576	173,028,192	5,794,222	124,981,715
30303	石油製品			5,608,513		7,058,912
3030303	（灯油（含ジェット燃料油））	KL	118,175	4,066,121	117,095	3,299,157
3030307	（重油）	KL	57,581	1,540,300	155,797	3,759,755
5	化学製品			762,773		772,948
501	元素及び化合物			164,549		158,466
50103	無機化合物	MT	5,783	133,045	5,484	128,896
511	肥料	MT	15,258	564,117	21,282	581,306
51101	カリ肥料	MT	2,900	96,547	10,100	202,750
6	原料別製品			11,436,991		8,567,173
605	木製品及びコルク製品（除家具）			6,268,241		5,860,474
60503	パルプウッド等	MT	408,190	6,258,533	397,483	5,841,543
6050301	（ウッドチップ）	MT	407,996	6,245,973	397,349	5,832,921
611	非金属鉱物製品			266,832		186,845
613	鉄鋼	MT	27,770	3,678,741	20,996	1,899,857
61303	合金鉄	MT	25,076	3,510,785	20,500	1,779,164
615	非鉄金属	MT	2,910	1,119,524	2,041	532,984
61503	銅及び同合金	MT	754	405,767	439	181,253
61505	ニッケル及び同合金	MT	263	375,966	71	151,254
617	金属製品			77,913		77,256
7	機械類及び輸送用機器			55,834		216,334
701	一般機械			19,352		124,084
70119	加熱用・冷却用機器			4,546		104,782
703	電気機器			36,482		66,729
8	雑製品			52,811		88,144
9	特殊取扱品			19,597		59,643



# 第4表 輸入品別表

(苦小牧)

番 号	品 名	数量 単位	平成 1 6 年		平成 1 5 年	
			数 量	価 額	数 量	価 額
	<b>総 額</b>			千円 <b>289,807,961</b>		千円 <b>319,601,476</b>
0	食料品及び動物			45,657,629		39,464,651
001	生きた動物	NO	12,078	6,980,503	4,817	5,677,420
00103	馬	NO	342	6,946,680	241	5,664,371
007	魚介類及び同調製品	MT	6,484	2,006,209	4,686	1,627,701
00701	魚介類（生鮮・冷凍）	KG	4,084,119	859,201	2,355,822	570,158
00703	魚介類の調製品	MT	2,401	1,147,008	2,329	1,057,543
009	穀物及び同調製品	MT	912,160	18,754,445	933,609	16,043,407
00905	大麦及びはだか麦	MT	47,686	832,546	68,183	1,239,060
00907	とうもろこし	MT	684,722	13,164,280	677,192	10,913,609
00911	こうりゃん（飼料用）	MT	33,741	653,431	31,297	525,771
00915	麦芽	MT	15,929	764,038	13,289	678,406
011	果実及び野菜	KG	25,376,098	3,021,806	23,010,037	2,801,123
01101	果実	KG	10,101,914	1,246,619	8,430,256	1,058,680
01103	野菜	KG	15,274,184	1,775,187	14,579,781	1,742,443
0110303	（冷凍野菜）	KG	4,950,446	566,732	5,195,464	620,166
017	飼料	MT	425,109	13,372,206	399,240	11,927,198
01703	植物性油かす	MT	120,934	4,486,041	93,617	2,848,716
1	飲料及びたばこ			2,343,897		1,827,616
101	飲料	KL	13,623	2,343,897	14,203	1,817,317
10101	アルコール飲料	L	7,923,798	1,379,008	6,928,198	1,276,878
2	食料に適さない原材料			38,491,942		37,691,021
203	採油用の種・ナット及び核	MT	44,302	2,056,042	39,564	1,603,563
20307	大豆	MT	33,632	1,735,813	32,066	1,362,288
207	木材及びコルク			22,800,403		23,237,276
20701	木材			22,475,067		22,953,533
2070101	（針葉樹の丸太）	CM	160,194	2,519,511	237,540	3,313,496
2070103	（その他の丸太）	CM	70,321	2,471,790	70,602	2,598,687
2070105	（製材）			17,481,541		16,990,093
209	パルプ及び古紙	MT	257,416	8,946,525	246,310	8,553,282
20901	パルプ	MT	257,416	8,946,525	246,310	8,553,282
2090103	（製紙用パルプ）	MT	257,416	8,946,525	246,310	8,553,282
213	粗鉱物	MT	462,006	3,696,890	409,187	3,686,281
21303	粗鉱物（除りん鉱石）	MT	462,006	3,696,890	409,187	3,686,281
2130305	（天然黒鉛及びカオリン等）	MT	102,081	1,924,056	99,027	2,152,820
2130307	（塩）	MT	186,141	835,416	135,940	714,024
3	鉱物性燃料			95,713,337		136,318,572
301	石炭・コークス及びれん炭	MT	5,364,516	27,442,767	4,823,753	19,137,988
30101	石炭	MT	5,351,736	27,064,751	4,809,838	18,854,581
3010103	（原料炭）	MT	620,166	2,650,601	613,339	2,294,924
3010105	（一般炭）	MT	4,724,503	24,374,366	4,196,499	16,559,657
303	石油及び同製品			68,149,292		117,069,100
30301	原油及び粗油	KL	2,142,503	56,017,690	4,540,468	98,126,171
30303	石油製品			12,131,602		18,942,929
3030301	（揮発油）	KL	49,763	1,726,430	113,928	2,836,006
3030303	（灯油（含ジェット燃料油））	KL	328,590	10,355,933	556,602	15,579,422
4	動植物性油脂	MT	1,176	152,863	1,120	132,795
5	化学製品			10,401,469		9,263,300
501	元素及び化合物			2,600,554		2,204,358

# 第4表 輸入品別表

(苦小牧)

番 号	品 名	数量 単位	平成 1 6 年		平成 1 5 年	
			数 量	価 額	数 量	価 額
				千円		千円
50101	有機化合物	MT		1,274,897		1,329,244
50103	無機化合物	MT	19,346	1,325,334	13,738	874,800
511	肥料	MT	71,114	1,878,018	67,080	1,917,156
515	プラスチック	MT	8,300	1,606,422	8,851	1,736,685
51505	ポリエチレン	MT	2,423	623,171	2,794	715,380
517	その他の化学製品	MT	34,074	3,308,361	31,220	2,516,366
51701	消毒剤・殺虫剤及び殺菌剤類	MT	1,383	1,226,288	1,127	788,567
6	原料別製品			52,911,139		49,983,676
603	ゴム製品	MT	4,223	1,020,539	3,310	826,639
605	木製品及びコルク製品（除家具）			28,745,569		26,644,543
60501	合板・ウッドパネル			8,263,779		6,273,045
6050101	（合板）			8,263,779		6,273,045
60503	パルブウッド等	MT	882,959	13,344,195	1,001,598	14,680,435
6050301	（ウッドチップ）	MT	879,457	13,200,862	998,567	14,545,746
60505	建築用木工品及び木製建具	KG	19,678,097	2,941,273	21,712,091	3,409,355
607	紙類及び同製品	MT	13,623	2,204,248	13,234	2,157,711
60701	紙及び板紙	MT	6,164	761,871	6,102	770,025
609	織物用糸及び繊維製品			4,137,212		4,289,221
60913	敷物類	MT	2,147	804,310	2,478	1,019,979
611	非金属鉱物製品			3,303,914		4,214,415
61101	ガラス及び同製品			568,304		756,960
613	鉄鋼	MT	25,196	2,452,996	10,631	1,059,776
615	非鉄金属	MT	37,240	7,308,734	38,817	6,954,713
61507	アルミニウム及び同合金	MT	37,124	7,213,780	38,709	6,863,044
617	金属製品			3,700,790		3,806,053
61701	鉄鋼製構造物及び同建設機材	MT	2,492	555,793	3,811	664,935
7	機械類及び輸送用機器			31,226,184		30,585,646
701	一般機械			23,437,108		22,168,810
70101	原動機	MT	883	1,057,844	4,012	1,268,461
70103	農業用機械			17,404,933		16,370,421
70117	建設用・鉱山用機械	MT	1,524	605,960	1,361	482,591
70119	加熱用・冷却用機器			878,838		826,515
703	電気機器			3,069,544		4,045,293
70305	音響・映像機器（含部品）			303,561		614,809
70309	家庭用電気機器			1,504,780		2,000,385
705	輸送用機器			4,719,532		4,371,543
70503	自動車の部分品	KG	6,249,089	3,616,567	5,286,561	2,970,354
70509	自転車	NO	55,692	321,838	79,027	513,265
8	雑製品			12,660,189		12,781,006
803	家具	KG	13,899,051	3,709,067	15,010,334	3,895,797
807	衣類及び同付属品			909,146		964,319
809	はき物	KG	2,000,967	1,081,663	1,963,353	1,319,571
811	精密機器類			1,070,438		861,374
81101	科学光学機器			1,051,522		853,118
813	その他の雑製品			5,401,332		5,269,830
81307	プラスチック製品	KG	11,220,035	3,018,095	10,979,918	2,510,715
81311	運動用具			454,388		511,324
9	特殊取扱品			249,312		1,553,193
901	再輸入品			249,312		1,553,193

# 第4表 輸入品別表

(小 樽)

番 号	品 名	数量 単位	平成 1 6 年		平成 1 5 年	
			数 量	価 額	数 量	価 額
	<b>総 額</b>			千円 <b>27,926,731</b>		千円 <b>27,823,307</b>
0	食料品及び動物			21,241,104		22,250,010
003	肉類及び同調製品	MT	5,963	2,161,094	6,171	2,233,283
00303	羊・やぎ肉（生鮮・冷凍）	MT	5,846	2,124,920	5,847	2,153,927
007	魚介類及び同調製品	MT	16,615	10,911,752	19,586	12,735,890
00701	魚介類（生鮮・冷凍）	KG	16,351,961	10,615,251	19,209,575	12,299,103
0070103	（さけ及びます（生鮮・冷凍））	KG	1,929,662	953,505	2,896,833	1,402,466
0070107	（にしんの卵）	KG	405,191	454,085	493,604	570,443
0070113	（甲殻類及び軟体動物）	KG	9,726,819	6,912,908	8,428,112	7,090,057
00701133	《かに》	KG	6,705,789	4,841,247	6,672,429	5,852,663
00701136	《うに》	KG	2,239,753	1,603,569	1,359,751	1,070,417
00703	魚介類の調製品	MT	269	296,501	372	436,787
009	穀物及び同調製品	MT	297,564	6,703,376	313,658	6,058,676
00901	小麦及びメスリン	MT	116,905	2,976,143	108,150	2,583,514
00903	米	MT	5,484	175,856	15,033	394,505
00907	とうもろこし	MT	164,703	3,225,018	182,041	2,852,963
011	果実及び野菜	KG	1,842,792	182,385	1,355,283	189,843
01103	野菜	KG	1,769,882	174,396	1,323,538	182,952
017	飼料	MT	37,569	1,242,138	41,353	1,026,331
1	飲料及びたばこ			21,440		22,437
2	食料に適さない原材料			1,891,231		1,397,110
203	採油用の種・ナット及び核	MT	6,253	303,463	4,433	201,341
20307	大豆	MT	6,253	303,463	4,423	199,758
207	木材及びコルク			1,402,729		1,019,534
20701	木材			1,402,729		1,016,559
2070101	（針葉樹の丸太）	CM	46,832	375,488	34,632	287,345
2070103	（その他の丸太）	CM	16,076	340,421	16,224	300,391
2070105	（製材）			678,773		420,817
217	その他の動植物性原材料			180,049		169,911
21703	植物性原材料			169,731		168,313
3	鉱物性燃料			322,859		779,561
303	石油及び同製品			321,931		778,583
30303	石油製品			321,931		778,583
5	化学製品			152,115		201,686
501	元素及び化合物			87,837		188,912
50101	有機化合物			87,837		188,912
6	原料別製品			2,161,026		1,418,333
605	木製品及びコルク製品（除家具）			518,319		303,664
611	非金属鉱物製品			1,102,639		841,984
7	機械類及び輸送用機器			499,146		652,364
701	一般機械			173,480		175,461
703	電気機器			58,257		214,817
705	輸送用機器			267,409		262,086
70509	自転車	NO	32,739	195,909	35,744	236,303
8	雑製品			1,618,494		1,082,377
809	はき物	KG	916,906	418,047	1,125,397	511,255
813	その他の雑製品			1,067,754		464,440
81307	プラスチック製品	KG	3,931,646	1,024,489	3,093,619	452,194
9	特殊取扱品			7,153		11,078

# 第4表 輸入品別表

(石 狩)

番 号	品 名	数量 単位	平成 1 6 年		平成 1 5 年	
			数 量	価 額	数 量	価 額
	<b>総 額</b>			千円 <b>44,084,160</b>		千円 <b>48,650,761</b>
0	食料品及び動物			22,947,679		24,030,090
003	肉類及び同調製品	MT	6,355	2,904,249	4,469	1,795,487
007	魚介類及び同調製品	MT	34,495	16,685,842	37,763	19,326,017
00701	魚介類（生鮮・冷凍）	KG	34,223,227	16,467,555	37,398,165	18,846,616
0070103	（さけ及びます（生鮮・冷凍））	KG	4,613,965	2,099,553	5,642,770	2,657,227
0070107	（にしんの卵）	KG	1,301,181	1,796,406	1,785,713	2,775,920
0070113	（甲殻類及び軟体動物）	KG	7,747,534	6,880,314	6,346,892	6,280,864
00701133	《かに》	KG	5,310,932	4,635,412	3,684,081	3,585,526
00703	魚介類の調製品	MT	266	218,287	360	479,401
009	穀物及び同調製品	MT	8,686	580,135	16,729	508,902
00903	米	MT	6,982	472,460	15,248	419,368
011	果実及び野菜	KG	12,895,469	1,411,205	13,071,816	1,426,279
01101	果実	KG	6,915,673	681,302	5,956,643	618,342
01103	野菜	KG	5,979,796	729,903	7,115,173	807,937
017	飼料	MT	4,350	922,719	3,678	799,138
1	飲料及びたばこ			55,046		40,369
2	食料に適さない原材料			383,314		608,499
207	木材及びコルク			169,076		279,957
3	鉱物性燃料			7,370,525		11,727,789
303	石油及び同製品			7,311,286		11,646,145
30303	石油製品			7,311,286		11,646,145
4	動植物性油脂	MT	236	26,842	203	23,223
5	化学製品			1,697,008		1,562,653
501	元素及び化合物			779,093		589,104
50101	有機化合物			716,745		508,114
511	肥料	MT	5,525	104,924	8,499	179,597
51101	カリ肥料	MT	5,500	104,112	8,499	179,597
515	プラスチック	MT	3,410	488,858	3,130	399,397
517	その他の化学製品	MT	15,982	270,567	17,305	350,274
6	原料別製品			2,950,872		2,756,912
603	ゴム製品	MT	678	256,385	622	202,818
605	木製品及びコルク製品（除家具）			909,582		1,240,084
60501	合板・ウッドパネル			568,788		928,098
6050101	（合板）			568,788		928,098
609	織物用糸及び繊維製品			407,639		461,397
611	非金属鉱物製品			321,234		318,414
617	金属製品			303,856		310,107
7	機械類及び輸送用機器			4,280,314		3,607,813
703	電気機器			3,276,846		2,469,143
70307	通信機			2,470,359		1,963,740
705	輸送用機器			820,245		1,026,380
70509	自転車	NO	153,449	805,899	157,953	954,795
8	雑製品			4,353,029		4,291,958
803	家具	KG	11,929,689	2,785,858	10,449,940	2,736,810
809	はき物	KG	161,791	100,872	313,088	212,672
813	その他の雑製品			1,343,422		1,230,934
81307	プラスチック製品	KG	3,235,869	422,247	1,501,184	248,862
9	特殊取扱品			19,531		1,455

# 第4表 輸入品別表

(留 萌)

番 号	品 名	数量 単位	平成16年		平成15年	
			数 量	価 額	数 量	価 額
	<b>総 額</b>			千円 <b>6,596,068</b>		千円 <b>7,043,553</b>
0	食料品及び動物			2,842,631		3,535,891
007	魚介類及び同調製品	MT	4,141	2,842,631	4,472	3,535,169
00701	魚介類（生鮮・冷凍）	KG	4,123,222	2,801,112	4,470,581	3,535,169
0070103	（さけ及びます（生鮮・冷凍））	KG	-	-	19,957	13,938
0070107	（にしんの卵）	KG	850,411	1,580,665	1,085,314	2,239,701
00701071	《かずのこ》	KG	850,411	1,580,665	1,072,669	2,208,634
0070113	（甲殻類及び軟体動物）	KG	311,951	235,491	554,499	323,349
00701131	《えび（生鮮・冷凍）》	KG	15,984	48,149	13,500	27,095
00701133	《かに》	KG	229,294	152,487	522,142	285,356
00701136	《うに》	KG	66,673	34,855	18,857	10,898
011	果実及び野菜	KG	-	-	1,825	722
01103	野菜	KG	-	-	1,825	722
2	食料に適さない原材料			2,417,073		2,621,725
207	木材及びコルク			2,417,073		2,621,725
20701	木材			2,417,073		2,621,725
2070101	（針葉樹の丸太）	CM	58,931	646,531	72,922	772,731
20701012	《もみ及びとうひ》	CM	58,732	644,313	72,108	762,717
2070103	（その他の丸太）	CM	56,844	1,221,445	67,324	1,427,439
2070105	（製材）			92,364		103,381
2070107	（ラワン）	CM	3,736	64,952	3,420	56,868
3	鉱物性燃料			1,315,189		872,577
301	石炭・コークス及びれん炭	MT	202,999	1,315,189	202,229	872,577
30101	石炭	MT	202,999	1,315,189	202,229	872,577
3010105	（一般炭）	MT	202,999	1,315,189	202,229	872,577
6	原料別製品			21,175		13,360
605	木製品及びコルク製品（除家具）			21,175		13,093
60505	建築用木工品及び木製建具	KG	277,477	21,175	180,579	13,093
617	金属製品			-		267
61705	手道具類及び機械用工具	KG		-	54	267

# 第4表 輸入品別表

(札幌)

番 号	品 名	数量 単位	平成16年		平成15年	
			数 量	価 額	数 量	価 額
	<b>総 額</b>			千円 <b>21,428,081</b>		千円 <b>21,052,782</b>
0	食料品及び動物			20,686,360		20,383,978
003	肉類及び同調製品	MT	12,037	5,792,212	9,649	3,502,360
00301	牛肉（生鮮・冷凍）	MT	1,303	577,345	2,064	645,317
00303	羊・やぎ肉（生鮮・冷凍）	MT	8,920	4,799,346	4,365	2,226,045
00305	豚・いのししの肉（生鮮・冷凍）	MT	8	4,462	11	5,905
005	酪農品及び鳥卵	MT	718	205,134	719	196,020
00505	チーズ及びカード	MT	718	205,134	719	196,020
007	魚介類及び同調製品	MT	27,767	14,111,394	29,163	16,066,825
00701	魚介類（生鮮・冷凍）	KG	25,327,601	12,654,881	26,935,446	14,671,617
0070101	（まぐろ（生鮮・冷凍））	KG	270,014	255,515	354,916	243,736
0070103	（さけ及びます（生鮮・冷凍））	KG	3,657,910	1,759,216	2,983,285	1,441,351
0070107	（にしんの卵）	KG	2,179,708	2,853,653	2,199,038	3,074,642
00701071	《かずのこ》	KG	1,912,642	2,714,505	1,330,033	2,524,007
0070113	（甲殻類及び軟体動物）	KG	4,175,254	3,847,159	4,025,531	4,891,836
00701131	《えび（生鮮・冷凍）》	KG	2,476,377	2,248,398	1,948,332	2,062,244
00701133	《かに》	KG	1,250,458	1,306,701	1,494,688	2,251,866
00703	魚介類の調製品	MT	2,450	1,456,513	2,233	1,395,208
011	果実及び野菜	KG	4,324,480	462,554	4,049,580	469,682
01101	果実	KG	368,449	48,270	182,410	30,291
01103	野菜	KG	3,956,031	414,284	3,867,170	439,391
017	飼料	MT	56	5,791	170	20,902
019	その他の調製食料品			96,408		115,930
1	飲料及びたばこ			93,588		140,837
101	飲料	KL	783	87,267	1,053	134,868
10101	アルコール飲料	L	482,138	72,728	680,382	115,420
1010103	（ぶどう酒）	L	195,035	48,868	387,202	87,431
2	食料に適さない原材料			97,415		80,396
217	その他の動植物性原材料			94,074		80,396
21701	動物性原材料	MT	675	94,074	624	80,396
3	鉱物性燃料			-		639
4	動植物性油脂	MT	59	6,091	887	86,264
401	動物性油脂	MT	59	6,091	887	86,264
5	化学製品			46,781		36,135
6	原料別製品			67,489		68,404
609	織物用糸及び繊維製品			46,558		39,853
60913	敷物類	MT	50	24,681	62	21,346
7	機械類及び輸送用機器			233,697		40,516
701	一般機械			233,697		36,589
70103	農業用機械			232,627		35,487
8	雑製品			154,923		213,221
803	家具	KG	97,855	21,236	61,836	33,037
807	衣類及び同付属品			98,991		77,373
80701	衣類	DZ		-	1,520	20,875
80705	メリヤス編み及びクロセ編み衣類			98,991		56,498
809	はき物	KG	784	381	191,844	69,035
813	その他の雑製品			33,683		32,841
81307	プラスチック製品	KG	62,117	22,705	121,359	26,618
9	特殊取扱品			41,737		2,392

# 第4表 輸入品別表

(千 歳)

番 号	品 名	数量 単位	平成 1 6 年		平成 1 5 年	
			数 量	価 額	数 量	価 額
	<b>総 額</b>			千円 <b>8,248,292</b>		千円 <b>10,037,293</b>
0	食料品及び動物			422,580		496,991
007	魚介類及び同調製品	MT	121	131,644	139	171,593
00701	魚介類（生鮮・冷凍）	KG	118,369	130,861	139,394	171,593
0070101	（まぐろ（生鮮・冷凍））	KG	105,053	110,731	94,699	102,775
011	果実及び野菜	KG	408,231	234,223	399,550	218,040
01103	野菜	KG	336,710	180,859	338,346	186,565
1	飲料及びたばこ			264,770		159,659
101	飲料	KL	199	264,770	133	157,759
10101	アルコール飲料	L	199,594	264,770	134,026	157,759
2	食料に適さない原材料			511,496		429,762
217	その他の動植物性原材料			449,283		361,935
21701	動物性原材料	MT	0	120,496	0	81,770
21703	植物性原材料			328,787		280,165
3	鉱物性燃料			9,277		6,183
4	動植物性油脂	MT	2	3,171	6	1,926
5	化学製品			244,391		442,742
517	その他の化学製品	MT	6	104,960	66	308,421
6	原料別製品			565,125		640,906
607	紙類及び同製品	MT	6	12,375	45	103,351
60701	紙及び板紙	MT	0	2,590	42	88,914
609	織物用糸及び繊維製品			58,309		73,533
611	非金属鉱物製品			135,754		149,053
617	金属製品			153,482		174,052
7	機械類及び輸送用機器			4,840,623		4,234,252
701	一般機械			689,726		1,160,850
70101	原動機	MT	8	14,102	43	79,025
70103	農業用機械			148,523		235,262
70105	事務用機器			38,226		402,751
703	電気機器			1,337,766		1,302,597
70309	家庭用電気機器			47,622		77,837
70311	半導体等電子部品			171,852		531,146
7031103	（ I C ）	NO	7,648	2,916	8,727	526,856
70313	電気計測機器			112,532		124,987
705	輸送用機器			2,813,131		1,770,805
70503	自動車の部分品	KG	173,300	229,894	124,012	177,721
70505	航空機類	MT	21	2,536,604	14	1,529,240
8	雑製品			1,291,351		3,604,024
805	バッグ類	KG	7,776	100,337	20,209	394,161
807	衣類及び同付属品			450,729		431,862
80701	衣類	DZ	5,144	180,899	4,758	167,225
811	精密機器類			161,073		2,106,224
81101	科学光学機器			147,239		215,560
81103	時計及び部分品			13,834		1,890,664
8110301	（時計）			13,526		1,890,664
813	その他の雑製品			508,694		563,374
81311	運動用具			86,849		82,511
81315	美術品・収集品及びこっとう	KG	1,238	145,006	1,359	192,955
9	特殊取扱品			95,508		20,848

# 第4表 輸入品別表

( 釧 路 )

番 号	品 名	数量 単位	平成 1 6 年		平成 1 5 年	
			数 量	価 額	数 量	価 額
	<b>総 額</b>			千円 <b>70,394,381</b>		千円 <b>61,779,142</b>
0	食料品及び動物			29,546,565		26,786,739
003	肉類及び同調製品	MT	1,161	674,709	1,382	797,786
00305	豚・いのししの肉（生鮮・冷凍）	MT	1,161	674,709	1,382	797,786
0030501	（豚肉）	MT	1,161	674,709	1,382	797,786
007	魚介類及び同調製品	MT	19,194	6,791,802	17,584	6,706,759
00701	魚介類（生鮮・冷凍）	KG	18,922,608	6,704,390	17,477,217	6,607,117
0070103	（さけ及びます（生鮮・冷凍））	KG	8,917,187	3,593,997	8,183,643	3,330,524
0070107	（にしんの卵）	KG	299,715	323,756	229,137	371,439
009	穀物及び同調製品	MT	854,629	16,269,553	877,117	14,154,780
00905	大麦及びはだか麦	MT	45,275	854,350	56,079	1,065,972
00907	とうもろこし	MT	731,154	14,051,054	714,481	11,525,120
00911	こうりゃん（飼料用）	MT	24,457	497,112	30,417	535,140
013	糖類及び同調製品・はちみつ	MT	29,606	258,640	31,979	312,565
017	飼料	MT	231,110	5,530,251	223,652	4,786,472
01701	ふすま	MT	49,934	720,907	49,637	720,955
01703	植物性油かす	MT	42,480	1,627,625	24,837	717,820
1	飲料及びたばこ			36,976		39,641
2	食料に適さない原材料			5,089,219		5,489,355
207	木材及びコルク			3,194,128		3,493,192
20701	木材			3,171,592		3,459,602
2070101	（針葉樹の丸太）	CM	57,897	641,022	81,122	877,613
2070105	（製材）			1,257,118		732,852
2070107	（ラワン）	CM	25,757	503,917	35,369	657,781
213	粗鉱物	MT	57,112	705,350	73,053	1,423,271
21301	りん鉱石	MT	-	-	16,824	596,624
21303	粗鉱物（除りん鉱石）	MT	57,112	705,350	56,229	826,647
2130305	（天然黒鉛及びカオリン等）	MT	25,109	524,936	33,496	718,985
217	その他の動植物性原材料			731,382		325,034
21703	植物性原材料			731,382		325,034
3	鉱物性燃料			5,854,122		2,724,003
301	石炭・コークス及びれん炭	MT	785,358	5,386,348	545,905	2,361,117
30101	石炭	MT	785,318	5,385,443	545,905	2,361,117
303	石油及び同製品			467,774		362,886
30303	石油製品			467,774		362,886
5	化学製品			21,999,575		20,163,323
511	肥料	MT	643,549	20,860,162	666,900	19,418,114
51101	カリ肥料	MT	170,521	4,366,734	208,679	4,889,608
517	その他の化学製品	MT	21,983	766,080	16,488	622,137
6	原料別製品			7,083,792		5,681,371
605	木製品及びコルク製品（除家具）			6,611,537		5,375,900
60501	合板・ウッドパネル			1,401,086		1,738,395
6050101	（合板）			1,401,086		1,738,395
60503	パルプウッド等	MT	369,235	5,147,475	258,039	3,592,467
6050301	（ウッドチップ）	MT	369,235	5,147,475	258,039	3,592,467
7	機械類及び輸送用機器			666,426		820,590
701	一般機械			665,601		811,939
70101	原動機	MT	29	9,511	981	358,024
8	雑製品			113,946		74,120



# 第4表 輸入品別表

(網走、紋別)

番 号	品 名	数量 単位	平成16年		平成15年	
			数 量	価 額	数 量	価 額
				千円		千円
	(網 走)					
	総 額			3,164,392		2,987,186
0	食料品及び動物			1,791,862		1,522,962
007	魚介類及び同調製品	MT	3,481	1,790,574	3,057	1,516,787
00701	魚介類(生鮮・冷凍)	KG	3,479,440	1,789,215	3,056,510	1,510,012
0070113	(甲殻類及び軟体動物)	KG	3,216,556	1,384,756	2,787,147	1,084,654
00701133	《かに》	KG	2,839,977	1,206,645	2,537,407	962,415
00701136	《うに》	KG	286,173	120,091	160,188	76,509
00703	魚介類の調製品	MT	1	1,359	3	6,775
011	果実及び野菜	KG	2,377	1,288	18,735	6,175
01103	野菜	KG	2,377	1,288	18,735	6,175
2	食料に適さない原材料			1,152,082		1,296,034
207	木材及びコルク			1,104,115		1,296,034
20701	木材			1,104,115		1,296,034
2070101	(針葉樹の丸太)	CM	91,542	1,042,623	118,010	1,238,396
2070103	(その他の丸太)	CM	1,512	19,057	300	6,057
2070105	(製材)			42,435		51,581
3	鉱物性燃料			149,108		167,440
301	石炭・コークス及びれん炭	MT	3,639	149,108	24,579	167,440
30101	石炭	MT	-	-	22,000	121,783
3010105	(一般炭)	MT	-	-	22,000	121,783
6	原料別製品			70,985		750
	(紋 別)					
	総 額			8,707,225		6,836,226
0	食料品及び動物			7,743,814		6,143,152
007	魚介類及び同調製品	MT	18,040	7,743,814	15,210	6,142,090
00701	魚介類(生鮮・冷凍)	KG	18,031,223	7,735,543	15,164,777	6,092,722
0070113	(甲殻類及び軟体動物)	KG	17,939,098	7,634,449	14,999,528	5,943,097
00701133	《かに》	KG	17,888,438	7,608,166	14,967,401	5,937,881
00703	魚介類の調製品	MT	9	8,271	45	49,368
011	果実及び野菜	KG	-	-	924	1,062
01103	野菜	KG	-	-	924	1,062
2	食料に適さない原材料			198,725		228,096
207	木材及びコルク			198,725		228,096
20701	木材			198,725		228,096
2070101	(針葉樹の丸太)	CM	17,216	184,479	21,969	212,983
20701012	《もみ及びとうひ》	CM	16,453	181,100	18,034	186,841
2070103	(その他の丸太)	CM	2,056	14,246	1,025	14,225
3	鉱物性燃料			753,494		460,057
301	石炭・コークス及びれん炭	MT	94,752	753,494	97,857	460,057
30101	石炭	MT	94,752	753,494	97,857	460,057
3010103	(原料炭)	MT	-	-	13,709	73,575
30101032	《その他のコークス用炭》	MT	-	-	13,709	73,575
3010105	(一般炭)	MT	94,752	753,494	84,148	386,482
6	原料別製品			7,897		4,616
609	織物用糸及び繊維製品			7,897		4,346
7	機械類及び輸送用機器			2,279		305

# 第4表 輸入品別表

(十勝、根室)

番 号	品 名	数量 単位	平成 1 6 年		平成 1 5 年	
			数 量	価 額	数 量	価 額
				千円		千円
	(十 勝)					
	総 額			3,053,904		2,723,629
0	食料品及び動物			386,796		291,270
009	穀物及び同調製品	MT	17,562	341,891	18,731	291,270
00907	とうもろこし	MT	17,562	341,891	18,731	291,270
2	食料に適さない原材料			216,885		341,420
207	木材及びコルク			212,327		341,420
20701	木材			212,327		341,420
2070101	(針葉樹の丸太)	CM	19,149	211,107	33,420	339,888
3	鉱物性燃料			841,093		163,706
301	石炭・コークス及びれん炭	MT	94,652	841,093	31,498	163,706
30101	石炭	MT	94,652	841,093	31,498	163,706
5	化学製品			1,609,130		1,712,505
511	肥料	MT	55,637	1,606,341	59,165	1,712,505
51101	カリ肥料	MT	27,026	737,521	37,936	1,019,651
5110101	(塩化カリウム)	MT	-	-	17,408	366,223
5110103	(硫酸カリウム)	MT	18,020	551,196	20,515	652,930
6	原料別製品			-		120,945
611	非金属鉱物製品			-		19,909
617	金属製品			-		101,036
61701	鉄鋼製構造物及び同建設機材	MT	-	-	861	101,036
7	機械類及び輸送用機器			-		93,783
701	一般機械			-		93,783
	(根 室)					
	総 額			8,305,985		8,045,405
0	食料品及び動物			7,427,303		7,981,297
007	魚介類及び同調製品	MT	14,669	7,423,874	14,562	7,980,281
00701	魚介類(生鮮・冷凍)	KG	14,241,245	7,305,965	14,056,359	7,743,234
0070103	(さけ及びます(生鮮・冷凍))	KG	165,304	73,594	566,562	335,111
0070113	(甲殻類及び軟体動物)	KG	13,281,648	6,959,245	12,786,927	7,121,945
00701131	《えび(生鮮・冷凍)》	KG	253,459	226,370	346,311	278,431
00701133	《かに》	KG	3,884,611	2,629,772	3,579,335	2,500,606
00701136	《うに》	KG	9,126,828	4,101,962	8,849,576	4,332,971
00703	魚介類の調製品	MT	427	117,909	504	237,047
011	果実及び野菜	KG	5,765	3,429	1,990	1,016
01103	野菜	KG	5,765	3,429	1,990	1,016
3	鉱物性燃料			222,914		46,891
303	石油及び同製品			222,914		46,891
30303	石油製品			222,914		46,891
6	原料別製品			3,307		14,084
607	紙類及び同製品	MT	4	610	9	3,543
609	織物用糸及び繊維製品			2,697		10,541
7	機械類及び輸送用機器			652,461		1,133
701	一般機械			-		927
705	輸送用機器			-		206
9	特殊取扱品			-		2,000
901	再輸入品			-		2,000

# 第4表 輸入品別表

( 雑 内 )

番 号	品 名	数量 単位	平成 1 6 年		平成 1 5 年	
			数 量	価 額	数 量	価 額
	<b>総 額</b>			千円 <b>15,878,592</b>		千円 <b>15,834,273</b>
0	食料品及び動物			13,139,811		13,139,583
007	魚介類及び同調製品	MT	26,365	13,137,249	25,542	13,127,685
00701	魚介類（生鮮・冷凍）	KG	26,360,865	13,129,555	25,506,605	13,075,187
0070103	（さけ及びます（生鮮・冷凍））	KG	-	-	36,143	822
0070113	（甲殻類及び軟体動物）	KG	26,136,291	13,033,091	25,461,085	13,065,289
00701133	《かに》	KG	24,936,888	12,524,872	24,410,460	12,579,978
00701136	《うに》	KG	1,187,312	483,093	1,023,949	482,112
00703	魚介類の調製品	MT	6	7,694	32	52,498
011	果実及び野菜	KG	3,867	2,562	87,285	11,563
01103	野菜	KG	3,867	2,562	87,285	11,563
0110303	（冷凍野菜）	KG	-	-	7,296	1,787
015	コーヒー・茶・ココア・香辛料類	MT	-	-	0	335
1	飲料及びたばこ			2,115		1,772
101	飲料	KL	13	2,115	8	1,772
10101	アルコール飲料	L	13,080	2,115	8,415	1,772
1010105	（ビール）	L	13,080	2,115	8,415	1,772
2	食料に適さない原材料			4,294		20,889
207	木材及びコルク			4,294		20,889
20701	木材			4,294		20,889
2070101	（針葉樹の丸太）	CM	332	1,922	2,229	20,889
3	鉱物性燃料			-		79,238
303	石油及び同製品			-		79,238
30303	石油製品			-		79,238
3030305	（軽油）	KL	-	-	147	5,694
3030307	（重油）	KL	-	-	2,997	73,544
6	原料別製品			22,789		24,018
607	紙類及び同製品	MT	-	-	6	1,387
609	織物用糸及び繊維製品			22,789		22,631
7	機械類及び輸送用機器			576		1,663
701	一般機械			576		800
70121	ポンプ及び遠心分離機			-		250
7012101	（液体ポンプ）	KG	-	-	730	250
70123	荷役機械	KG	600	362	25	550
7012301	（リフト・エレベーター類）	KG	600	362	25	550
703	電気機器			-		549
70313	電気計測機器			-		549
705	輸送用機器			-		314
70507	船舶類	NO	-	-	30	314
8	雑製品			3,158		1,093
813	その他の雑製品			3,158		1,093
81309	がん具及び遊戯用具	KG	512	2,413	165	1,093
9	特殊取扱品			2,705,849		2,566,017
901	再輸入品			2,705,849		2,566,017

# 第4表 輸入品別表

(青森県)

番 号	品 名	数量 単位	平成16年		平成15年	
			数 量	価 額	数 量	価 額
	<b>総 額</b>			千円 <b>151,730,378</b>		千円 <b>146,421,417</b>
0	食料品及び動物			33,184,272		30,961,421
007	魚介類及び同調製品	MT	8,510	4,422,985	12,925	5,427,644
00701	魚介類（生鮮・冷凍）	KG	7,085,369	1,980,324	10,724,664	2,983,127
00703	魚介類の調製品	MT	1,427	2,442,661	2,202	2,444,517
009	穀物及び同調製品	MT	1,051,364	20,063,984	1,105,634	17,652,607
00907	とうもろこし	MT	853,078	16,273,468	878,024	13,834,438
00911	こうりゃん（飼料用）	MT	180,040	3,391,017	200,754	3,373,837
017	飼料	MT	228,740	8,074,101	252,543	7,361,761
01703	植物性油かす	MT	178,723	6,651,516	196,980	5,856,111
1	飲料及びたばこ			173,342		167,335
2	食料に適さない原材料			58,841,022		49,069,864
207	木材及びコルク			2,806,116		3,088,526
20701	木材			2,761,705		3,039,958
209	パルプ及び古紙	MT	22,550	1,324,645	25,640	1,387,381
20901	パルプ	MT	22,550	1,324,645	25,640	1,387,381
213	粗鉱物	MT	251,985	3,278,301	298,636	2,915,213
21303	粗鉱物（除りん鉱石）	MT	251,985	3,278,301	298,636	2,915,213
2130305	（天然黒鉛及びカオリン等）	MT	176,723	2,905,019	211,938	2,537,907
215	金属鉱及びくず	MT	2,981,964	50,374,115	2,711,305	40,830,898
21505	非鉄金属鉱	MT	2,956,212	49,899,343	2,694,752	40,616,478
2150501	（銅鉱）	MT	161,993	15,421,745	190,278	15,477,957
2150503	（ニッケル鉱）	MT	2,510,144	16,932,703	2,215,745	10,094,568
2150507	（鉛鉱）	MT	55,782	2,174,574	70,870	1,675,710
2150509	（亜鉛鉱）	MT	163,610	5,332,726	156,874	4,020,301
3	鉱物性燃料			26,551,065		25,353,960
301	石炭・コークス及びれん炭	MT	993,782	7,958,683	885,795	5,379,447
30101	石炭	MT	886,455	5,607,604	764,809	3,398,836
3010105	（一般炭）	MT	651,404	4,283,949	580,812	2,530,917
303	石油及び同製品			591,077		1,820,373
30303	石油製品			591,077		1,820,373
3030307	（重油）	KL	18,158	589,224	70,331	1,801,574
305	天然ガス及び製造ガス	MT	444,729	18,001,305	465,141	18,154,140
30501	石油ガス類	MT	444,729	18,001,305	465,141	18,154,140
3050101	（液化石油ガス）	MT	444,729	18,001,305	465,141	18,154,140
4	動植物性油脂	MT	3,242	224,133	6,246	454,070
5	化学製品			12,059,418		15,516,330
501	元素及び化合物			9,511,052		14,206,375
50105	放射性元素	KG	313,580	8,419,387	1,314,193	13,271,828
6	原料別製品			15,808,588		15,153,260
605	木製品及びコルク製品（除家具）			12,938,240		12,811,030
60503	パルプウッド等	MT	798,156	12,762,384	814,520	12,618,033
6050301	（ウッドチップ）	MT	798,154	12,762,176	814,520	12,618,033
7	機械類及び輸送用機器			3,034,984		7,414,178
703	電気機器			1,785,453		6,091,634
70301	重電機器			1,455,977		5,851,295
7030101	（発電機及び電動機）	NO	13	1,089,046	17	2,128,585
8	雑製品			1,395,267		1,523,622
9	特殊取扱品			458,287		807,377

# 第4表 輸入品別表

(青森・青森空港)

番 号	品 名	数量 単位	平成16年		平成15年	
			数 量	価 額 千円	数 量	価 額 千円
	<b>( 青 森 )</b>					
	<b>総 額</b>			<b>45,253,215</b>		<b>45,364,604</b>
1	飲料及びたばこ			23,059		23,316
101	飲料	KL	14	23,059	23	23,316
10101	アルコール飲料	L	14,376	23,059	22,862	23,316
2	食料に適さない原材料			25,763,757		25,156,314
207	木材及びコルク			241,284		307,814
20701	木材			241,284		307,814
2070101	( 針葉樹の丸太 )	CM	11,798	199,976	15,534	227,102
213	粗鉱物	MT	21,173	63,133	9,500	23,384
21303	粗鉱物 ( 除りん鉱石 )	MT	21,173	63,133	9,500	23,384
215	金属鉱及びくず	MT	226,676	25,459,340	251,243	24,825,116
21505	非鉄金属鉱	MT	226,676	25,459,340	251,243	24,825,116
2150501	( 銅鉱 )	MT	161,993	15,421,745	190,278	15,477,957
3	鉱物性燃料			18,403,818		18,328,425
301	石炭・コークス及びれん炭	MT	60,838	441,684	44,417	206,045
30101	石炭	MT	60,838	441,684	44,417	206,045
305	天然ガス及び製造ガス	MT	444,534	17,962,134	464,972	18,122,380
30501	石油ガス類	MT	444,534	17,962,134	464,972	18,122,380
3050101	( 液化石油ガス )	MT	444,534	17,962,134	464,972	18,122,380
6	原料別製品			6,835		24,809
605	木製品及びコルク製品 ( 除家具 )			6,835		24,809
7	機械類及び輸送用機器			1,052,910		1,766,818
703	電気機器			1,051,966		1,766,267
70301	重電機器			1,051,672		1,766,267
8	雑製品			1,497		-
813	その他の雑製品			787		-
81307	プラスチック製品	KG	360	787	0	-
9	特殊取扱品			1,339		10,216
901	再輸入品			1,339		10,216
	<b>( 青森空港 )</b>					
	<b>総 額</b>			<b>65,328</b>		<b>63,864</b>
2	食料に適さない原材料			2,200		1,923
217	その他の動植物性原材料			2,200		1,923
21703	植物性原材料			2,200		1,923
5	化学製品			1,359		2,889
515	プラスチック	MT	0	1,359	0	2,889
51503	塩化ビニール樹脂	MT	0	1,359	0	2,303
6	原料別製品			217		825
617	金属製品			217		270
7	機械類及び輸送用機器			38,937		29,549
701	一般機械			3,362		4,660
703	電気機器			31,587		24,889
8	雑製品			22,615		28,678
811	精密機器類			19,028		28,045
81101	科学光学機器			19,028		28,045
813	その他の雑製品			3,587		337

# 第4表 輸入品別表

(八 戸)

番 号	品 名	数量 単位	平成 1 6 年		平成 1 5 年	
			数 量	価 額	数 量	価 額
	<b>総 額</b>			千円 <b>106,411,835</b>		千円 <b>100,992,949</b>
0	食料品及び動物			33,184,272		30,906,715
007	魚介類及び同調製品	MT	8,510	4,422,985	12,743	5,372,938
00701	魚介類（生鮮・冷凍）	KG	7,085,369	1,980,324	10,692,474	2,949,416
00703	魚介類の調製品	MT	1,427	2,442,661	2,052	2,423,522
009	穀物及び同調製品	MT	1,051,364	20,063,984	1,105,634	17,652,607
00907	とうもろこし	MT	853,078	16,273,468	878,024	13,834,438
00911	こうりゃん（飼料用）	MT	180,040	3,391,017	200,754	3,373,837
017	飼料	MT	228,740	8,074,101	252,543	7,361,761
01703	植物性油かす	MT	178,723	6,651,516	196,980	5,856,111
1	飲料及びたばこ			150,283		144,019
2	食料に適さない原材料			33,075,065		23,911,627
207	木材及びコルク			2,564,832		2,780,712
20701	木材			2,520,421		2,732,144
2070101	（針葉樹の丸太）	CM	54,535	1,058,294	73,931	1,216,479
2070105	（製材）			1,418,997		1,462,687
209	パルプ及び古紙	MT	22,550	1,324,645	25,640	1,387,381
20901	パルプ	MT	22,550	1,324,645	25,640	1,387,381
2090103	（製紙用パルプ）	MT	22,550	1,324,645	25,640	1,387,381
213	粗鉱物	MT	230,812	3,215,168	289,136	2,891,829
21303	粗鉱物（除りん鉱石）	MT	230,812	3,215,168	289,136	2,891,829
2130305	（天然黒鉛及びカオリン等）	MT	176,723	2,905,019	211,938	2,537,907
215	金属鉱及びくず	MT	2,755,288	24,914,775	2,460,062	16,005,782
21505	非鉄金属鉱	MT	2,729,536	24,440,003	2,443,509	15,791,362
2150503	（ニッケル鉱）	MT	2,510,144	16,932,703	2,215,745	10,094,568
2150507	（鉛鉱）	MT	55,782	2,174,574	70,870	1,675,710
2150509	（亜鉛鉱）	MT	163,610	5,332,726	156,874	4,020,301
3	鉱物性燃料			8,147,247		7,025,535
301	石炭・コークス及びれん炭	MT	932,944	7,516,999	841,378	5,173,402
30101	石炭	MT	825,617	5,165,920	720,392	3,192,791
3010105	（一般炭）	MT	590,566	3,842,265	536,395	2,324,872
303	石油及び同製品			591,077		1,820,373
30303	石油製品			591,077		1,820,373
3030307	（重油）	KL	18,158	589,224	70,331	1,801,574
4	動植物性油脂	MT	3,242	224,133	6,246	454,070
5	化学製品			12,058,059		15,513,441
501	元素及び化合物			9,511,052		14,206,375
50105	放射性元素	KG	313,580	8,419,387	1,314,193	13,271,828
517	その他の化学製品	MT	16,916	846,460	18,021	846,027
6	原料別製品			15,801,536		15,127,626
605	木製品及びコルク製品（除家具）			12,931,405		12,786,221
6050301	（ウッドチップ）	MT	798,154	12,762,176	814,520	12,618,033
617	金属製品			1,001,649		895,338
7	機械類及び輸送用機器			1,943,137		5,617,811
701	一般機械			969,056		1,050,830
703	電気機器			701,900		4,300,478
70301	重電機器			404,305		4,085,028
8	雑製品			1,371,155		1,494,944
9	特殊取扱品			456,948		797,161

# 第4表 輸入品別表

(岩手県)

番 号	品 名	数量 単位	平成16年		平成15年	
			数 量	価 額	数 量	価 額
	<b>総 額</b>			千円 <b>16,692,402</b>		千円 <b>16,479,548</b>
0	食料品及び動物			3,367,742		3,000,833
007	魚介類及び同調製品	MT	201	43,218	115	32,405
00703	魚介類の調製品	MT	181	39,479	115	32,405
009	穀物及び同調製品	MT	168,471	3,203,842	178,923	2,928,231
00907	とうもろこし	MT	143,927	2,728,962	138,239	2,228,279
00911	こうりゃん(飼料用)	MT	24,544	474,880	23,174	361,878
011	果実及び野菜	KG	289,529	54,584	318,230	40,197
01103	野菜	KG	289,529	54,584	318,230	40,197
2	食料に適さない原材料			7,216,490		6,141,781
207	木材及びコルク			7,151,842		5,952,771
20701	木材			7,151,842		5,952,771
2070101	(針葉樹の丸太)	CM	423,262	4,841,127	341,727	3,080,729
2070103	(その他の丸太)	CM	61,792	831,689	93,403	1,187,044
2070105	(製材)			223,608		278,818
2070107	(ラワン)	CM	13,909	238,321	16,628	262,941
213	粗鉱物	MT	7,226	64,648	47,795	189,010
21301	りん鉱石			-	7,550	60,759
21303	粗鉱物(除りん鉱石)	MT	7,226	64,648	40,245	128,251
2130301	(石及び砂)	MT	56	1,007	40245	128,251
3	鉱物性燃料			4,357,172		3,819,830
301	石炭・コークス及びれん炭	MT	406,909	3,051,230	281,208	1,443,178
30101	石炭	MT	378,028	2,452,456	256,151	1,100,066
3010101	(無煙炭)	MT	102,751	572,149	56,973	225,593
3010103	(原料炭)	MT	39,456	232,786	99,488	448,195
3010105	(一般炭)	MT	235,821	1,647,521	99,690	426,278
303	石油及び同製品			1,305,942		2,376,652
30303	石油製品			1,305,942		2,376,652
3030307	(重油)	KL	24,264	716,416	77,460	1,945,523
3030311	(石油コークス)	MT	69,520	589,526	81,790	431,129
5	化学製品			31,613		998,342
517	その他の化学製品	MT	2,238	31,613	594	16,061
6	原料別製品			681,477		545,655
605	木製品及びコルク製品(除家具)			512,587		338,081
60501	合板・ウッドパネル			493,723		330,733
6050101	(合板)			493,723		330,733
611	非金属鉱物製品			33,302		47,438
613	鉄鋼	MT	1,545	119,927	2,210	152,833
617	金属製品			12,308		4,792
61701	鉄鋼製構造物及び同建設機材	MT	115	12,308	81	4,792
7	機械類及び輸送用機器			1,025,417		1,964,755
703	電気機器			1,025,417		1,964,755
70301	重電機器			899,367		1,964,755
70303	電気回路等の機器	KG	18,153	100,634	-	-
8	雑製品			12,491		8,352
803	家具	KG	65,229	11,147	38,596	8,352
813	その他の雑製品			1,344		-
81309	がん具及び遊戯用具	KG	1,050	1,344	-	-

# 第4表 輸入品別表

(宮 古)

番 号	品 名	数量 単位	平成16年		平成15年	
			数 量	価 額	数 量	価 額
	<u>総 額</u>			千円 <b>6,012,247</b>		千円 <b>7,784,557</b>
0	食料品及び動物			37,131		11,603
011	果実及び野菜	KG	52,769	24,119	34,190	11,603
01103	野菜	KG	52,769	24,119	34,190	11,603
2	食料に適さない原材料			5,247,677		4,371,914
207	木材及びコルク			5,183,029		4,309,538
20701	木材			5,183,029		4,309,538
2070101	(針葉樹の丸太)	CM	316,526	3,576,413	233,881	2,040,672
2070103	(その他の丸太)	CM	50,133	670,940	88,161	1,092,611
2070105	(製材)			223,608		278,818
2070107	(ラワン)	CM	5,899	82,277	8,483	114,451
213	粗鉱物	MT	7,226	64,648	7,619	62,376
21301	りん鉱石	MT	-	-	7,550	60,759
21303	粗鉱物(除りん鉱石)	MT	7,226	64,648	69	1,617
2130301	(石及び砂)	MT	56	1,007	69	1,617
3	鉱物性燃料			134,093		36,769
301	石炭・コークス及びれん炭	MT	19,840	134,093	8,003	36,769
30101	石炭	MT	19,840	134,093	8,003	36,769
3010103	(原料炭)	MT	19,840	134,093	8,003	36,769
30101032	《その他のコークス用炭》	MT	19,840	134,093	8,003	36,769
5	化学製品			31,613		998,342
511	肥料	MT	-	-	43,677	982,281
51101	カリ肥料	MT	-	-	43,677	982,281
5110101	(塩化カリウム)	MT	-	-	34,747	720,932
5110103	(硫酸カリウム)	MT	-	-	8,930	261,349
517	その他の化学製品	MT	2,238	31,613	594	16,061
6	原料別製品			549,242		392,822
605	木製品及びコルク製品(除家具)			512,587		338,081
60501	合板・ウッドパネル			493,723		330,733
6050101	(合板)			493,723		330,733
609	織物用糸及び繊維製品			3,353		2,511
611	非金属鉱物製品			33,302		47,438
617	金属製品			-		4,792
61701	鉄鋼製構造物及び同建設機材	MT	-	-	81	4,792
7	機械類及び輸送用機器			-		1,964,755
8	雑製品			12,491		8,352
803	家具	KG	65,229	11,147	38,596	8,352



# 第4表 輸入品別表

(大船渡、釜石)

番 号	品 名	数量 単位	平成16年		平成15年	
			数 量	価 額 千円	数 量	価 額 千円
	<b>(大船渡)</b>					
	<b>総 額</b>			<b>6,221,005</b>		<b>5,316,685</b>
0	食料品及び動物			73,683		60,999
007	魚介類及び同調製品	MT	201	43,218	115	32,405
00703	魚介類の調製品	MT	181	39,479	115	32,405
011	果実及び野菜	KG	236,760	30,465	284,040	28,594
01103	野菜	KG	236,760	30,465	284,040	28,594
2	食料に適さない原材料			1,968,813		1,769,867
207	木材及びコルク			1,968,813		1,643,233
20701	木材			1,968,813		1,643,233
2070101	(針葉樹の丸太)	CM	106,736	1,264,714	107,846	1,040,057
2070103	(その他の丸太)	CM	11,659	160,749	5,242	94,433
2070107	(ラワン)	CM	8,010	156,044	8,145	148,490
3	鉱物性燃料			3,033,165		3,332,986
301	石炭・コークス及びれん炭	MT	219,038	1,727,223	174,771	956,334
30101	石炭	MT	190,157	1,128,449	149,714	613,222
3010101	(無煙炭)	MT	81,951	445,942	56,973	225,593
3010103	(原料炭)	MT	19,616	98,693	36,985	162,056
30101032	《その他のコークス用炭》	MT	19,616	98,693	36,985	162,056
3010105	(一般炭)	MT	88,590	583,814	55,756	225,573
303	石油及び同製品			1,305,942		2,376,652
30303	石油製品			1,305,942		2,376,652
3030307	(重油)	KL	24,264	716,416	77,460	1,945,523
3030311	(石油コークス)	MT	69,520	589,526	81,790	431,129
6	原料別製品			119,927		152,833
613	鉄鋼	MT	1,545	119,927	2,210	152,833
61303	合金鉄	MT	1,545	119,927	2,210	152,833
7	機械類及び輸送用機器			1,025,417		-
703	電気機器			1,025,417		-
70301	重電機器			899,367		-
70303	電気回路等の機器	KG	18,153	100,634	-	-
	<b>(釜 石)</b>					
	<b>総 額</b>			<b>4,459,150</b>		<b>3,378,306</b>
0	食料品及び動物			3,256,928		2,928,231
009	穀物及び同調製品	MT	168,471	3,203,842	178,923	2,928,231
00907	とうもろこし	MT	143,927	2,728,962	138,239	2,228,279
00911	こうりゃん(飼料用)	MT	24,544	474,880	23,174	361,878
3	鉱物性燃料			1,189,914		450,075
301	石炭・コークス及びれん炭	MT	168,031	1,189,914	98,434	450,075
30101	石炭	MT	168,031	1,189,914	98,434	450,075
3010101	(無煙炭)	MT	20,800	126,207	-	-
3010105	(一般炭)	MT	147,231	1,063,707	43,934	200,705
6	原料別製品			12,308		-
617	金属製品			12,308		-
61701	鉄鋼製構造物及び同建設機材	MT	115	12,308	-	-

# 第4表 輸入品別表

(秋田県)

番 号	品 名	数量 単位	平成16年		平成15年	
			数 量	価 額	数 量	価 額
	<b>総 額</b>			千円 <b>77,626,882</b>		千円 <b>685,221</b>
0	食料品及び動物			1,005,431		-
009	穀物及び同調製品	MT	18,045	616,300	-	-
011	果実及び野菜	KG	1,877,257	250,707	225,298	30,346
01103	野菜	KG	1,373,192	183,320	135	5,480
1	飲料及びたばこ			-		633
2	食料に適さない原材料			36,509,712		30,594,879
207	木材及びコルク			22,785,956		20,628,715
20701	木材			22,750,073		20,584,226
2070101	(針葉樹の丸太)	CM	756,121	8,553,084	687,364	5,894,821
2070103	(その他の丸太)	CM	79,716	1,040,624	110,568	1,360,285
2070105	(製材)			12,115,503		12,448,784
213	粗鉱物	MT	151,663	857,634	169,502	937,493
21303	粗鉱物(除りん鉱石)	MT	151,663	857,634	169,502	937,493
215	金属鉱及びくず	MT	341,226	12,741,587	309,203	8,924,511
21505	非鉄金属鉱	MT	339,077	12,283,371	308,650	8,741,172
2150509	(亜鉛鉱)	MT	338,946	12,256,244	308,012	8,605,398
3	鉱物性燃料			17,227,830		17,982,239
301	石炭・コークス及びれん炭	MT	2,805,350	13,025,099	2,858,242	11,042,384
30101	石炭	MT	2,801,614	12,845,147	2,856,401	10,998,500
3010103	(原料炭)	MT	849,453	3,260,983	572,941	2,123,823
3010105	(一般炭)	MT	1,952,161	9,584,164	2,283,460	8,874,677
303	石油及び同製品			4,197,822		6,937,482
30301	原油及び粗油	KL	134,249	3,941,791	296,455	6,673,768
30303	石油製品			256,031		263,714
5	化学製品			988,708		631,053
501	元素及び化合物			618,569		351,500
50103	無機化合物	MT	7,193	514,328	5,504	297,128
6	原料別製品			10,904,790		9,991,151
605	木製品及びコルク製品(除家具)			9,814,895		9,216,791
6050101	(合板)			2,526,792		2,439,478
6050301	(ウッドチップ)	MT	370,484	6,168,148	378,462	5,880,332
60505	建築用木工品及び木製建具	KG	2,679,104	457,001	3,008,477	533,109
611	非金属鉱物製品			294,891		251,869
7	機械類及び輸送用機器			6,446,419		2,057,867
701	一般機械			1,063,899		699,265
70121	ポンプ及び遠心分離機			352,822		433,638
703	電気機器			5,216,476		1,272,682
70301	重電機器			4,408,727		756,579
8	雑製品			4,452,948		3,662,647
803	家具	KG	791,276	415,501	599,660	340,833
807	衣類及び同付属品			2,500,857		2,308,635
80701	衣類	DZ	136,713	1,611,644	122,795	1,441,959
8070103	(女子用及び乳幼児用衣類)	DZ	98,160	1,166,086	79,230	935,567
811	精密機器類			234,068		322,204
81101	科学光学機器			233,171		321,887
813	その他の雑製品			1,197,636		633,341
81307	プラスチック製品	KG	767,587	136,753	1,335,927	188,722
9	特殊取扱品			91,044		129,468

## 第4表 輸入品別表

(秋田船川・秋田空港)

番 号	品 名	数量 単位	平成16年		平成15年	
			数 量	価 額 千円	数 量	価 額 千円
	<b>(秋田船川)</b>					
	<b>総 額</b>			<b>77,503,127</b>		<b>65,677,280</b>
0	食料品及び動物			1,005,431		684,711
009	穀物及び同調製品	MT	18,045	616,300	13,353	280,362
001	果実及び野菜	KG	1,877,257	250,707	2,080,173	258,956
01103	野菜	KG	1,373,192	183,320	1,854,875	228,610
2	食料に適さない原材料			36,509,369		30,594,879
207	木材及びコルク			22,785,956		20,628,715
20701	木材			22,750,073		20,584,226
2070101	(針葉樹の丸太)	CM	756,121	8,553,084	687,364	5,894,821
2070103	(その他の丸太)	CM	79,716	1,040,624	110,568	1,360,285
2070104	(製材)			12,115,503		12,448,784
213	粗鉱物	MT	151,663	857,634	169,502	937,493
215	金属鉱及びびくず	MT	341,226	12,741,587	309,203	8,924,511
21505	非鉄金属鉱	MT	339,077	12,283,371	308,650	8,741,172
3	鉱物性燃料			17,227,830		17,982,239
301	石炭・コークス及びれん炭	MT	2,805,350	13,025,099	2,858,242	11,042,384
30101	石炭	MT	2,801,614	12,845,147	2,856,401	10,998,500
303	石油及び同製品			4,197,822		6,937,482
30301	原油及び粗油	KL	134,249	3,941,791	296,455	6,673,768
30303	石油製品			256,031		263,714
5	化学製品			988,161		631,053
6	原料別製品			10,902,159		9,990,246
605	木製品及びコルク製品(除家具)			9,814,895		9,216,791
6050101	(合板)			2,526,792		2,439,478
6050301	(ウッドチップ)	MT	370,484	6,168,148	378,462	5,880,332
7	機械類及び輸送用機器			6,326,657		2,020,717
701	一般機械			960,419		676,605
70121	ポンプ及び遠心分離機			352,508		433,638
703	電気機器			5,210,854		1,258,534
70301	重電機器			4,408,727		746,261
7030101	(発電機及び電動機)	NO	32	3,791,638	10,001	174,347
8	雑製品			4,452,476		3,643,334
801	照明器具	KG	6,281	12,307	20,483	13,111
803	家具	KG	791,276	415,501	599,660	340,833
807	衣類及び同付属品			2,500,857		2,308,635
80701	衣類	DZ	136,713	1,611,644	122,795	1,441,959
811	精密機器類			233,596		315,797
9	特殊取扱品			91,044		129,468
	<b>(秋田空港)</b>					
	<b>総 額</b>			<b>123,755</b>		<b>57,878</b>
6	原料別製品			2,631		905
7	機械類及び輸送用機器			119,762		37,150
701	一般機械			103,480		22,660
703	電気機器			5,622		14,148
705	輸送用機器			10,660		342
8	雑製品			472		19,313
811	精密機器類			472		6,407

# 第5表 輸出品別国別表

(管内)

品目番号 及び 国名番号	品 名 及 び 国 名	数量 単位	平成 1 6 年		平成 1 5 年	
			数 量	価 額	数 量	価 額
				千円		千円
007	魚介類及び同調製品	MT	140,403	23,253,546	93,677	15,506,817
103	大韓民国		27,747	2,070,845	14,268	1,160,182
105	中華人民共和国		81,793	11,721,250	52,702	6,771,933
108	香港		129	3,473,309	218	2,220,888
224	ロシア		12,642	1,587,066	9,399	1,293,890
606	ニュージーランド		9,067	2,205,799	7,153	2,206,519
209	パルプ及び古紙	MT	77,723	3,136,471	62,915	2,800,395
103	大韓民国		36,730	1,724,388	43,798	2,096,947
105	中華人民共和国		25,404	848,100	12,367	429,221
106	台湾		12,770	464,924	6,597	270,805
108	香港		327	5,127	104	1,873
304	アメリカ合衆国		1,999	84,888	-	-
215	金属鉱及びくず	MT	674,296	17,853,326	593,851	10,448,048
103	大韓民国		221,981	5,962,292	133,168	2,256,433
105	中華人民共和国		270,449	7,720,676	350,352	6,401,830
106	台湾		99,490	2,457,690	87,509	1,381,005
111	タイ		23,828	607,730	-	-
118	インドネシア		17,371	543,239	17,328	324,167
501	元素及び化合物			9,321,194		17,165,849
105	中華人民共和国			1,748,291		1,885,827
106	台湾			226,993		918,405
112	シンガポール			6,828,791		2,896,728
220	イタリア			425,363		427,846
304	アメリカ合衆国			53,160		10,160,177
503	鉱物性タール及び粗製薬品		261,235	16,311,062	214,635	10,216,293
103	大韓民国		181,485	11,279,857	173,527	8,221,754
106	台湾		64,810	4,085,645	41,108	1,994,539
60601	紙及び板紙	MT	376,851	25,549,593	374,079	25,128,688
103	大韓民国		33,661	2,756,536	48,549	3,708,378
105	中華人民共和国		99,201	6,230,631	89,185	5,172,330
106	台湾		64,154	3,994,752	43,037	3,046,754
108	香港		36,433	2,618,062	38,097	2,773,891
113	マレーシア		46,694	2,693,122	51,634	2,882,661
611	鉄鋼	MT	798,825	74,576,847	791,413	56,027,454
103	大韓民国		210,516	23,848,012	351,009	21,487,929
105	中華人民共和国		196,587	10,162,942	75,514	3,682,799
106	台湾		135,724	18,534,150	148,542	13,690,761
118	インドネシア		15,315	3,593,509	16,006	457,633
304	アメリカ合衆国		75,618	5,004,837	60,760	3,629,051

# 第5表 輸出品別国別表

(管内)

品目番号 及び 国名番号	品名及び国名	数量 単位	平成16年		平成15年	
			数量	価額	数量	価額
				千円		千円
615	金属製品			5,592,511		4,206,373
103	大韓民国			482,826		146,920
105	中華人民共和国			808,378		849,843
113	マレーシア			292,113		242,002
213	ドイツ			1,466,632		1,133,970
304	アメリカ合衆国			1,803,554		1,156,489
701	一般機械			50,123,559		51,904,497
105	中華人民共和国			3,627,843		3,104,759
108	香港			5,256,592		9,092,552
111	タイ			4,676,776		1,386,992
223	ポーランド			10,669,369		9,299,750
304	アメリカ合衆国			9,994,128		13,574,832
703	電気機器			52,536,428		36,952,395
103	大韓民国			7,066,353		6,007,508
105	中華人民共和国			9,565,427		4,922,107
106	台湾			16,068,663		11,051,405
108	香港			6,416,129		4,725,067
113	マレーシア			6,228,693		5,079,763
70505	自動車の部分品	KG	26,503,396	29,784,732	21,584,311	29,992,828
103	大韓民国		601,198	1,039,053	984,113	1,599,932
105	中華人民共和国		920,716	475,076	450,703	370,492
207	オランダ		1,677,126	2,639,697	124,847	182,536
213	ドイツ		1,719,443	2,067,683	1,492,318	1,775,422
304	アメリカ合衆国		15,322,022	22,971,053	13,175,790	25,491,016
7051301	船舶	NO	55	22,496,546	71	21,400,268
103	大韓民国		3	42,985	5	172,550
202	ノルウェー		1	3,630,000	1	3,271,000
221	マルタ		1	1,861,779	3	5,707,316
224	ロシア		36	575,189	41	927,452
312	パナマ		2	5,270,000	6	10,766,750
315	バハマ		2	3,766,580	-	-
901	再輸出品			3,282,285		2,818,921
103	大韓民国			218,336		131,038
105	中華人民共和国			806,068		541,977
106	台湾			122,652		4,921
304	アメリカ合衆国			162,260		481,859
601	オーストラリア			1,512,589		1,333,168

## 第 5 表輸出品別国別表

(北海道)

品目番号 及び 国名番号	品 名 及 び 国 名	数量 単位	平成 1 6 年		平成 1 5 年	
			数 量	価 額	数 量	価 額
				千円		千円
007	魚介類及び同調製品	MT	132,397	21,370,748	88,451	14,196,900
103	大韓民国		26,570	2,001,856	13,185	1,101,855
105	中華人民共和国		76,524	11,296,773	49,986	6,531,777
108	香港		107	2,351,101	149	1,405,963
224	ロシア		12,642	1,587,066	9,399	1,293,890
606	ニュージーランド		8,459	2,115,581	6,796	2,151,121
60601	紙及び板紙	MT	325,141	21,339,706	316,440	20,821,288
103	大韓民国		28,384	2,393,334	41,883	3,249,889
105	中華人民共和国		86,023	5,484,079	73,714	4,359,256
106	台湾		64,154	3,994,752	43,037	3,046,754
111	タイ		37,143	2,290,368	33,916	2,022,934
113	マレーシア		38,931	2,370,545	38,560	2,319,254
611	鉄鋼	MT	583,574	39,855,603	586,051	32,665,816
103	大韓民国		117,630	6,976,182	256,140	10,192,004
105	中華人民共和国		153,191	7,437,952	53,150	2,847,651
106	台湾		87,353	5,030,035	96,551	3,972,578
118	インドネシア		15,315	3,593,509	15,009	422,247
304	アメリカ合衆国		58,355	4,023,228	46,285	2,921,112
701	一般機械			48,042,672		47,703,864
108	香港			4,663,203		8,656,862
111	タイ			4,398,261		1,170,696
210	フランス			3,412,465		1,224,361
223	ポーランド			10,669,369		9,299,750
304	アメリカ合衆国			9,981,147		11,681,560
703	電気機器			19,513,859		13,350,800
103	大韓民国			2,234,954		918,410
105	中華人民共和国			4,343,485		3,249,079
106	台湾			3,407,825		755,248
113	マレーシア			4,553,009		4,441,952
210	フランス			959,478		242,482
70505	自動車の部分品	KG	19,350,277	22,956,165	19,425,733	27,738,365
103	大韓民国		486,025	770,623	188,937	256,901
105	中華人民共和国		875,512	419,178	450,703	370,492
213	ドイツ		1,719,443	2,067,683	1,492,318	1,775,422
224	ロシア		535,742	87,727	471,856	44,180
304	アメリカ合衆国		11,816,551	19,226,564	12,580,648	24,777,868
7051301	船舶	NO	49	10,110,561	60	9,919,718
108	香港		2	3,699,600	-	-
221	マルタ		1	1,861,779	3	5,707,316
224	ロシア		36	575,189	39	719,452
308	ベリーズ		3	36,500	11	147,700
315	バハマ		2	3,766,580	-	-

# 第5表 輸出品別国別表

(函 館)

品目番号 及び 国名番号	品 名 及 び 国 名	数量 単位	平成 1 6 年		平成 1 5 年	
			数 量	価 額	数 量	価 額
007	魚介類及び同調製品	MT		千円		千円
103	大韓民国		5,033	491,453	1,482	162,836
105	中華人民共和国		722	50,016	75	11,219
218	スペイン		3,984	402,121	1,352	144,988
407	ペルー		43	13,137	-	-
			228	18,211	-	-
215	金属鉱及びくず	MT	53,331	1,456,190	41,608	731,526
103	大韓民国		24,184	619,291	18,485	320,460
105	中華人民共和国		16,312	469,527	23,123	411,066
7051301	船舶	NO	7	9,437,872	6	7,674,066
108	香港		2	3,699,600	-	-
221	マルタ		1	1,861,779	3	5,707,316
315	バハマ		2	3,766,580	-	-
813	その他の雑製品			1,003		212,305
105	中華人民共和国			378		-
224	ロシア			625		555
901	再輸出品			8,842		69,523
105	中華人民共和国			8,443		-
106	台湾			399		426

# 第5表 輸出品別国別表

(室 蘭)

品目番号 及び 国名番号	品 名 及 び 国 名	数量 単位	平成 1 6 年		平成 1 5 年	
			数 量	価 額	数 量	価 額
				千円		千円
007	魚介類及び同調製品	MT	1,192	1,742,755	1,112	1,016,696
103	大韓民国		1,038	94,684	876	89,406
105	中華人民共和国		117	38,808	161	28,268
108	香港		37	1,609,263	25	897,102
213	粗鉱物	MT	174,048	306,569	307,735	374,078
105	中華人民共和国		85,388	291,710	72,573	279,802
112	シンガポール		6,000	3,518	54,000	34,372
147	アラブ首長国連邦		79,660	8,091	89,264	21,571
224	ロシア		3,000	3,250	-	-
215	金属鉱及びくず	MT	60,620	1,745,291	88,194	1,579,202
103	大韓民国		14,765	490,549	25,423	429,872
105	中華人民共和国		33,508	902,618	55,802	1,017,419
106	台湾		7,707	245,042	2,548	46,690
110	ベトナム		4,534	106,711	2,350	41,090
50101	有機化合物			6,828,791		3,582,052
112	シンガポール			6,828,791		2,371,845
503	鉱物性タール及び粗製薬品	MT	261,235	16,311,062	214,635	10,216,293
103	大韓民国		181,485	11,279,857	173,527	8,221,754
105	中華人民共和国		10,941	750,777	-	-
106	台湾		64,810	4,085,645	41,108	1,994,539
611	鉄鋼	MT	389,863	31,701,478	353,159	24,796,087
103	大韓民国		55,840	4,812,442	95,316	5,213,074
105	中華人民共和国		107,005	5,363,185	38,947	1,923,088
106	台湾		63,645	4,025,975	65,960	3,125,006
118	インドネシア		15,187	3,576,178	15,009	422,247
304	アメリカ合衆国		41,849	3,197,687	42,608	2,667,003
701	一般機械			8,357,832		8,056,425
103	大韓民国			530,001		370,917
105	中華人民共和国			1,953,196		1,415,494
111	タイ			230,199		13,537
210	フランス			2,848,015		967,810
304	アメリカ合衆国			2,162,403		2,062,203
703	電気機器			1,738,692		900,012
103	大韓民国			117,249		10,495
105	中華人民共和国			1,292,782		706,568
123	インド			85,080		83,620
302	カナダ			9,378		5,367
304	アメリカ合衆国			187,021		89,460



# 第5表 輸出品別国別表

( 苦小牧 )

品目番号 及び 国名番号	品 名 及 び 国 名	数量 単位	平成 1 6 年		平成 1 5 年	
			数 量	価 額	数 量	価 額
				千円		千円
007	魚介類及び同調製品	MT	73,124	8,248,659	27,392	2,938,948
103	大韓民国		21,682	1,484,432	11,038	842,037
105	中華人民共和国		46,653	5,891,364	10,895	1,202,282
106	台湾		1,288	224,835	2,339	291,854
111	タイ		2,915	341,195	1,991	202,180
304	アメリカ合衆国		159	242,818	290	298,513
215	金属鉱及びくず	MT	94,687	2,060,233	50,709	842,175
103	大韓民国		37,793	956,104	32,929	538,836
105	中華人民共和国		21,313	561,971	8,420	158,824
106	台湾		5,090	117,070	7,504	137,320
111	タイ		6,354	176,958	-	-
113	マレーシア		22,289	232,747	1,538	6,002
60601	紙及び板紙	MT	275,743	18,452,782	264,323	17,707,064
105	中華人民共和国		64,673	4,372,535	52,502	3,383,757
106	台湾		55,146	3,534,025	39,268	2,862,447
108	香港		27,073	1,915,405	32,215	2,298,902
111	タイ		37,143	2,290,368	33,916	2,022,934
113	マレーシア		33,527	2,109,579	38,343	2,299,941
611	鉄鋼	MT	96,675	4,604,854	101,895	3,803,053
105	中華人民共和国		27,274	1,336,753	10,813	806,641
106	台湾		17,804	758,227	24,710	703,780
110	ベトナム		35,452	1,375,928	15,024	414,767
224	ロシア		3,042	153,855	-	-
304	アメリカ合衆国		6,252	454,336	3,677	253,639
701	一般機械			32,709,291		33,655,141
108	香港			4,580,518		8,564,646
111	タイ			4,120,731		1,143,378
147	アラブ首長国連邦			918,530		789,281
223	ポーランド			10,664,895		9,297,792
304	アメリカ合衆国			6,955,308		8,980,379
703	電気機器			2,091,607		2,047,738
111	中華人民共和国			88,999		39,806
112	タイ			462,017		616,834
118	シンガポール			427,593		460,274
205	英国			323,079		68,120
304	アメリカ合衆国			527,964		479,881
70505	自動車の部分品	KG	17,457,867	21,750,576	18,113,167	26,803,027
103	大韓民国		478,893	759,760	188,467	254,274
108	香港		626,917	37,594	740,114	52,557
207	オランダ		39,438	47,833	23,241	32,056
213	ドイツ		1,467,480	1,679,373	1,367,194	1,570,899
304	アメリカ合衆国		11,570,269	18,937,425	12,512,028	24,660,928

# 第5表 輸出品別国別表

(小樽、石狩)

品目番号 及び 国名番号	品 名 及 び 国 名	数量 単位	平成 1 6 年		平成 1 5 年	
			数 量	価 額	数 量	価 額
				千円		千円
007	(小 樽) 魚介類及び同調製品	MT	10,710	2,266,482	3,467	586,518
103	大韓民国		75	23,582	47	6,891
105	中華人民共和国		9,478	1,774,024	2,678	385,238
224	ロシア		751	94,960	392	73,218
304	アメリカ合衆国		276	345,705	54	72,516
701	一般機械			1,279,463		1,481,092
105	中華人民共和国			324,089		464,223
224	ロシア			933,516		989,668
703	電気機器			1,102,340		1,462,837
105	中華人民共和国			921,081		1,284,823
224	ロシア			174,100		173,786
70503	自動車	NO	3,225	1,765,313	2,327	972,722
104	北朝鮮		539	256,241	273	115,866
224	ロシア		2,686	1,509,072	2,049	847,706
901	再輸出品			636,064		907,766
103	大韓民国			185,264		25,326
104	北朝鮮			15,911		9,169
105	中華人民共和国			335,554		352,355
224	ロシア			60,513		33,134
302	カナダ			33,605		-
007	(石 狩) 魚介類及び同調製品	MT	7,583	1,403,408	15,377	2,196,743
103	大韓民国		447	65,470	147	30,498
105	中華人民共和国		5,509	1,011,571	14,143	1,982,578
110	ベトナム		124	95,804	-	-
111	タイ		688	97,415	495	64,012
224	ロシア		555	76,374	330	41,134
215	金属鉱及びくず	MT	169,443	4,659,230	112,182	2,242,955
103	大韓民国		70,501	1,931,765	19,680	311,659
105	中華人民共和国		33,366	1,230,160	31,191	851,533
106	台湾		42,535	966,114	50,196	878,935
60601	紙及び板紙	MT	12,865	1,086,920	14,294	1,270,551
103	大韓民国		10,891	917,082	14,077	1,251,238
105	中華人民共和国		1,825	160,028	-	-
701	一般機械			315,153		150,648
103	大韓民国			102,632		8,855
111	タイ			27,381		11,841
113	マレーシア			107,788		92,770

# 第 5 表 輸出品別国別表

(留萌、札幌)

品目番号 及び 国名番号	品 名 及 び 国 名	数量 単位	平成 1 6 年		平成 1 5 年	
			数 量	価 額	数 量	価 額
				千円		千円
007	(留 萌)					
	魚介類及び同調製品	MT	133	16,388	416	42,384
105	中華人民共和国		75	8,758	365	35,902
224	ロシア		58	7,630	51	6,482
701	一般機械			11,500		557
224	ロシア			11,500		557
803	家具	MT	20	33,895	15	25,059
213	ドイツ		1	1,070	-	-
304	アメリカ合衆国		18	32,262	15	25,059
	(札 幌)					
007	魚介類及び同調製品	MT	5,675	1,257,791	12,949	1,652,454
105	中華人民共和国		4,422	909,410	11,600	1,450,892
106	台湾		180	30,938	245	28,072
110	ベトナム		40	31,420	10	5,188
111	タイ		887	143,845	1,025	145,877
304	アメリカ合衆国		125	119,949	-	-
701	一般機械			2,165,051		1,605,136
103	大韓民国			192,131		164,794
208	ベルギー			181,763		192,478
213	ドイツ			579,734		560,999
220	イタリア			528,366		89,946
304	アメリカ合衆国			131,127		56,501
703	電気機器			596,821		697,900
105	中華人民共和国			486,250		561,472
108	香港			108,894		103,549
213	ドイツ			240		-
551	南アフリカ共和国			286		-
606	ニュージーランド			1,151		1,045

第5表 輸出品別国別表

(千 歳)

品目番号 及び 国名番号	品 名 及 び 国 名	数量 単位	平成 1 6 年		平成 1 5 年	
			数 量	価 額	数 量	価 額
				千円		千円
007	魚介類及び同調製品	MT	51	775,829	41	567,082
103	大韓民国		0	6,935	11	5,277
105	中華人民共和国		0	936	0	3,185
106	台湾		10	59,846	5	113,341
108	香港		23	678,779	16	425,093
304	アメリカ合衆国		18	29,333	9	19,916
615	金属製品			2,612,422		2,167,489
105	中華人民共和国			98,715		66,237
112	シンガポール			1,180		-
213	ドイツ			1,464,459		1,128,312
225	オーストリア			24,563		16,701
304	アメリカ合衆国			1,022,145		955,074
701	一般機械			2,293,569		1,641,550
105	中華人民共和国			110,381		100,463
106	台湾			278,461		149,593
207	オランダ			268,386		282,756
210	フランス			521,651		216,419
304	アメリカ合衆国			732,309		581,303
703	電気機器			13,853,616		8,079,264
103	大韓民国			2,052,331		860,529
105	中華人民共和国			1,542,015		654,573
106	台湾			3,405,145		672,184
113	マレーシア			4,549,931		4,441,181
210	フランス			959,478		242,482
70505	自動車の部分品	KG	571,626	746,970	362,902	512,557
103	大韓民国		7,132	10,863	370	2,327
105	中華人民共和国		41,384	26,728	3,683	1,409
210	フランス		24,655	29,002	131,464	150,107
213	ドイツ		251,963	388,310	125,124	204,523
304	アメリカ合衆国		246,282	289,139	68,620	116,940
811	精密機器類			50,357		47,194
103	大韓民国			24,557		17,125
105	中華人民共和国			4,853		2,309
131	ネパール			6,435		10,018
151	アルメニア			8,910		8,725
304	アメリカ合衆国			2,627		2,505
901	再輸出品			1,480,588		1,370,399
103	大韓民国			8,404		4,891
108	香港			9,307		10,407
213	ドイツ			20,383		3,002
304	アメリカ合衆国			35,315		3,831
601	オーストラリア			1,398,030		1,312,203

# 第 5 表 輸出品別国別表

( 釧路、網走、紋別 )

品目番号 及び 国名番号	品 名 及 び 国 名	数量 単位	平成 1 6 年		平成 1 5 年	
			数 量	価 額	数 量	価 額
				千円		千円
007	( 釧 路 ) 魚介類及び同調製品	MT	15,655	3,325,842	14,648	3,247,977
103	大韓民国		2,418	237,843	588	58,533
105	中華人民共和国		4,462	909,383	6,654	906,617
106	台湾		8	4,020	160	24,509
111	タイ		293	57,089	375	52,499
606	ニュージーランド		8,459	2,115,581	6,796	2,151,121
017	飼料	MT	3,660	68,386	2,996	58,649
110	ベトナム		1,000	19,030	1,000	20,519
111	タイ		1,450	26,015	-	-
117	フィリピン		1,100	20,693	998	19,294
215	金属鉱及びくず	MT	55,664	1,369,235	46,680	796,920
103	大韓民国		22,217	538,085	19,654	351,164
106	台湾		27,567	647,578	15,226	264,064
118	インドネシア		5,880	183,572	-	-
60601	紙及び板紙	MT	36,533	1,799,802	37,666	1,831,459
105	中華人民共和国		19,525	951,516	21,212	975,499
106	台湾		9,008	460,727	3,769	184,307
113	マレーシア		5,404	260,966	-	-
007	( 網 走 ) 魚介類及び同調製品	MT	1,907	303,429	1,716	319,853
103	大韓民国		7	871	17	2,008
105	中華人民共和国		1,408	241,036	1,088	121,545
224	ロシア		492	61,522	451	59,094
607	織物用糸及び繊維製品			12,161		13,916
224	ロシア			12,161		13,916
007	( 紋 別 ) 魚介類及び同調製品	MT	3,416	431,999	2,753	373,629
103	大韓民国		15	1,723	39	14,813
224	ロシア		3,401	430,276	2,446	313,991
60605	紙袋・紙テープ及び紙タオル	KG	180,274	44,023	82,898	15,687
224	ロシア		180,274	44,023	82,898	15,687
607	織物用糸及び繊維製品			36,357		30,955
224	ロシア			36,357		30,955

# 第 5 表 輸出品別国別表

(十勝、根室、稚内)

品目番号 及び 国名番号	品 名 及 び 国 名	数量 単位	平成 1 6 年		平成 1 5 年	
			数 量	価 額	数 量	価 額
				千円		千円
215	(十 勝)					
	金属鉱及びくず	MT	17,275	413,594	6,130	101,881
103	大韓民国		13,734	319,680	3,224	59,321
106	台湾		3,541	93,914	2,906	42,560
7051301	船舶	NO	1	17,000	1	1,270,000
224	ロシア		1	17,000	-	-
312	パナマ		-	-	1	1,270,000
	(根 室)					
007	魚介類及び同調製品	MT	454	104,287	1,571	333,814
103	大韓民国		71	9,650	245	25,560
105	中華人民共和国		72	47,734	782	225,457
224	ロシア		311	46,903	349	55,181
607	織物用糸及び繊維製品			54,022		86,466
224	ロシア			54,022		86,466
701	一般機械			20,801		18,648
103	大韓民国			487		-
224	ロシア			20,314		18,648
7051301	船舶	NO	26	120,890	23	108,108
103	大韓民国		1	32,000	-	-
224	ロシア		25	88,890	23	108,108
	(稚 内)					
007	魚介類及び同調製品	MT	7,464	1,002,426	5,527	757,966
105	中華人民共和国		344	61,628	-	-
224	ロシア		6,985	864,654	5,360	742,144
304	アメリカ合衆国		41	51,271	-	-
701	一般機械			822,329		858,102
103	大韓民国			4,023		-
224	ロシア			818,306		846,682
70503	自動車	NO	105	497,914	191	639,559
224	ロシア		105	497,914	191	639,559
70513	船舶類	NO	283	2,643,167	304	2,858,238
107	モンゴル		2	35,000	1	7,500
224	ロシア		278	2,571,667	292	2,703,038
308	ベリーズ		3	36,500	11	147,700

# 第5表 輸出品別国別表

(青森県)

品目番号 及び 国名番号	品 名 及 び 国 名	数量 単位	平成16年		平成15年	
			数 量	価 額	数 量	価 額
				千円		千円
007	魚介類及び同調製品	MT	8,006	1,882,798	5,164	1,301,909
103	大韓民国		1,177	68,989	1,083	58,327
105	中華人民共和国		5,269	424,477	2,654	232,148
108	香港		22	1,122,208	69	814,925
601	オーストラリア		138	54,223	138	54,067
606	ニュージーランド		608	90,218	357	55,398
215	金属鉱及びびくず	MT	123,538	3,365,091	150,512	2,352,017
103	大韓民国		31,943	879,202	62	2,673
105	中華人民共和国		79,025	2,192,186	150,005	2,318,216
106	台湾		215	20,600	129	9,967
108	香港		86	7,939	215	18,133
111	タイ		11,963	252,377	-	-
611	鉄鋼	MT	139,351	30,810,758	139,229	20,795,209
103	大韓民国		87,232	16,597,746	85,952	10,949,780
105	中華人民共和国		3,670	626,061	1,502	28,796
106	台湾		48,371	13,504,115	49,076	9,596,251
108	香港		28	34,124	98	81,353
304	アメリカ合衆国		47	43,877	50	51,867
701	一般機械			1,020,633		1,436,225
103	大韓民国			91,582		45,478
105	中華人民共和国			60,971		716,014
108	香港			414,073		349,944
113	マレーシア			94,309		19,422
147	アラブ首長国連邦			173,734		181,294
703	電気機器			21,924,698		17,308,711
103	大韓民国			4,516,461		3,717,656
105	中華人民共和国			1,319,146		13,089
106	台湾			11,038,216		9,661,900
108	香港			4,934,984		3,886,498
304	アメリカ合衆国			33,070		-
7051301	船舶	NO	6	12,385,985	11	11,480,550
103	大韓民国		2	10,985	3	71,550
202	ノルウェー		1	3,630,000	1	3,271,000
312	パナマ		2	5,270,000	3	7,695,000
625	マーシャル		1	3,475,000	-	-
811	精密機器類			2,954,737		1,610,158
103	大韓民国			15,650		-
105	中華人民共和国			1,096		-
106	台湾			15,753		-
108	香港			2,921,699		1,597,363

# 第 5 表 輸出品別国別表

(青森・青森空港)

品目番号 及び 国名番号	品 名 及 び 国 名	数量 単位	平成 1 6 年		平成 1 5 年	
			数 量	価 額	数 量	価 額
				千円		千円
007	( 青 森 ) 魚介類及び同調製品	MT	24	1,124,724	21	812,642
108	香港		22	1,122,208	21	812,642
215	金属鉱及びくず	MT	92,491	2,440,662	85,801	1,617,464
103	大韓民国		26,375	720,446	-	-
105	中華人民共和国		54,153	1,467,839	85,801	1,617,464
611	鉄鋼	MT	67	42,175	2	944
103	大韓民国		61	33,223	2	944
304	アメリカ合衆国		4	6,135	-	-
703	電気機器			4,969,279		3,899,185
106	台湾			36,070		399
108	香港			4,899,106		3,880,140
110	ベトナム			5,156		223
213	ドイツ			9,861		-
304	アメリカ合衆国			15,815		-
811	精密機器類			2,936,474		1,602,544
103	大韓民国			15,650		-
108	香港			2,920,824		1,593,913
611	( 青森空港 ) 鉄鋼	MT		374	1	1,234
304	アメリカ合衆国			374	-	-
703	電気機器			26,613		29,183
105	中華人民共和国			242		1,442
108	香港			806		1,479
110	ベトナム			7,263		2,766
113	マレーシア			1,047		6,091
304	アメリカ合衆国			17,255		-
81311	プラスチック製品	KG	630	4,461	383	1,678
110	ベトナム		355	2,275	68	228
113	マレーシア		202	1,917	315	1,450
407	ペルー		73	269	-	-



第5表 輸出品別国別表

(八 戸)

品目番号 及び 国名番号	品 名 及 び 国 名	数量 単位	平成 1 6 年		平成 1 5 年	
			数 量	価 額	数 量	価 額
				千円		千円
007	魚介類及び同調製品	MT	7,982	758,074	5,143	489,007
103	大韓民国		1,177	68,989	1,083	58,327
105	中華人民共和国		5,269	424,477	2,654	232,148
413	アルゼンチン		309	45,483	-	-
601	オーストラリア		138	54,223	138	54,067
606	ニュージーランド		608	90,218	357	55,398
215	金属鉱及びびくず	MT	31,047	924,429	64,711	734,553
103	大韓民国		5,568	158,756	62	2,673
105	中華人民共和国		24,872	724,347	64,204	700,752
106	台湾		215	20,600	129	9,967
108	香港		86	7,939	215	18,133
123	インド		204	7,774	-	-
611	鉄鋼	MT	139,284	30,768,209	139,226	20,793,031
103	大韓民国		87,171	16,564,523	85,950	10,948,836
105	中華人民共和国		3,670	626,061	1,502	28,796
106	台湾		48,371	13,503,822	49,076	9,596,251
108	香港		27	32,937	98	81,353
304	アメリカ合衆国		43	37,368	50	51,867
701	一般機械			981,888		1,229,664
103	大韓民国			91,582		45,200
105	中華人民共和国			52,708		549,514
108	香港			393,945		317,608
113	マレーシア			93,452		19,422
147	アラブ首長国連邦			173,734		181,294
703	電気機器			16,928,806		13,380,343
103	大韓民国			4,516,461		3,700,251
105	中華人民共和国			1,318,298		5,596
106	台湾			11,002,146		9,661,501
108	香港			35,072		4,879
111	タイ			32,520		-
7051301	船舶	NO	5	12,375,985	10	11,479,550
103	大韓民国		1	985	2	70,550
202	ノルウェー		1	3,630,000	1	3,271,000
312	パナマ		2	5,270,000	3	7,695,000
625	マーシャル		1	3,475,000	-	-

# 第 5 表 輸出品別国別表

(岩手県)

品目番号 及び 国名番号	品 名 及 び 国 名	数量 単位	平成 1 6 年		平成 1 5 年	
			数 量	価 額	数 量	価 額
				千円		千円
215	金属鉱及びくず	MT	475	13,438	15,060	112,576
105	中華人民共和国		475	13,438	-	-
611	鉄鋼	MT	75,872	3,907,952	66,133	2,566,429
103	大韓民国		5,654	274,084	8,917	346,145
105	中華人民共和国		39,698	2,096,395	20,862	806,352
111	タイ		7,786	350,254	7,049	265,427
113	マレーシア		5,518	249,487	3,005	104,117
304	アメリカ合衆国		17,216	937,732	14,425	656,072
615	金属製品			1,554,619		1,392,367
105	中華人民共和国			624,632		744,068
106	台湾			209,794		112,039
112	シンガポール			993		-
113	マレーシア			292,113		241,562
304	アメリカ合衆国			427,087		174,424
701	一般機械			322,749		198,808
105	中華人民共和国			87,827		97,601
108	香港			63,557		9,068
113	マレーシア			109,382		81,330
245	チェコ			39,548		-
305	メキシコ			22,435		1,700
703	電気機器			9,862,121		4,122,632
105	中華人民共和国			3,133,829		1,095,747
106	台湾			1,596,035		581,869
108	香港			1,278,200		634,421
113	マレーシア			1,658,278		631,720
304	アメリカ合衆国			858,214		343,830

# 第 5 表 輸出品別国別表

(宮古、大船渡、釜石)

品目番号 及び 国名番号	品 名 及 び 国 名	数量 単位	平成 1 6 年		平成 1 5 年	
			数 量	価 額	数 量	価 額
609	(宮 古) 非金属鉱物製品			8,395		-
105	中華人民共和国			8,395		-
701	一般機械			46,748		-
105	中華人民共和国			46,748		-
615	(大船渡) 金属製品			1,554,619		1,382,661
105	中華人民共和国			624,632		744,068
106	台湾			209,794		112,039
112	シンガポール			993		-
113	マレーシア			292,113		241,562
304	アメリカ合衆国			427,087		174,424
701	一般機械			273,931		198,808
105	中華人民共和国			41,079		97,601
108	香港			63,557		9,068
113	マレーシア			107,312		81,330
245	チェコ			39,548		-
305	メキシコ			22,435		1,700
703	電気機器			9,862,121		4,122,632
105	中華人民共和国			3,133,829		1,095,747
106	台湾			1,596,035		581,869
108	香港			1,278,200		634,421
113	マレーシア			1,658,278		631,720
304	アメリカ合衆国			858,214		343,830
215	(釜 石) 金属鉱及びくず	MT	475	13,438	6,060	111,107
105	中華人民共和国		475	13,438	-	-
611	鉄鋼	MT	75,872	3,907,952	66,133	2,566,429
103	大韓民国		5,654	274,084	8,917	346,145
105	中華人民共和国		39,698	2,096,395	20,862	806,352
111	タイ		7,786	350,254	7,049	265,427
113	マレーシア		5,518	249,487	3,005	104,117
304	アメリカ合衆国		17,216	937,732	14,425	656,072
701	一般機械			2,070		-
113	マレーシア			2,070		-

# 第5表 輸出品別国別表

(秋田県)

品目番号 及び 国名番号	品 名 及 び 国 名	数量 単位	平成16年		平成15年	
			数 量	価 額	数 量	価 額
				千円		千円
209	パルプ及び古紙	MT	64,503	2,996,753	56,230	2,728,301
103	大韓民国		34,974	1,705,816	40,602	2,066,944
105	中華人民共和国		17,153	763,814	9,477	394,499
106	台湾		10,000	435,429	5,998	263,436
108	香港		327	5,127	104	1,873
304	アメリカ合衆国		1,999	84,888	-	-
215	金属鉱及びくず	MT	97,887	2,673,057	78,186	1,377,196
103	大韓民国		6,844	227,616	7,929	137,281
105	中華人民共和国		85,452	2,255,073	66,007	1,155,163
108	香港		80	11,973	32	5,322
111	タイ		5,511	178,395	-	-
50103	無機化合物	MT	201,685	1,734,468	233,278	2,050,896
105	中華人民共和国		175,290	1,507,475	169,800	1,504,983
106	台湾		26,395	226,993	63,478	545,913
60601	紙及び板紙	MT	47,118	3,694,217	53,081	3,796,900
103	大韓民国		5,277	363,202	6,666	458,489
105	中華人民共和国		12,018	506,011	14,569	616,497
108	香港		5,432	400,789	2,487	181,852
207	オランダ		1,349	332,357	2,751	699,687
304	アメリカ合衆国		6,230	1,268,888	3,632	718,835
613	非鉄金属	MT	8,608	1,200,090	3,921	445,886
106	台湾		2,185	241,899	843	88,496
108	香港		2,314	274,255	812	83,025
111	タイ		1,140	156,457	1,121	133,030
113	マレーシア		1,619	213,102	1,018	120,274
118	インドネシア		861	229,132	41	9,123
703	電気機器			1,235,750		2,170,252
103	大韓民国			314,938		1,371,442
105	中華人民共和国			768,967		564,192
106	台湾			26,587		52,388
108	香港			31,789		50,216
117	フィリピン			47,175		101,043
70505	自動車の部分品	KG	6,073,422	6,743,065	1,754,311	2,225,787
103	大韓民国		115,173	268,430	795,176	1,343,031
105	中華人民共和国		45,204	55,898	-	-
207	オランダ		1,637,688	2,591,864	101,606	150,480
224	ロシア		584,683	46,348	84,100	6,762
304	アメリカ合衆国		3,505,471	3,744,489	595,115	712,923

# 第 5 表 輸出品別国別表

(秋田船川、秋田空港)

品目番号 及び 国名番号	品 名 及 び 国 名	数量 単位	平成 1 6 年		平成 1 5 年	
			数 量	価 額	数 量	価 額
				千円		千円
209	(秋田船川) パルプ及び古紙	MT	64,503	2,996,753	56,230	2,728,301
103	大韓民国		34,974	1,705,816	40,602	2,066,944
105	中華人民共和国		17,153	763,814	9,477	394,499
106	台湾		10,000	435,429	5,998	263,436
304	アメリカ合衆国		1,999	84,888	-	-
215	金属鉱及びくず	MT	97,887	2,673,057	78,186	1,377,196
103	大韓民国		6,844	227,616	7,929	137,281
105	中華人民共和国		85,452	2,255,073	66,007	1,155,163
50103	無機化合物	MT	201,685	1,734,468	233,278	2,050,896
105	中華人民共和国		175,290	1,507,475	169,800	1,504,983
106	台湾		26,395	226,993	63,478	545,913
60601	紙及び板紙		47,118	3,694,217	53,081	3,796,900
103	大韓民国		5,277	363,202	6,666	458,489
105	中華人民共和国		12,018	506,011	14,569	616,497
108	香港		5,432	400,789	2,487	181,852
207	オランダ		1,349	332,357	2,751	699,687
304	アメリカ合衆国		6,230	1,268,888	3,632	718,835
613	非鉄金属	MT	8,608	1,196,306	3,921	445,578
106	台湾		2,185	241,899	843	88,496
108	香港		2,314	274,255	812	83,025
111	タイ		1,140	156,457	1,121	133,030
113	マレーシア		1,619	213,102	1,018	120,274
70505	自動車の部分品	KG	6,073,422	6,743,065	1,754,311	2,225,787
103	大韓民国		115,173	268,430	795,176	1,343,031
105	中華人民共和国		45,204	55,898	-	-
207	オランダ		1,637,688	2,591,864	101,606	150,480
304	アメリカ合衆国		3,505,471	3,744,489	595,115	712,923
701	(秋田空港) 一般機械			67,752		21,241
103	大韓民国			360		2,236
105	中華人民共和国			33,331		10,574
108	香港			32,554		8,203
117	フィリピン			1,507		-
703	電気機器			1,093,491		2,010,144
103	大韓民国			269,322		1,371,142
105	中華人民共和国			762,999		522,659
108	香港			12,079		11,667
110	ベトナム			1,916		2,097
117	フィリピン			47,175		101,043

# 第6表 輸入品別国別表

(管内)

品目番号 及び 国名番号	品名及び国名	数量 単位	平成16年		平成15年	
			数量	価額	数量	価額
				千円		千円
007	魚介類及び同調製品	MT	202,563	96,185,904	203,266	102,331,898
105	中華人民共和国		14,305	9,342,795	15,308	9,448,380
202	ノルウェー		6,659	2,129,617	7,611	2,133,818
224	ロシア		119,229	59,153,774	121,362	62,783,309
302	カナダ		5,663	6,667,576	5,555	8,587,695
304	アメリカ合衆国		31,015	10,425,231	31,194	11,187,969
00907	とうもろこし	MT	2,605,662	49,972,424	2,616,248	41,767,526
105	中華人民共和国		112,184	2,101,458	123,840	1,833,137
210	フランス		257	109,078	282	118,337
213	ドイツ		163	87,309	-	-
304	アメリカ合衆国		2,493,037	47,673,845	2,491,962	39,734,012
017	飼料	MT	930,564	29,287,136	921,529	25,964,188
105	中華人民共和国		306,345	10,354,496	238,405	5,972,185
123	インド		43,785	1,475,977	2,724	120,252
302	カナダ		134,041	2,973,113	111,099	2,534,331
304	アメリカ合衆国		273,656	9,219,692	390,380	12,597,670
410	ブラジル		33,667	1,376,036	24,583	715,237
20701	木材			64,183,510		62,334,138
105	中華人民共和国			4,946,539		5,227,761
113	マレーシア			5,876,953		6,412,609
203	スウェーデン			6,053,012		5,618,549
224	ロシア			19,898,246		15,770,377
302	カナダ			8,727,190		7,193,822
21505	非鉄金属鉱	MT	3,296,365	63,968,418	3,004,655	50,290,596
117	フィリピン		1,100,352	6,943,173	1,004,649	4,359,068
118	インドネシア		1,320,218	9,567,690	1,222,577	7,330,718
302	カナダ		166,402	10,799,944	202,873	12,327,233
409	チリ		29,888	7,602,325	14,736	5,288,372
601	オーストラリア		133,250	8,014,221	182,247	8,062,145
30101	石炭	MT	13,764,025	81,367,588	12,287,685	51,040,057
105	中華人民共和国		3,113,049	19,156,197	3,783,345	16,371,908
118	インドネシア		2,113,769	9,457,578	1,827,815	7,085,704
224	ロシア		1,635,185	10,788,944	1,262,136	5,150,734
304	アメリカ合衆国		274,946	5,505,622	-	-
601	オーストラリア		5,852,956	31,338,714	4,653,264	18,929,361
30301	原油及び粗油	KL	9,110,328	232,987,673	10,631,145	229,781,654
118	インドネシア		80,589	2,410,836	107,617	2,542,023
137	サウジアラビア		1,848,960	46,267,633	3,011,160	65,609,741
138	クウェート		239,592	5,164,539	666,675	13,464,406
140	カタール		187,816	5,049,348	467,664	10,092,355
147	アラブ首長国連邦		6,699,711	172,564,362	4,690,041	101,041,576

第6表 輸入品別国別表

(管内)

品目番号 及び 国名番号	品名及び国名	数量 単位	平成16年		平成15年	
			数量	価額	数量	価額
				千円		千円
30303	石油製品			29,521,221		44,486,969
103	大韓民国			20,538,337		29,136,231
111	タイ			1,431,593		869,359
112	シンガポール			1,439,845		-
135	バーレーン			1,034,283		-
224	ロシア			2,583,293		5,489,142
30501	石油ガス類	MT	445,596	18,171,607	466,004	18,317,332
103	大韓民国		1,062	209,473	1,032	194,952
137	サウジアラビア		70,177	2,680,284	239,276	9,033,487
138	クウェート		241,517	9,420,615	129,466	4,738,543
140	カタール		90,923	4,051,947	26,000	1,277,093
147	アラブ首長国連邦		41,917	1,809,288	19,908	681,575
501	元素及び化合物			13,912,586		17,818,985
103	大韓民国			534,255		558,827
105	中華人民共和国			1,342,557		1,220,358
210	フランス			7,549,831		10,855,832
213	ドイツ			780,593		650,149
302	カナダ			1,400,000		2,900,426
511	肥料	MT	862,599	26,795,846	890,353	25,265,627
105	中華人民共和国		50,416	1,154,939	33,706	778,552
144	ヨルダン		31,000	900,920	-	-
208	ベルギー		34,942	1,196,341	16,012	554,247
302	カナダ		55,093	1,250,792	147,715	3,109,715
304	アメリカ合衆国		558,156	18,360,374	557,600	16,874,491
6050301	ウッドチップ	MT	2,825,326	43,524,634	2,846,937	42,469,499
304	アメリカ合衆国		250,557	3,614,818	202,371	3,058,561
409	チリ		420,833	6,522,142	485,242	7,499,924
410	ブラジル		248,518	3,765,248	158,747	2,380,060
551	南アフリカ共和国		651,229	9,843,311	681,215	9,762,899
601	オーストラリア		963,790	15,778,885	1,121,644	16,963,389
701	一般機械			27,441,714		26,442,103
103	大韓民国			1,974,231		2,508,354
205	英国			3,789,303		3,639,907
213	ドイツ			7,091,973		6,371,197
220	イタリア			2,650,445		2,231,411
304	アメリカ合衆国			2,511,467		2,378,765
703	電気機器			16,459,099		17,437,494
103	大韓民国			4,160,047		3,783,793
105	中華人民共和国			1,892,298		1,860,007
118	インドネシア			566,718		499,571
204	デンマーク			3,896,332		4,228,915
213	ドイツ			2,775,947		4,867,499

# 第6表 輸入品別国別表

(北海道)

品目番号 及び 国名番号	品 名 及 び 国 名	数量 単位	平成 1 6 年		平成 1 5 年	
			数 量	価 額	数 量	価 額
				千円		千円
003	肉類及び同調製品	MT	26,341	11,803,204	22,650	8,664,663
105	中華人民共和国		1,346	455,887	1,667	540,644
111	タイ		1,150	361,147	2,139	547,967
204	デンマーク		1,236	709,901	1,392	797,122
601	オーストラリア		11,063	5,947,023	6,962	3,331,456
606	ニュージーランド		9,342	3,784,251	6,388	2,441,046
007	魚介類及び同調製品	MT	193,700	91,680,744	190,042	96,832,123
105	中華人民共和国		11,257	6,097,263	11,433	5,885,623
202	ノルウェー		3,774	1,583,255	4,060	1,550,958
224	ロシア		119,220	59,144,557	121,205	62,608,085
302	カナダ		5,663	6,667,576	5,555	8,587,695
304	アメリカ合衆国		29,450	10,105,466	28,380	10,613,238
00907	とうもろこし	MT	1,598,141	30,782,483	1,592,445	25,582,962
105	中華人民共和国		72,888	1,422,902	80,958	1,210,546
210	フランス		257	109,078	282	118,337
213	ドイツ		163	87,309	-	-
304	アメリカ合衆国		1,524,812	29,162,460	1,511,041	24,172,039
017	飼料	MT	699,439	21,141,153	668,186	18,581,646
105	中華人民共和国		206,237	6,763,405	174,772	4,308,945
123	インド		39,301	1,262,852	-	-
302	カナダ		124,204	2,748,985	103,156	2,337,207
304	アメリカ合衆国		194,686	6,714,285	240,930	8,125,939
601	オーストラリア		22,823	1,025,868	23,410	1,144,237
20701	木材			31,519,890		32,757,183
105	中華人民共和国			4,220,895		4,220,840
113	マレーシア			2,880,301		3,276,468
224	ロシア			6,809,813		7,740,472
302	カナダ			7,515,762		5,780,202
304	アメリカ合衆国			3,476,860		4,441,311
209	パルプ及び古紙	MT	260,029	9,028,010	246,310	8,553,282
118	インドネシア		5,094	233,601	6,998	371,837
302	カナダ		12,938	764,633	19,006	1,020,404
304	アメリカ合衆国		7,604	405,019	9,454	528,375
410	ブラジル		6,460	285,995	10,200	497,192
606	ニュージーランド		227,897	7,337,031	200,616	6,133,817
21501	鉄鉱石	MT	2,626,132	8,760,266	3,127,756	9,732,641
123	インド		2,089,699	7,129,092	2,425,298	7,760,266
601	オーストラリア		536,433	1,631,174	670,796	1,858,607



# 第6表 輸入品別国別表

(北海道)

品目番号 及び 国名番号	品 名 及 び 国 名	数量 単位	平成 1 6 年		平成 1 5 年	
			数 量	価 額	数 量	価 額
				千円		千円
30101	石炭	MT	9,697,928	60,462,381	8,410,324	35,542,655
105	中華人民共和国		2,235,245	14,130,112	2,718,200	12,226,704
118	インドネシア		1,072,274	5,159,721	964,104	3,687,209
224	ロシア		1,331,507	8,940,457	875,015	3,623,355
304	アメリカ合衆国		274,946	5,505,622	-	-
601	オーストラリア		4,057,286	21,836,089	3,091,880	12,503,037
30301	原油及び粗油	KL	8,976,079	229,045,882	10,334,690	223,107,886
137	サウジアラビア		1,848,960	46,267,633	3,011,160	65,609,741
138	クウェート		239,592	5,164,539	666,675	13,464,406
140	カタール		187,816	5,049,348	467,664	10,092,355
147	アラブ首長国連邦		6,699,711	172,564,362	4,690,041	101,041,576
30303	石油製品			27,368,171		40,026,230
103	大韓民国			20,282,306		28,672,017
111	タイ			1,431,593		869,359
112	シンガポール			1,439,845		-
135	バーレーン			1,034,283		-
224	ロシア			1,277,653		1,942,545
511	肥料	MT	799,083	25,195,087	826,167	23,864,785
105	中華人民共和国		38,707	870,004	28,333	663,466
208	ベルギー		34,942	1,196,341	-	-
302	カナダ		54,082	1,230,799	112,968	2,388,783
304	アメリカ合衆国		558,156	18,360,374	548,636	16,610,045
409	チリ		22,330	797,248	31,584	1,087,136
6050101	合板			10,445,117		9,103,956
105	中華人民共和国			1,112,744		954,373
113	マレーシア			6,090,341		5,272,162
118	インドネシア			2,574,685		2,382,928
302	カナダ			368,882		295,996
409	チリ			121,440		36,665
6050301	ウッドチップ	MT	1,656,688	24,594,310	1,653,955	23,971,134
111	タイ		84,867	1,090,150	66,336	841,192
304	アメリカ合衆国		250,557	3,614,818	202,348	3,058,348
410	ブラジル		248,518	3,765,248	158,747	2,380,060
551	南アフリカ共和国		651,229	9,843,311	639,460	9,157,175
601	オーストラリア		349,247	5,321,585	492,583	7,134,716
701	一般機械			25,405,397		24,686,797
205	英国			3,789,303		3,638,739
210	フランス			1,674,738		1,437,424
213	ドイツ			6,664,484		6,140,834
220	イタリア			2,650,187		2,220,985
304	アメリカ合衆国			2,511,467		2,263,889

# 第 6 表 輸入品別国別表

( 函 館 )

品目番号 及び 国名番号	品 名 及 び 国 名	数量 単位	平成 1 6 年		平成 1 5 年	
			数 量	価 額	数 量	価 額
				千円		千円
007	魚介類及び同調製品	MT	22,032	7,676,517	18,044	7,531,016
103	大韓民国		1,478	490,177	507	351,257
105	中華人民共和国		4,602	2,532,563	4,970	2,532,366
202	ノルウェー		775	286,009	708	156,238
224	ロシア		6,419	2,557,140	6,335	3,013,734
305	メキシコ		4,829	804,704	1,418	222,703
00901	小麦及びメスリン	MT	47,895	1,248,213	56,650	1,360,972
302	カナダ		13,390	371,246	6,180	160,655
304	アメリカ合衆国		34,505	876,967	50,470	1,200,317
20701	木材			187,450		457,976
224	ロシア			187,450		326,015
213	粗鉱物	MT	52,199	234,170	45,400	141,081
105	中華人民共和国		5,999	52,999	2,400	21,063
111	タイ		46,200	181,171	43,000	120,018
30101	石炭	MT	490,812	3,024,395	459,480	1,798,342
105	中華人民共和国		252,868	1,450,496	157,069	637,244
224	ロシア		237,944	1,573,899	177,335	687,363
30303	石油製品			1,298,260		1,103,824
103	大韓民国			562,748		428,273
224	ロシア			265,034		675,551
302	カナダ			318,780		-
304	アメリカ合衆国			151,698		-
401	動物性油脂	MT	1,870	100,945	2,881	200,447
304	アメリカ合衆国		1,870	100,945	-	-
511	肥料	MT	8,000	181,525	3,081	49,179
105	中華人民共和国		2,500	40,483	3,081	49,179
106	台湾		3,000	93,490	-	-
224	ロシア		2,500	47,552	-	-

第6表 輸入品別国別表

(室 蘭)

品目番号 及び 国名番号	品 名 及 び 国 名	数量 単位	平成 1 6 年		平成 1 5 年	
			数 量	価 額	数 量	価 額
				千円		千円
21501	鉄鉱石	MT	2,626,132	8,760,266	3,127,756	9,732,641
123	インド		2,089,699	7,129,092	2,425,298	7,760,266
601	オーストラリア		536,433	1,631,174	670,796	1,858,607
21505	非鉄金属鉱	MT	1,076	1,785,704	1,253	932,946
409	チリ		1,076	1,785,704	668	476,040
30101	石炭	MT	2,677,659	22,078,016	2,238,140	10,893,802
105	中華人民共和国		904,262	5,587,053	1,629,340	7,673,308
224	ロシア		259,863	1,972,763	186,635	969,962
302	カナダ		330,442	2,445,063	143,985	864,298
304	アメリカ合衆国		274,946	5,505,622	-	-
601	オーストラリア		744,370	5,306,150	115,204	503,318
30301	原油及び粗油	KL	6,833,576	173,028,192	5,794,222	124,981,715
137	サウジアラビア		727,498	16,984,645	962,960	21,146,073
140	カタール		8,405	186,599	-	-
147	アラブ首長国連邦		6,097,673	155,856,948	4,085,484	88,323,140
30303	石油製品			5,608,513		7,058,912
103	大韓民国			1,214,096		2,138,834
111	タイ			1,431,593		869,359
112	シンガポール			1,439,845		-
118	インドネシア			459,215		2,964,600
135	バーレーン			1,034,283		-
511	肥料	MT	15,258	564,117	21,282	581,306
103	大韓民国		2,954	97,560	1,600	52,139
105	中華人民共和国		764	23,730	474	21,934
143	イスラエル		4,000	163,883	8,500	150,611
202	ノルウェー		7,540	278,944	5,088	159,642
6050301	ウッドチップ	MT	407,996	6,245,973	397,349	5,832,921
302	カナダ		20,777	284,045	48,423	726,020
410	ブラジル		6,956	103,583	-	-
551	南アフリカ共和国		197,658	2,999,967	169,899	2,410,477
601	オーストラリア		182,605	2,858,378	179,027	2,696,424
613	鉄鋼	MT	27,770	3,678,741	20,996	1,899,857
105	中華人民共和国		5,938	848,394	11,192	869,092
123	インド		2,565	241,091	-	-
153	カザフスタン		1,757	252,403	1,721	178,134
224	ロシア		8,712	962,148	4,680	366,792
551	南アフリカ共和国		2,140	752,426	2,445	288,743

## 第 6 表輸入品別国別表

( 苜小牧 )

品目番号 及び 国名番号	品名及び国名	数量 単位	平成 1 6 年		平成 1 5 年	
			数量	価額	数量	価額
				千円		千円
00907	とうもろこし	MT	684,722	13,164,280	677,192	10,913,609
105	中華人民共和国		10,651	199,232	11,471	178,213
210	フランス		257	109,078	282	118,337
213	ドイツ		163	87,069	-	-
304	アメリカ合衆国		673,630	12,768,167	665,275	10,535,019
017	飼料	MT	425,109	13,372,206	399,240	11,927,198
105	中華人民共和国		116,472	3,790,099	101,450	2,653,967
123	インド		29,293	934,414	-	-
302	カナダ		51,518	1,232,014	40,235	989,858
304	アメリカ合衆国		162,725	5,303,898	176,529	5,873,103
601	オーストラリア		22,807	1,022,181	23,240	1,123,335
20701	木材			22,475,067		22,953,533
105	中華人民共和国			3,012,124		3,359,098
222	フィンランド			2,441,040		2,435,814
225	オーストリア			1,324,871		1,493,743
302	カナダ			7,456,427		5,743,990
304	アメリカ合衆国			3,386,975		4,313,330
30101	石炭	MT	5,351,736	27,064,751	4,809,838	18,854,581
105	中華人民共和国		772,171	4,943,726	607,455	2,501,446
118	インドネシア		767,508	3,243,553	715,954	2,604,363
224	ロシア		644,083	4,062,177	353,474	1,300,600
302	カナダ		237,394	1,248,817	400,198	1,567,943
601	オーストラリア		2,923,513	13,526,694	2,666,761	10,617,094
30301	原油及び粗油	KL	2,142,503	56,017,690	4,540,468	98,126,171
137	サウジアラビア		1,121,462	29,282,988	2,048,200	44,463,668
138	クウェート		239,592	5,164,539	646,791	13,055,985
140	カタール		179,411	4,862,749	467,664	10,092,355
147	アラブ首長国連邦		602,038	16,707,414	604,557	12,718,436
6050301	ウッドチップ	MT	879,457	13,200,862	998,567	14,545,746
302	カナダ		12,121	174,709	-	-
304	アメリカ合衆国		140,115	2,000,916	150,623	2,235,252
410	ブラジル		135,237	2,113,017	135,596	2,061,043
551	南アフリカ共和国		453,571	6,843,344	448,140	6,442,477
601	オーストラリア		126,870	1,917,013	239,935	3,410,276
701	一般機械			23,437,108		22,168,810
205	英国			3,730,745		3,608,400
210	フランス			1,659,053		1,429,412
213	ドイツ			5,812,326		5,666,322
220	イタリア			2,608,331		2,153,866
304	アメリカ合衆国			2,372,532		2,114,227

# 第6表 輸入品別国別表

(小 樽)

品目番号 及び 国名番号	品 名 及 び 国 名	数量 単位	平成 1 6 年		平成 1 5 年	
			数 量	価 額	数 量	価 額
				千円		千円
003	肉類及び同調製品	MT	5,963	2,161,094	6,171	2,233,283
105	中華人民共和国		46	16,006	169	58,360
304	アメリカ合衆国		23	4,503	36	7,959
410	ブラジル		23	5,663	-	-
601	オーストラリア		1,379	621,291	926	356,942
606	ニュージーランド		4,488	1,513,377	4,921	1,796,985
007	魚介類及び同調製品	MT	16,615	10,911,752	19,586	12,735,890
104	北朝鮮		813	773,366	901	698,102
105	中華人民共和国		587	276,741	435	342,006
224	ロシア		11,899	7,517,736	14,163	8,616,730
302	カナダ		235	264,685	143	255,561
304	アメリカ合衆国		2,885	2,023,176	3,525	2,653,268
00901	小麦及びメスリン	MT	116,905	2,976,143	108,150	2,583,514
302	カナダ		27,810	768,495	14,420	371,693
304	アメリカ合衆国		89,095	2,207,648	93,730	2,211,821
00907	とうもろこし	MT	164,703	3,225,018	182,041	2,852,963
105	中華人民共和国		60,674	1,186,689	68,749	1,021,174
304	アメリカ合衆国		104,029	2,038,329	113,292	1,831,789
017	飼料	MT	37,569	1,242,138	41,353	1,026,331
105	中華人民共和国		32,230	1,067,164	38,855	960,673
123	インド		5,339	174,974	-	-
20701	木材			1,402,729		1,016,559
105	中華人民共和国			74,335		60,093
224	ロシア			1,328,394		956,466
611	非金属鉱物製品			1,102,639		841,984
105	中華人民共和国			1,034,322		746,487
213	ドイツ			3,697		7,649
220	イタリア			36,572		58,179
223	ポーランド			4,534		7,634
227	ハンガリー			18,280		17,644
809	はき物	KG	916,906	418,047	1,125,397	511,255
105	中華人民共和国		916,906	418,047	1,125,397	511,255
813	その他の雑製品			1,067,754		464,440
105	中華人民共和国			1,064,981		463,755
220	イタリア			2,215		-

第 6 表 輸入品別国別表

(石 狩)

品目番号 及び 国名番号	品 名 及 び 国 名	数量 単位	平成 1 6 年		平成 1 5 年	
			数 量	価 額	数 量	価 額
				千円		千円
003	肉類及び同調製品	MT	6,355	2,904,249	4,469	1,795,487
105	中華人民共和国		1,093	375,120	1,216	398,938
111	タイ		1,081	348,119	1,339	388,207
302	カナダ		85	53,034	84	52,662
601	オーストラリア		1,745	1,070,740	979	535,180
606	ニュージーランド		1,941	923,799	404	191,680
007	魚介類及び同調製品	MT	34,495	16,685,842	37,763	19,326,017
105	中華人民共和国		772	417,704	1,056	554,383
202	ノルウェー		695	331,106	914	431,936
224	ロシア		20,184	10,379,295	21,802	11,458,274
302	カナダ		2,058	1,804,760	1,693	2,555,224
304	アメリカ合衆国		8,683	2,879,815	9,868	3,297,000
017	飼料	MT	4,350	922,719	3,678	799,138
103	大韓民国		126	14,883	98	11,627
105	中華人民共和国		89	54,571	38	29,474
111	タイ		2,005	336,705	1,672	293,428
304	アメリカ合衆国		2,114	513,425	1,870	464,609
30303	石油製品			7,311,286		11,646,145
103	大韓民国			6,724,976		10,671,176
105	中華人民共和国			586,310		974,969
703	電気機器			3,276,846		2,469,143
103	大韓民国			2,832,552		2,077,132
105	中華人民共和国			196,519		298,080
111	タイ			234,631		83,284
113	マレーシア			8,930		10,647
204	デンマーク			4,214		-
705	輸送用機器			820,245		1,026,380
103	大韓民国			9,327		-
105	中華人民共和国			809,793		985,615
803	家具	KG	11,929,689	2,785,858	10,449,940	2,736,810
105	中華人民共和国		3,358,508	810,879	3,487,536	861,188
110	ベトナム		1,112,758	237,543	1,000,940	214,586
111	タイ		2,563,989	599,957	2,252,706	641,326
113	マレーシア		2,420,662	548,278	1,771,652	495,741
118	インドネシア		2,021,526	473,477	1,804,266	462,458
813	その他の雑製品			1,343,422		1,230,934
105	中華人民共和国			259,785		204,274
111	タイ			101,777		68,528
118	インドネシア			85,077		41,915
203	スウェーデン			751,618		803,637
222	フィンランド			43,696		-

## 第 6 表輸入品別国別表

(留萌、札幌)

品目番号 及び 国名番号	品 名 及 び 国 名	数量 単位	平成 1 6 年		平成 1 5 年	
			数 量	価 額	数 量	価 額
				千円		千円
007	(留 萌) 魚介類及び同調製品	MT	4,141	2,842,631	4,472	3,535,169
224	ロシア		312	235,491	619	341,830
302	カナダ		839	1,556,935	1,133	2,285,059
304	アメリカ合衆国		2,990	1,050,205	2,644	887,956
20701	木材			2,417,073		2,621,725
113	マレーシア			674,791		494,260
224	ロシア			1,742,282		2,127,465
30101	石炭	MT	202,999	1,315,189	202,229	872,577
105	中華人民共和国		104,607	702,369	87,590	396,127
224	ロシア		98,392	612,820	114,639	476,450
003	(札 幌) 肉類及び同調製品	MT	12,037	5,792,212	9,649	3,502,360
105	中華人民共和国		207	64,761	282	83,346
302	カナダ		168	39,849	191	38,501
410	ブラジル		1,024	205,617	1,277	202,649
601	オーストラリア		7,405	4,069,299	4,486	2,225,660
606	ニュージーランド		2,913	1,347,075	1,063	452,381
007	魚介類及び同調製品	MT	27,767	14,111,394	29,163	16,066,825
105	中華人民共和国		2,763	1,769,273	2,872	1,390,440
202	ノルウェー		1,768	828,808	2,054	851,258
224	ロシア		10,010	4,931,495	12,378	7,264,649
302	カナダ		1,965	2,586,571	2,186	3,016,495
304	アメリカ合衆国		5,444	1,546,560	4,754	1,497,689
01103	野菜	KG	3,956,031	414,284	3,867,170	439,391
105	中華人民共和国		3,219,298	325,632	3,096,930	324,297
111	タイ		66,000	13,237	132,000	25,176
208	ベルギー		284,501	29,580	-	-
304	アメリカ合衆国		239,170	27,274	492,124	59,354
606	ニュージーランド		110,487	12,750	59,190	6,155
701	一般機械			233,697		36,589
213	ドイツ			212,675		35,768
410	ブラジル			21,022		-

# 第6表 輸入品別国別表

(千 歳)

品目番号 及び 国名番号	品 名 及 び 国 名	数量 単位	平成 1 6 年		平成 1 5 年	
			数 量	価 額	数 量	価 額
				千円		千円
1	飲料及びたばこ			264,770		159,659
210	フランス			263,139		157,292
220	イタリア			1,083		-
701	一般機械			689,726		1,160,850
105	中華人民共和国			55,839		95,305
207	オランダ			81,777		147,970
213	ドイツ			62,676		67,311
302	カナダ			79,165		10,870
304	アメリカ合衆国			72,493		79,078
703	電気機器			1,337,766		1,302,597
103	大韓民国			64,144		575,326
106	台湾			95,806		24,029
113	マレーシア			119,371		72,909
118	インドネシア			244,972		80,368
203	スウェーデン			451,636		172,363
70505	航空機類	MT	21	2,536,604	14	1,529,240
205	英国		0	5,085	0	6,375
213	ドイツ		0	3,031	-	-
302	カナダ		16	2,142,964	-	-
304	アメリカ合衆国		5	382,180	14	1,518,518
601	オーストラリア		0	3,023	-	-
807	衣類及び同付属品			450,729		431,862
103	大韓民国			37,375		27,607
105	中華人民共和国			239,391		222,977
220	イタリア			77,332		63,257
222	フィンランド			20,356		22,032
601	オーストラリア			22,908		29,232
811	精密機器類			161,073		2,106,224
105	中華人民共和国			38,066		62,364
207	オランダ			19,109		2,094
210	フランス			12,948		62,525
213	ドイツ			24,908		6,100
606	ニュージーランド			33,091		44,251
813	その他の雑製品			508,694		563,374
106	台湾			26,364		17,467
205	英国			27,900		17,659
213	ドイツ			117,613		97,339
220	イタリア			50,651		76,061
304	アメリカ合衆国			173,841		218,969



# 第6表 輸入品別国別表

( 釧 路 )

品目番号 及び 国名番号	品 名 及 び 国 名	数量 単位	平成 1 6 年		平成 1 5 年	
			数 量	価 額	数 量	価 額
				千円		千円
007	魚介類及び同調製品	MT	19,194	6,791,802	17,584	6,706,759
201	アイスランド		136	66,052	209	112,249
224	ロシア		8,329	3,678,598	7,970	3,514,087
302	カナダ		313	355,967	251	382,762
304	アメリカ合衆国		7,969	1,972,313	6,652	1,691,935
409	チリ		1,453	544,387	2,231	887,148
00907	とうもろこし	MT	731,154	14,051,054	714,481	11,525,120
304	アメリカ合衆国		731,154	14,051,054	714,481	11,525,120
017	飼料	MT	231,110	5,530,251	223,652	4,786,472
105	中華人民共和国		56,246	1,806,666	34,429	664,831
125	スリランカ		26,915	403,311	40,158	571,189
302	カナダ		72,686	1,516,971	62,346	1,334,019
304	アメリカ合衆国		29,840	881,093	60,605	1,719,925
409	チリ		17,495	431,342	-	-
20701	木材			3,171,592		3,459,602
105	中華人民共和国			1,092,111		678,033
113	マレーシア			1,213,493		1,673,276
224	ロシア			846,355		989,840
225	オーストリア			5,598		17,452
231	ルーマニア			12,070		-
30101	石炭	MT	785,318	5,385,443	545,905	2,361,117
105	中華人民共和国		179,354	1,269,827	236,746	1,018,579
118	インドネシア		238,105	1,349,597	189,911	773,973
224	ロシア		18,456	141,945	-	-
601	オーストラリア		349,403	2,624,074	119,248	568,565
511	肥料	MT	643,549	20,860,162	666,900	19,418,114
105	中華人民共和国		17,700	366,835	8,857	203,498
208	ベルギー		32,044	1,075,112	13,003	424,559
302	カナダ		39,624	949,306	93,260	1,977,210
304	アメリカ合衆国		538,516	17,897,982	510,797	15,509,566
409	チリ		8,517	378,873	19,308	666,696
6050101	合板			1,401,086		1,738,395
105	中華人民共和国			9,356		996
113	マレーシア			863,737		982,397
118	インドネシア			523,484		748,861
6050301	ウッドチップ	MT	369,235	5,147,475	258,039	3,592,467
111	タイ		84,867	1,090,150	66,336	841,192
224	ロシア		27,829	348,581	21,785	276,925
304	アメリカ合衆国		110,442	1,613,902	51,725	823,096
410	ブラジル		106,325	1,548,648	23,151	319,017
601	オーストラリア		39,772	546,194	73,621	1,028,016

# 第 6 表 輸入品別国別表

(網走、紋別、十勝)

品目番号 及び 国名番号	品 名 及 び 国 名	数量 単位	平成 1 6 年		平成 1 5 年	
			数 量	価 額	数 量	価 額
				千円		千円
007	(網 走) 魚介類及び同調製品	MT	3,481	1,790,574	3,057	1,516,787
224	ロシア		3,390	1,732,554	2,922	1,368,089
302	カナダ		42	32,806	67	28,248
409	チリ		49	25,214	-	-
20701	木材			1,104,115		1,296,034
224	ロシア			966,581		1,165,746
302	カナダ			59,335		35,642
304	アメリカ合衆国			78,199		94,646
617	金属製品			70,151	-	-
105	中華人民共和国			70,151		-
	(紋 別)					
007	魚介類及び同調製品	MT	18,040	7,743,814	15,210	6,142,090
103	大韓民国		9	3,474	-	-
224	ロシア		18,028	7,731,810	15,163	6,098,366
409	チリ		3	8,530	-	-
20701	木材			198,725		228,096
224	ロシア			198,725		228,096
30101	石炭	MT	94,752	753,494	97,857	460,057
105	中華人民共和国		21,983	176,641	-	-
224	ロシア		72,769	576,853	39,555	172,290
	(十 勝)					
00907	とうもろこし	MT	17,562	341,891	18,731	291,270
105	中華人民共和国		1,563	36,981	738	11,159
304	アメリカ合衆国		15,999	304,910	17,993	280,111
20701	木材			212,327		341,420
224	ロシア			212,327		341,420
30101	石炭	MT	94,652	841,093	31,498	163,706
118	インドネシア		54,652	461,922	16,500	86,028
601	オーストラリア		40,000	379,171	14,998	77,678
511	肥料	MT	55,637	1,606,341	59,165	1,712,505
103	大韓民国		9,485	316,843	7,101	255,298
113	マレーシア		5,537	140,882	-	-
213	ドイツ		15,000	460,104	20,500	652,354
304	アメリカ合衆国		9,000	186,102	-	-
409	チリ		13,593	411,498	12,056	413,022

## 第 6 表輸入品別国別表

(根室、稚内)

品目番号 及び 国名番号	品名及び国名	数量 単位	平成 1 6 年		平成 1 5 年	
			数量	価額	数量	価額
				千円		千円
	<b>( 根 室 )</b>					
007	魚介類及び同調製品	MT	14,669	7,423,874	14,562	7,980,281
105	中華人民共和国		422	112,421	495	190,735
224	ロシア		14,184	7,291,543	14,023	7,766,756
409	チリ		63	19,910	-	-
30303	石油製品			222,914		46,891
224	ロシア			222,914		46,891
703	電気機器			652,461		-
213	ドイツ			652,461		-
	<b>( 稚 内 )</b>					
007	魚介類及び同調製品	MT	26,365	13,137,249	25,542	13,127,685
103	大韓民国		7	4,300	20	17,742
224	ロシア		26,325	13,065,592	25,522	13,109,943
304	アメリカ合衆国		33	67,357	-	-
609	織物用糸及び繊維製品			22,789		22,631
103	大韓民国			11,394		16,962
224	ロシア			11,395		5,669
901	再輸入品			2,705,849		2,566,017
224	ロシア			2,705,849		2,566,017

# 第6表 輸入品別国別表

(青森県)

品目番号 及び 国名番号	品 名 及 び 国 名	数量 単位	平成 1 6 年		平成 1 5 年	
			数 量	価 額	数 量	価 額
				千円		千円
007	魚介類及び同調製品	MT	8,510	4,422,985	12,925	5,427,644
105	中華人民共和国		3,028	3,241,793	3,863	3,557,154
111	タイ		260	102,590	162	67,414
202	ノルウェー		2,810	540,200	3,451	573,085
304	アメリカ合衆国		1,565	319,765	2,814	574,731
409	チリ		189	77,894	84	34,710
00907	とうもろこし	MT	853,078	16,273,468	878,024	13,834,438
105	中華人民共和国		39,296	678,556	42,882	622,591
304	アメリカ合衆国		813,782	15,594,912	835,142	13,211,847
017	飼料	MT	228,740	8,074,101	252,543	7,361,761
105	中華人民共和国		98,212	3,530,556	63,073	1,654,041
123	インド		4,484	213,125	2,724	120,252
302	カナダ		9,711	219,681	7,943	197,124
304	アメリカ合衆国		78,611	2,499,042	149,450	4,471,731
410	ブラジル		33,667	1,376,036	24,583	715,237
21505	非鉄金属鉱	MT	2,956,212	49,899,343	2,694,752	40,616,478
117	フィリピン		1,100,352	6,943,173	1,004,649	4,359,068
118	インドネシア		1,320,218	9,567,690	1,222,577	7,330,718
302	カナダ		125,049	9,354,910	135,559	10,269,081
409	チリ		21,154	5,527,146	8,861	4,628,488
601	オーストラリア		117,248	7,571,816	147,854	7,294,814
30101	石炭	MT	886,455	5,607,604	764,809	3,398,836
105	中華人民共和国		547,702	3,119,627	410,493	1,736,173
110	ベトナム		13,771	72,447	-	-
118	インドネシア		107,427	682,213	153,997	749,439
224	ロシア		75,138	546,314	161,877	704,951
601	オーストラリア		142,417	1,187,003	38,442	208,273
30501	石油ガス類	MT	444,729	18,001,305	465,141	18,154,140
103	大韓民国		195	39,171	169	31,760
137	サウジアラビア		70,177	2,680,284	239,276	9,033,487
138	クウェート		241,517	9,420,615	129,466	4,738,543
140	カタール		90,923	4,051,947	26,000	1,277,093
147	アラブ首長国連邦		41,917	1,809,288	19,908	681,575
501	元素及び化合物			9,511,052		14,206,375
105	中華人民共和国			265,773		236,156
210	フランス			7,521,156		10,808,852
302	カナダ			1,185,622		2,702,322
6050301	ウッドチップ	MT	798,154	12,762,176	814,520	12,618,033
406	エクアドル		114,067	1,702,437	61,174	960,529
409	チリ		420,833	6,522,142	460,969	7,103,226
601	オーストラリア		263,254	4,537,597	250,599	3,948,341

# 第 6 表 輸入品別国別表

(青森・青森空港)

品目番号 及び 国名番号	品 名 及 び 国 名	数量 単位	平成 1 6 年		平成 1 5 年	
			数 量	価 額	数 量	価 額
				千円		千円
20701	( 青 森 ) 木材			241,284		307,814
224	ロシア			92,839		130,083
302	カナダ			8,770		-
304	アメリカ合衆国			139,675		177,731
21505	非鉄金属鉱	MT	226,676	25,459,340	251,243	24,825,116
302	カナダ		92,904	8,341,585	93,137	9,064,818
305	メキシコ		26,028	2,204,698	30,840	1,852,958
407	ペルー		18,078	1,720,816	7,588	1,040,799
409	チリ		16,407	5,336,104	8,861	4,628,488
601	オーストラリア		31,792	5,002,208	63,044	5,289,556
30101	石炭	MT	60,838	441,684	44,417	206,045
224	ロシア		60,838	441,684	44,417	206,045
30501	石油ガス類	MT	444,534	17,962,134	464,972	18,122,380
137	サウジアラビア		70,177	2,680,284	239,276	9,033,487
138	クウェート		241,517	9,420,615	129,466	4,738,543
140	カタール		90,923	4,051,947	26,000	1,277,093
147	アラブ首長国連邦		41,917	1,809,288	19,908	681,575
703	電気機器			1,051,966		1,766,267
204	デンマーク			1,051,672		1,518,884
703	( 青森空港 ) 電気機器			31,587		24,889
105	中華人民共和国			30,805		23,583
108	香港			782		-
811	精密機器類			19,028		28,045
103	大韓民国			19,028		27,799

# 第6表 輸入品別国別表

(八 戸)

品目番号 及び 国名番号	品 名 及 び 国 名	数量 単位	平成 1 6 年		平成 1 5 年	
			数 量	価 額	数 量	価 額
				千円		千円
007	魚介類及び同調製品	MT	8,510	4,422,985	12,743	5,372,938
105	中華人民共和国		3,028	3,241,793	3,863	3,557,154
111	タイ		260	102,590	162	67,414
202	ノルウェー		2,810	540,200	3,451	573,085
304	アメリカ合衆国		1,565	319,765	2,814	574,731
409	チリ		189	77,894	84	34,710
00907	とうもろこし	MT	853,078	16,273,468	878,024	13,834,438
105	中華人民共和国		39,296	678,556	42,882	622,591
304	アメリカ合衆国		813,782	15,594,912	835,142	13,211,847
017	飼料	MT	228,740	8,074,101	252,543	7,361,761
105	中華人民共和国		98,212	3,530,556	63,073	1,654,041
123	インド		4,484	213,125	2,724	120,252
302	カナダ		9,711	219,681	7,943	197,124
304	アメリカ合衆国		78,611	2,499,042	149,450	4,471,731
410	ブラジル		33,667	1,376,036	24,583	715,237
21505	非鉄金属鉱	MT	2,729,536	24,440,003	2,443,509	15,791,362
117	フィリピン		1,100,352	6,943,173	1,004,649	4,359,068
118	インドネシア		1,315,000	9,127,517	1,206,054	5,678,995
302	カナダ		32,145	1,013,325	42,422	1,204,263
304	アメリカ合衆国		92,349	3,536,451	78,512	1,654,442
601	オーストラリア		85,456	2,569,608	84,810	2,005,258
30101	石炭	MT	825,617	5,165,920	720,392	3,192,791
105	中華人民共和国		547,702	3,119,627	410,493	1,736,173
110	ベトナム		13,771	72,447	-	-
118	インドネシア		107,427	682,213	153,997	749,439
224	ロシア		14,300	104,630	117,460	498,906
601	オーストラリア		142,417	1,187,003	38,442	208,273
501	元素及び化合物			9,511,052		14,206,375
105	中華人民共和国			265,773		236,156
111	タイ			170,311		40,623
118	インドネシア			155,147		77,483
210	フランス			7,521,156		10,808,852
302	カナダ			1,185,622		2,702,322
6050301	ウッドチップ	MT	798,154	12,762,176	814,520	12,618,033
406	エクアドル		114,067	1,702,437	61,174	960,529
409	チリ		420,833	6,522,142	460,969	7,103,226
601	オーストラリア		263,254	4,537,597	250,599	3,948,341

# 第 6 表 輸入品別国別表

(岩手県、宮古)

品目番号 及び 国名番号	品 名 及 び 国 名	数量 単位	平成 1 6 年		平成 1 5 年	
			数 量	価 額	数 量	価 額
				千円		千円
00907	(岩手県) とうもろこし	MT	143,927	2,728,962	138,239	2,228,279
304	アメリカ合衆国		143,927	2,728,962	138,239	2,228,279
20701	木材			7,151,842		5,952,771
113	マレーシア			1,721,504		2,020,726
224	ロシア			4,407,337		2,304,551
304	アメリカ合衆国			179,636		288,909
551	南アフリカ共和国			176,262		308,484
602	パプアニューギニア			193,449		353,985
30101	石炭	MT	378,028	2,452,456	256,151	1,100,066
105	中華人民共和国		185,887	1,220,293	201,051	867,361
110	ベトナム		33,679	157,706	-	-
118	インドネシア		19,840	134,093	8,003	36,769
224	ロシア		88,590	583,814	36,597	146,620
601	オーストラリア		50,032	356,550	10,500	49,316
30303	石油製品			1,305,942		2,376,652
224	ロシア			716,416		1,745,023
304	アメリカ合衆国			589,526		431,129
6050101	合板			493,723		330,733
105	中華人民共和国			15,907		18,816
113	マレーシア			452,276		238,168
118	インドネシア			25,540		73,749
703	電気機器			1,025,417		1,964,755
103	大韓民国			185,258		234,528
105	中華人民共和国			612,164		-
210	フランス			215,495		-
20701	(宮 古) 木材			5,183,029		4,309,538
105	中華人民共和国			137,892		209,445
113	マレーシア			1,190,925		1,549,561
224	ロシア			3,256,237		1,666,175
304	アメリカ合衆国			132,003		168,017
551	南アフリカ共和国			176,262		226,139
30101	石炭	MT	19,840	134,093	8,003	36,769
118	インドネシア		19,840	134,093	8,003	36,769
6050101	合板			493,723		330,733
105	中華人民共和国			15,907		18,816
113	マレーシア			452,276		238,168
118	インドネシア			25,540		73,749

# 第 6 表 輸入品別国別表

(大船渡、釜石)

品目番号 及び 国名番号	品 名 及 び 国 名	数量 単位	平成 1 6 年		平成 1 5 年	
			数 量	価 額	数 量	価 額
	(大船渡)			千円		千円
20701	木材			1,968,813		1,643,233
113	マレーシア			530,579		471,165
224	ロシア			1,151,100		638,376
602	パプアニューギニア			119,277		132,011
606	ニュージーランド			49,305		198,444
613	ソロモン			54,243		-
30101	石炭	MT	190,157	1,128,449	149,714	613,222
105	中華人民共和国		67,888	386,929	113,117	466,602
110	ベトナム		33,679	157,706	-	-
224	ロシア		88,590	583,814	36,597	146,620
30303	石油製品			1,305,942		2,376,652
224	ロシア			716,416		1,745,023
304	アメリカ合衆国			589,526		431,129
613	鉄鋼	MT	1,545	119,927	2,210	152,833
105	中華人民共和国		1,545	119,927	2,210	152,833
703	電気機器			1,025,417		-
103	大韓民国			185,258		-
105	中華人民共和国			612,164		-
210	フランス			215,495		-
	(釜 石)					
00907	とうもろこし	MT	143,927	2,728,962	138,239	2,228,279
304	アメリカ合衆国		143,927	2,728,962	138,239	2,228,279
00911	こうりゃん(飼料用)	MT	24,544	474,880	23,174	361,878
304	アメリカ合衆国		15,988	305,992	14,670	237,961
601	オーストラリア		8,556	168,888	-	-
017	飼料	MT	1,496	53,086	-	-
105	中華人民共和国		1,496	53,086	-	-
30101	石炭	MT	168,031	1,189,914	98,434	450,075
105	中華人民共和国		117,999	833,364	87,934	400,759
601	オーストラリア		50,032	356,550	10,500	49,316



# 第 6 表 輸入品別国別表

(秋田県)

品目番号 及び 国名番号	品 名 及 び 国 名	数量 単位	平成 1 6 年		平成 1 5 年	
			数 量	価 額	数 量	価 額
				千円		千円
20701	木材			22,750,073		20,584,226
113	マレーシア			1,274,678		1,115,415
203	スウェーデン			5,015,190		4,486,990
222	フィンランド			1,337,775		1,227,361
224	ロシア			8,503,067		5,453,740
225	オーストリア			1,578,432		2,489,085
21505	非鉄金属鉱	MT	339,077	12,283,371	308,650	8,741,172
302	カナダ		41,353	1,445,034	67,314	2,058,152
304	アメリカ合衆国		95,629	3,277,388	87,518	2,324,331
305	メキシコ		55,209	1,626,490	47,075	1,019,069
408	ボリビア		116,774	4,772,169	57,570	1,967,018
601	オーストラリア		16,002	442,405	34,393	767,331
30101	石炭	MT	2,801,614	12,845,147	2,856,401	10,998,500
105	中華人民共和国		144,215	686,165	453,601	1,541,670
118	インドネシア		914,228	3,481,551	701,711	2,612,287
224	ロシア		139,950	718,359	188,647	675,808
601	オーストラリア		1,603,221	7,959,072	1,512,442	6,168,735
30301	原油及び粗油	KL	134,249	3,941,791	296,455	6,673,768
118	インドネシア		80,589	2,410,836	107,617	2,542,023
224	ロシア		26,947	799,236	-	-
601	オーストラリア		26,713	731,719	26,920	590,914
6050101	合板			2,526,792		2,439,478
103	大韓民国			77,537		47,893
105	中華人民共和国			690,280		522,276
113	マレーシア			436,062		499,217
118	インドネシア			1,322,913		1,369,321
6050301	ウッドチップ	MT	370,484	6,168,148	378,462	5,880,332
111	タイ		19,195	248,445	-	-
601	オーストラリア		351,289	5,919,703	378,462	5,880,332
703	電気機器			5,216,476		1,272,682
103	大韓民国			579,348		115,193
105	中華人民共和国			228,381		244,785
106	台湾			407,701		212,918
204	デンマーク			2,803,929		9,799
213	ドイツ			1,196,609		565,044
807	衣類及び同付属品			2,500,857		2,308,635
105	中華人民共和国			990,550		870,899
106	台湾			24,094		36,750
118	インドネシア			1,468,021		1,382,341
123	インド			8,642		11,579
401	コロンビア			8,910		-

# 第 6 表 輸入品別国別表

(秋田船川、秋田空港)

品目番号 及び 国名番号	品 名 及 び 国 名	数量 単位	平成 1 6 年		平成 1 5 年	
			数 量	価 額	数 量	価 額
	(秋田船川)			千円		千円
20701	木材			22,750,073		20,584,226
113	マレーシア			1,274,678		1,115,415
203	スウェーデン			5,015,190		4,486,990
222	フィンランド			1,337,775		1,227,361
224	ロシア			8,503,067		5,453,740
225	オーストリア			1,578,432		2,489,085
21505	非鉄金属鉱	MT	339,077	12,283,371	308,650	8,741,172
302	カナダ		41,353	1,445,034	67,314	2,058,152
304	アメリカ合衆国		95,629	3,277,388	87,518	2,324,331
305	メキシコ		55,209	1,626,490	47,075	1,019,069
408	ボリビア		116,774	4,772,169	57,570	1,967,018
601	オーストラリア		16,002	442,405	34,393	767,331
30101	石炭	MT	2,801,614	12,845,147	2,856,401	10,998,500
105	中華人民共和国		144,215	686,165	453,601	1,541,670
118	インドネシア		914,228	3,481,551	701,711	2,612,287
224	ロシア		139,950	718,359	188,647	675,808
601	オーストラリア		1,603,221	7,959,072	1,512,442	6,168,735
30301	原油及び粗油	KL	134,249	3,941,791	296,455	6,673,768
118	インドネシア		80,589	2,410,836	107,617	2,542,023
224	ロシア		26,947	799,236	-	-
601	オーストラリア		26,713	731,719	26,920	590,914
6050101	合板			2,526,792		2,439,478
105	中華人民共和国			690,280		522,276
113	マレーシア			436,062		499,217
118	インドネシア			1,322,913		1,369,321
6050301	ウッドチップ	MT	370,484	6,168,148	378,462	5,880,332
111	タイ		19,195	248,445	-	-
601	オーストラリア		351,289	5,919,703	378,462	5,880,332
703	電気機器			5,210,854		1,258,534
103	大韓民国			573,726		111,363
106	台湾			407,701		212,918
204	デンマーク			2,803,929		9,799
213	ドイツ			1,196,609		565,044
	(秋田空港)					
701	一般機械			103,480		22,660
103	大韓民国			103,480		22,660
70503	自動車の部分品	KG	5,118	10,660	-	-
103	大韓民国		5,118	10,660	-	-

# 第7表 輸出国別品別表

(管内)

国名番号 及び 品目番号	国 名 及 び 品 名	数量 単位	平成16年		平成15年	
			数 量	価 額	数 量	価 額
				千円		千円
103	大韓民国			59,353,697		51,005,128
007	魚介類及び同調製品	MT	27,747	2,070,845	14,268	1,160,182
209	パルプ及び古紙	MT	36,730	1,724,388	43,798	2,096,947
215	金属鉱及びくず	MT	221,981	5,962,292	133,168	2,256,433
503	鉱物性タール及び粗製薬品	MT	181,485	11,279,857	173,527	8,221,754
60601	紙及び板紙	MT	33,661	2,756,536	48,549	3,708,378
611	鉄鋼	MT	210,516	23,848,012	351,009	21,487,929
701	一般機械			1,174,572		993,816
703	電気機器			7,066,353		6,007,508
105	中華人民共和国			57,311,713		40,102,763
007	魚介類及び同調製品	MT	81,793	11,721,250	52,702	6,771,933
209	パルプ及び古紙	MT	25,404	848,100	12,367	429,221
215	金属鉱及びくず	MT	270,449	7,720,676	350,352	6,401,830
50103	無機化合物	MT	190,824	1,641,065	188,199	1,663,534
60601	紙及び板紙	MT	99,201	6,230,631	89,185	5,172,330
611	鉄鋼	MT	196,587	10,162,942	75,514	3,682,799
701	一般機械			3,627,843		3,104,759
703	電気機器			9,565,427		4,922,107
106	台湾			48,941,534		35,938,749
215	金属鉱及びくず	MT	99,490	2,457,690	87,509	1,381,005
503	鉱物性タール及び粗製薬品	MT	64,810	4,085,645	41,108	1,994,539
60601	紙及び板紙	MT	64,154	3,994,752	43,037	3,046,754
611	鉄鋼	MT	135,724	18,534,150	148,542	13,690,761
703	電気機器			16,068,663		11,051,405
108	香港			26,005,976		21,516,113
007	魚介類及び同調製品	MT	129	3,473,309	218	2,220,888
701	一般機械			5,256,592		9,092,552
703	電気機器			6,416,129		4,725,067
7051301	船舶	NO	2	3,699,600	-	-
811	精密機器類			2,926,235		1,604,984
111	タイ			13,456,961		7,585,983
007	魚介類及び同調製品	MT	4,802	642,603	4,673	572,196
60601	紙及び板紙	MT	37,167	2,291,999	33,940	2,024,146
611	鉄鋼	MT	50,190	2,870,973	33,846	1,653,922
701	一般機械			4,676,776		1,386,992
703	電気機器			1,270,562		1,011,650
112	シンガポール			9,417,365		6,156,490
50101	有機化合物			6,828,791		2,896,728
60601	紙及び板紙	MT	15,508	821,676	17,970	906,879
611	鉄鋼	MT	5,270	246,110	2,095	72,093
701	一般機械			728,180		614,530
703	電気機器			490,619		483,214

# 第7表 輸出国別品別表

(管内)

国名番号 及び 品目番号	国 名 及 び 品 名	数量 単位	平成16年		平成15年	
			数 量	価 額	数 量	価 額
				千円		千円
113	マレーシア			12,760,461		10,571,121
60601	紙及び板紙	MT	46,694	2,693,122	51,634	2,882,661
611	鉄鋼	MT	10,785	1,612,615	7,774	1,048,411
701	一般機械			805,491		682,262
703	電気機器			6,228,693		5,079,763
118	インドネシア			6,563,827		3,784,498
215	金属鉱及びくず	MT	17,371	543,239	17,328	324,167
60601	紙及び板紙	MT	10,947	672,141	12,144	791,295
611	鉄鋼	MT	15,315	3,593,509	16,006	457,633
202	ノルウェー			3,639,863		3,271,000
7051301	船舶	NO	1	3,630,000	1	3,271,000
210	フランス			4,427,871		1,931,486
701	一般機械			3,412,465		1,224,361
703	電気機器			960,784		537,442
213	ドイツ			4,603,347		4,448,651
615	金属製品			1,466,632		1,133,970
701	一般機械			789,225		621,170
70505	自動車の部分品	KG	1,719,443	2,067,683	1,492,318	1,775,422
223	ポーランド			10,670,512		9,304,265
701	一般機械			10,669,369		9,299,750
224	ロシア			11,675,750		10,444,321
007	魚介類及び同調製品	MT	12,642	1,587,066	9,399	1,293,890
60605	紙袋・紙テープ及び紙タオル	KG	2,486,160	541,886	2,546,571	541,636
701	一般機械			1,990,756		2,126,399
70503	自動車	NO	3,232	2,136,492	2,606	1,590,252
70513	船舶類	NO	361	2,717,933	4,692	3,150,148
304	アメリカ合衆国			44,731,649		57,544,701
007	魚介類及び同調製品	MT	629	804,945	402	444,461
60601	紙及び板紙	MT	11,716	1,799,233	7,526	1,105,692
611	鉄鋼	MT	75,618	5,004,837	60,760	3,629,051
615	金属製品			1,803,554		1,156,489
701	一般機械			9,994,128		13,574,832
703	電気機器			1,615,427		919,659
70505	自動車の部分品	KG	15,322,022	22,971,053	13,175,790	25,491,016
312	パナマ			5,276,609		10,778,393
7051301	船舶	NO	2	5,270,000	6	10,766,750
601	オーストラリア			2,242,527		1,894,656
611	鉄鋼	MT	6,041	387,622	2,546	129,017
901	再輸出品			1,512,589		1,333,168

# 第 7 表 輸出国別品別表

(北海道)

国名番号 及び 品目番号	国 名 及 び 品 名	数量 単位	平成 1 6 年		平成 1 5 年	
			数 量	価 額	数 量	価 額
				千円		千円
103	大韓民国			33,437,505		29,855,128
007	魚介類及び同調製品	MT	26,570	2,001,856	13,185	1,101,855
215	金属鉱及びくず	MT	183,194	4,855,474	119,395	2,011,312
503	鉱物性タール及び粗製薬品	MT	181,485	11,279,857	173,527	8,221,754
60601	紙及び板紙	MT	28,384	2,393,334	41,883	3,249,889
611	鉄鋼	MT	117,630	6,976,182	256,140	10,192,004
703	電気機器			2,234,954		918,410
105	中華人民共和国			39,355,797		28,316,367
007	魚介類及び同調製品	MT	76,524	11,296,773	49,986	6,531,777
215	金属鉱及びくず	MT	105,497	3,259,979	134,340	2,928,451
60601	紙及び板紙	MT	86,023	5,484,079	73,714	4,359,256
611	鉄鋼	MT	153,191	7,437,952	53,150	2,847,651
701	一般機械			3,326,728		2,178,529
703	電気機器			4,343,485		3,249,079
106	台湾			21,103,326		13,874,127
215	金属鉱及びくず	MT	99,275	2,437,090	78,380	1,369,569
503	鉱物性タール及び粗製薬品	MT	64,810	4,085,645	41,108	1,994,539
60601	紙及び板紙	MT	64,154	3,994,752	43,037	3,046,754
611	鉄鋼	MT	87,353	5,030,035	96,551	3,972,578
703	電気機器			3,407,825		755,248
108	香港			13,773,525		13,180,359
007	魚介類及び同調製品	MT	107	2,351,101	149	1,405,963
701	一般機械			4,663,203		8,656,862
7051301	船舶	NO	2	3,699,600	-	-
111	タイ			11,748,206		6,464,820
60601	紙及び板紙	MT	37,143	2,290,368	33,916	2,022,934
611	鉄鋼	MT	42,404	2,520,719	26,797	1,388,495
701	一般機械			4,398,261		1,170,696
703	電気機器			956,731		901,277
223	ポーランド			10,670,512		9,304,265
701	一般機械			10,669,369		9,299,750
224	ロシア			11,457,028		10,108,256
007	魚介類及び同調製品	MT	12,642	1,587,066	9,399	1,293,890
701	一般機械			1,985,184		2,112,873
70503	自動車	NO	2,813	2,032,172	2,252	1,503,405
70513	船舶類	NO	354	2,716,505	4,674	2,935,474
304	アメリカ合衆国			37,266,182		42,710,757
611	鉄鋼	MT	58,355	4,023,228	46,285	2,921,112
615	金属製品			1,376,467		958,753
701	一般機械			9,981,147		11,681,560
70505	自動車の部分品	KG	11,816,551	19,226,564	12,580,648	24,777,868

第 7 表 輸出国別品別表

( 函 館 )

国名番号 及び 品目番号	国 名 及 び 品 名	数量 単位	平成 1 6 年		平成 1 5 年	
			数 量	価 額	数 量	価 額
				千円		千円
103	大韓民国			679,307		433,452
007	魚介類及び同調製品	MT	722	50,016	75	11,219
215	金属鉱及びくず	MT	24,184	619,291	18,485	320,460
70513	船舶類	NO	1	10,000	4	98,250
105	中華人民共和国			884,793		556,054
007	魚介類及び同調製品	MT	3,984	402,121	1,352	144,988
215	金属鉱及びくず	MT	16,312	469,527	23,123	411,066
901	再輸出品			8,443		-
106	台湾			367,771		219,174
215	金属鉱及びくず	MT	12,835	367,372	-	-
108	香港			3,699,600		-
7051301	船舶	NO	2	3,699,600	-	-
120	カンボジア			22,000		-
7051301	船舶	NO	1	22,000	-	-
221	マルタ			1,861,779		5,707,316
7051301	船舶	NO	1	1,861,779	3	5,707,316
224	ロシア			69,416		105,264
60605	紙袋・紙テープ及び紙タオル	KG	59,740	9,156	75,876	11,650
607	織物用糸及び繊維製品			32,618		66,041
701	一般機械			18,528		12,924
315	バハマ			3,766,580		-
7051301	船舶	NO	2	3,766,580	-	-

# 第 7 表 輸出国別品別表

( 室 蘭 )

国名番号 及び 品目番号	国 名 及 び 品 名	数量 単位	平成 1 6 年		平成 1 5 年	
			数 量	価 額	数 量	価 額
				千円		千円
103	大韓民国			17,454,395		15,441,717
215	金属鉱及びくず	MT	14,765	490,549	25,423	429,872
503	鉱物性タール及び粗製薬品	MT	181,485	11,279,857	173,527	8,221,754
609	非金属鉱物製品			123,119		-
611	鉄鋼	MT	55,840	4,812,442	95,316	5,213,074
701	一般機械			530,001		370,917
703	電気機器			117,249		10,495
105	中華人民共和国			11,227,589		9,078,968
213	粗鉱物	MT	85,388	291,710	72,573	279,802
215	金属鉱及びくず	MT	33,508	902,618	55,802	1,017,419
30301	石油製品			615,097		3,694,339
503	鉱物性タール及び粗製薬品	MT	10,941	750,777	-	-
611	鉄鋼	MT	107,005	5,363,185	38,947	1,923,088
701	一般機械			1,953,196		1,415,494
703	電気機器			1,292,782		706,568
106	台湾			8,579,130		5,754,603
215	金属鉱及びくず	MT	7,707	245,042	2,548	46,690
503	鉱物性タール及び粗製薬品	MT	64,810	4,085,645	41,108	1,994,539
611	鉄鋼	MT	63,645	4,025,975	65,960	3,125,006
901	再輸出品			103,583		-
111	タイ			2,914,156		1,456,140
503	鉱物性タール及び粗製薬品	MT	3,999	194,783	-	-
611	鉄鋼	MT	41,270	2,439,637	26,778	1,386,742
701	一般機械			230,199		13,537
112	シンガポール			7,116,497		3,334,445
50101	有機化合物			6,828,791		2,371,845
611	鉄鋼	MT	5,141	240,240	802	62,761
118	インドネシア			3,592,135		1,014,605
611	鉄鋼	MT	15,187	3,576,178	15,009	422,247
205	英国			3,075,743		230
611	鉄鋼	MT	8,461	3,075,743	-	-
304	アメリカ合衆国			5,547,111		4,833,876
611	鉄鋼	MT	41,849	3,197,687	42,608	2,667,003
701	一般機械			2,162,403		2,062,203
703	電気機器			187,021		89,460
505	リビア			491,444		6,422,923
611	鉄鋼	MT	386	491,183	7,700	6,416,164

# 第 7 表 輸出国別品別表

( 苦小牧 )

国名番号 及び 品目番号	国 名 及 び 品 名	数量 単位	平成 1 6 年		平成 1 5 年	
			数 量	価 額	数 量	価 額
				千円		千円
103	大韓民国			5,664,387		5,894,045
007	魚介類及び同調製品	MT	21,682	1,484,432	11,038	842,037
215	金属鉱及びくず	MT	37,793	956,104	32,929	538,836
60601	紙及び板紙	MT	16,205	1,417,421	15,121	1,326,998
70505	自動車の部分品	KG	478,893	759,760	188,467	254,274
105	中華人民共和国			13,798,477		6,658,119
007	魚介類及び同調製品	MT	46,653	5,891,364	10,895	1,202,282
215	金属鉱及びくず	MT	21,313	561,971	8,420	158,824
60601	紙及び板紙	MT	64,673	4,372,535	52,502	3,383,757
611	鉄鋼	MT	27,274	1,336,753	10,813	806,641
701	一般機械			914,275		184,827
106	台湾			5,865,641		5,302,861
01103	野菜	KG	1,153,020	312,161	1,929,770	477,630
60601	紙及び板紙	MT	55,146	3,534,025	39,268	2,862,447
611	鉄鋼	MT	17,804	758,227	24,710	703,780
701	一般機械			371,608		327,626
108	香港			7,302,090		11,499,817
60601	紙及び板紙	MT	27,073	1,915,405	32,215	2,298,902
701	一般機械			4,580,518		8,564,646
111	タイ			7,772,617		4,242,015
007	魚介類及び同調製品	MT	2,915	341,195	1,991	202,180
60601	紙及び板紙	MT	37,143	2,290,368	33,916	2,022,934
701	一般機械			4,120,731		1,143,378
703	電気機器			462,017		616,834
113	マレーシア			3,214,704		3,141,131
215	金属鉱及びくず	MT	22,289	232,747	1,538	6,002
60601	紙及び板紙	MT	33,527	2,109,579	38,343	2,299,941
701	一般機械			482,613		454,943
213	ドイツ			1,722,309		1,610,451
70505	自動車の部分品	KG	1,467,480	1,679,373	1,367,194	1,570,899
223	ポーランド			10,664,895		9,297,792
701	一般機械			10,664,895		9,297,792
304	アメリカ合衆国			28,114,484		35,493,168
007	魚介類及び同調製品	MT	159	242,818	290	298,513
60601	紙及び板紙	MT	5,486	530,345	3,894	386,857
611	鉄鋼	MT	6,252	454,336	3,677	253,639
701	一般機械			6,955,308		8,980,379
703	電気機器			527,964		479,881
70505	自動車の部分品	KG	11,570,269	18,937,425	12,512,028	24,660,928



第 7 表 輸出国別品別表

(小樽、石狩)

国名番号 及び 品目番号	国 名 及 び 品 名	数量 単位	平成 1 6 年		平成 1 5 年	
			数 量	価 額	数 量	価 額
				千円		千円
	(小 樽)					
103	大韓民国			295,158		159,358
901	再輸出品			185,264		25,326
104	北朝鮮			359,445		196,421
70503	自動車	NO	539	256,241	273	115,866
105	中華人民共和国			4,276,872		3,471,264
007	魚介類及び同調製品	MT	9,478	1,774,024	2,678	385,238
701	一般機械			324,089		464,223
703	電気機器			921,081		1,284,823
70505	自動車の部分品	KG	770,090	368,037	445,899	368,429
813	その他の雑製品			216,023		125,681
901	再輸出品			335,554		352,355
224	ロシア			4,097,377		3,457,816
60303	ゴムタイヤ及びチューブ	KG	1,088,007	260,108	1,383,939	195,831
60605	紙袋・紙テープ及び紙タオル	KG	1,602,766	360,773	1,948,654	423,764
607	織物用糸及び繊維製品			149,706		160,146
701	一般機械			933,516		989,668
703	電気機器			174,100		173,786
70503	自動車	NO	2,686	1,509,072	2,049	847,706
813	その他の雑製品			106,844		82,304
304	アメリカ合衆国			352,439		539,644
007	魚介類及び同調製品	MT	276	345,705	54	72,516
	(石 狩)					
103	大韓民国			5,652,686		5,525,261
215	金属鉱及びくず	MT	70,501	1,931,765	19,680	311,659
60601	紙及び板紙	MT	10,891	917,082	14,077	1,251,238
611	鉄鋼	MT	60,957	2,105,675	121,724	3,803,719
615	金属製品			446,659		520
701	一般機械			102,632		8,855
105	中華人民共和国			3,365,040		3,008,234
007	魚介類及び同調製品	MT	5,509	1,011,571	14,143	1,982,578
215	金属鉱及びくず	MT	33,366	1,230,160	31,191	851,533
60601	紙及び板紙	MT	1,825	160,028	-	-
611	鉄鋼	MT	18,642	677,125	-	-
106	台湾			1,243,071		1,050,865
215	金属鉱及びくず	MT	42,535	966,114	50,196	878,935
611	鉄鋼	MT	5,904	245,833	5,881	143,792
118	インドネシア			396,691		292,256
215	金属鉱及びくず	MT	11,491	359,667	11,039	200,606

# 第 7 表 輸出国別品別表

(留萌、札幌)

国名番号 及び 品目番号	国 名 及 び 品 名	数量 単位	平成 1 6 年		平成 1 5 年	
			数 量	価 額	数 量	価 額
				千円		千円
	( 留 萌 )					
105	中華人民共和国			8,758		72,967
007	魚介類及び同調製品	MT	75	8,758	365	35,902
224	ロシア			29,965		11,059
007	魚介類及び同調製品	MT	58	7,630	51	6,482
607	織物用糸及び繊維製品			2,232		2,023
701	一般機械			11,500		557
70505	自動車の部分品	KG	1,925	8,306	-	-
304	アメリカ合衆国			32,262		25,059
803	家具	MT	18	32,262	15	25,059
	( 札 幌 )					
103	大韓民国			193,908		182,989
007	魚介類及び同調製品	MT	1	1,777	64	11,356
701	一般機械			192,131		164,794
105	中華人民共和国			1,442,263		2,037,060
007	魚介類及び同調製品	MT	4,422	909,410	11,600	1,450,892
703	電気機器			486,250		561,472
111	タイ			143,845		145,877
007	魚介類及び同調製品	MT	887	143,845	1,025	145,877
208	ベルギー			181,763		192,478
701	一般機械			181,763		192,478
213	ドイツ			579,974		560,999
701	一般機械			579,734		560,999
304	アメリカ合衆国			256,380		56,709
007	魚介類及び同調製品	MT	125	119,949	-	-
01103	野菜	KG	37,295	5,304	-	-
701	一般機械			131,127		56,501

# 第 7 表 輸出国別品別表

(千 歳)

国名番号 及び 品目番号	国 名 及 び 品 名	数量 単位	平成 1 6 年		平成 1 5 年	
			数 量	価 額	数 量	価 額
				千円		千円
103	大韓民国			2,114,434		912,674
703	電気機器			2,052,331		860,529
811	精密機器類			24,557		17,125
105	中華人民共和国			1,852,350		854,146
609	非金属鉱物製品			40,373		18,450
615	金属製品			98,715		66,237
701	一般機械			110,381		100,463
703	電気機器			1,542,015		654,573
70505	自動車の部分品	KG	41,384	26,728	3,683	1,409
106	台湾			3,749,278		943,418
007	魚介類及び同調製品	MT	10	59,846	5	113,341
701	一般機械			278,461		149,593
703	電気機器			3,405,145		672,184
108	香港			799,584		511,530
007	魚介類及び同調製品	MT	23	678,779	16	425,093
701	一般機械			80,838		67,452
113	マレーシア			4,559,468		4,447,913
703	電気機器			4,549,931		4,441,181
210	フランス			1,512,355		614,515
701	一般機械			521,651		216,419
703	電気機器			959,478		242,482
70505	自動車の部分品	KG	24,655	29,002	131,464	150,107
213	ドイツ			1,976,247		1,399,696
615	金属製品			1,464,459		1,128,312
701	一般機械			93,779		52,093
70505	自動車の部分品	KG	251,963	388,310	125,124	204,523
225	オーストリア			548,530		641,926
515	プラスチック	MT	14	30,178	5	9,458
517	その他の化学製品	MT	13	105,322	41	213,425
615	金属製品			24,563		16,701
703	電気機器			320,883		381,837
304	アメリカ合衆国			2,136,743		1,701,468
007	魚介類及び同調製品	MT	18	29,333	9	19,916
615	金属製品			1,022,145		955,074
701	一般機械			732,309		581,303
70505	自動車の部分品	KG	246,282	289,139	68,620	116,940
901	再輸出品			35,315		3,831
601	オーストラリア			1,400,130		1,336,172
901	再輸出品			1,398,030		1,312,203

# 第 7 表 輸出国別品別表

( 釧 路 )

国名番号 及び 品目番号	国 名 及 び 品 名	数量 単位	平成 1 6 年		平成 1 5 年	
			数 量	価 額	数 量	価 額
				千円		千円
103	大韓民国			872,710		1,109,717
007	魚介類及び同調製品	MT	2,418	237,843	588	58,533
215	金属鉱及びくず	MT	22,217	538,085	19,654	351,164
605	木製品及びコルク製品 ( 除家具 )			3,078		14,962
60601	紙及び板紙	MT	1,288	58,831	12,685	671,653
607	織物用糸及び繊維製品			5,134		-
701	一般機械			24,551		-
811	精密機器類			5,188		2,405
105	中華人民共和国			1,882,551		2,120,029
007	魚介類及び同調製品	MT	4,462	909,383	6,654	906,617
605	木製品及びコルク製品 ( 除家具 )			14,626		2,857
60601	紙及び板紙	MT	19,525	951,516	21,212	975,499
901	再輸出品			3,743		-
106	台湾			1,113,554		472,880
007	魚介類及び同調製品	MT	8	4,020	160	24,509
215	金属鉱及びくず	MT	27,567	647,578	15,226	264,064
60601	紙及び板紙	MT	9,008	460,727	3,769	184,307
113	マレーシア			260,966		-
60601	紙及び板紙	MT	5,404	260,966	-	-
224	ロシア			27,161		141,281
60605	紙袋・紙テープ及び紙タオル	KG	61,966	10,533	33,181	6,531
701	一般機械			4,081		128,287
813	その他の雑製品			7,060		225
606	ニュージーランド			2,115,581		2,151,121
007	魚介類及び同調製品	MT	8,459	2,115,581	6,796	2,151,121

# 第 7 表 輸出国別品別表

(網走、紋別、十勝)

国名番号 及び 品目番号	国 名 及 び 品 名	数量 単位	平成 1 6 年		平成 1 5 年	
			数 量	価 額	数 量	価 額
	(網 走)			千円		千円
103	大韓民国			66,871		2,008
70513	船舶類	NO	2	66,000	-	-
105	中華人民共和国			241,036		121,545
007	魚介類及び同調製品	MT	1,408	241,036	1,088	121,545
224	ロシア			94,640		94,617
007	魚介類及び同調製品	MT	492	61,522	451	59,094
60605	紙袋・紙テープ及び紙タオル	KG	14,184	1,189	3,000	800
607	織物用糸及び繊維製品			12,161		13,916
701	一般機械			4,910		5,632
703	電気機器			2,574		8,159
70503	自動車	NO	2	1,550	2	3,820
70513	船舶類	NO	1	5,000	54	280
813	その他の雑製品			2,410		1,474
	(紋 別)					
103	大韓民国			1,723		54,813
007	魚介類及び同調製品	MT	15	1,723	39	14,813
224	ロシア			527,028		402,928
007	魚介類及び同調製品	MT	3,401	430,276	2,446	313,991
517	その他の化学製品	MT	5	3,770	5	5,722
60605	紙袋・紙テープ及び紙タオル	KG	180,274	44,023	82,898	15,687
607	織物用糸及び繊維製品			36,357		30,955
701	一般機械			7,319		16,097
813	その他の雑製品			2,134		3,686
	(十 勝)					
103	大韓民国			319,680		59,321
215	金属鉱及びくず	MT	13,734	319,680	3,224	59,321
106	台湾			93,914		42,560
215	金属鉱及びくず	MT	3,541	93,914	2,906	42,560

# 第 7 表 輸出国別品別表

(根室、稚内)

国名番号 及び 品目番号	国 名 及 び 品 名	数量 単位	平成 1 6 年		平成 1 5 年	
			数 量	価 額	数 量	価 額
	(根 室)			千円		千円
103	大韓民国			88,470		25,560
007	魚介類及び同調製品	MT	71	9,650	245	25,560
217	その他の動植物性原材料			11,333		-
70513	船舶類	NO	2	67,000	-	-
105	中華人民共和国			49,482		225,457
007	魚介類及び同調製品	MT	72	47,734	782	225,457
224	ロシア			232,426		300,138
007	魚介類及び同調製品	MT	311	46,903	349	55,181
60605	紙袋・紙テープ及び紙タオル	KG	25,327	4,509	15,549	2,947
607	織物用糸及び繊維製品			54,022		86,466
701	一般機械			20,314		18,648
70503	自動車	NO	6	4,356	7	11,990
70513	船舶類	NO	28	90,190	145	111,634
813	その他の雑製品			6,791		9,459
	(稚 内)					
103	大韓民国			33,776		54,213
007	魚介類及び同調製品	MT	94	24,873	38	4,257
105	中華人民共和国			326,586		67,699
007	魚介類及び同調製品	MT	344	61,628	-	-
901	再輸出品			264,958		67,699
107	モンゴル			35,000		7,500
70513	船舶類	NO	2	35,000	1	7,500
224	ロシア			5,358,763		5,322,797
007	魚介類及び同調製品	MT	6,985	864,654	5,360	742,144
515	プラスチック	MT	16	18,452	2	644
60303	ゴムタイヤ及びチューブ	KG	21,899	21,141	3,716	2,640
60605	紙袋・紙テープ及び紙タオル	KG	365,955	77,128	315,753	64,384
607	織物用糸及び繊維製品			168,346		136,036
609	非金属鉱物製品			11,910		5,719
611	鉄鋼	MT	254	43,131	-	-
615	金属製品			60,618		10,047
701	一般機械			818,306		846,682
703	電気機器			88,160		56,824
70503	自動車	NO	105	497,914	191	639,559
70513	船舶類	NO	278	2,571,667	292	2,703,038
813	その他の雑製品			31,360		23,850

# 第 7 表 輸出国別品別表

(青森県)

国名番号 及び 品目番号	国 名 及 び 品 名	数量 単位	平成 1 6 年		平成 1 5 年	
			数 量	価 額	数 量	価 額
				千円		千円
103	大韓民国			22,226,586		14,882,023
007	魚介類及び同調製品	MT	1,177	68,989	1,083	58,327
215	金属鉱及びくず	MT	31,943	879,202	62	2,673
611	鉄鋼	MT	87,232	16,597,746	85,952	10,949,780
701	一般機械			91,582		45,478
703	電気機器			4,516,461		3,717,656
105	中華人民共和国			5,023,017		4,164,472
007	魚介類及び同調製品	MT	5,269	424,477	2,654	232,148
201	原皮及び毛皮（未仕上）	MT	799	80,459	2,421	254,910
215	金属鉱及びくず	MT	79,025	2,192,186	150,005	2,318,216
60601	紙及び板紙	MT	1,160	240,541	902	196,577
611	鉄鋼	MT	3,670	626,061	1,502	28,796
701	一般機械			60,971		716,014
703	電気機器			1,319,146		13,089
106	台湾			25,085,898		20,292,345
017	飼料	MT	792	41,014	666	33,491
201	原皮及び毛皮（未仕上）	MT	1,960	190,813	1,947	214,406
611	鉄鋼	MT	48,371	13,504,115	49,076	9,596,251
703	電気機器			11,038,216		9,661,900
108	香港			9,972,523		7,189,032
007	魚介類及び同調製品	MT	22	1,122,208	69	814,925
201	原皮及び毛皮（未仕上）	MT	911	79,547	98	6,993
60303	ゴムタイヤ及びチューブ	KG	1,144,908	66,517	1,006,902	56,878
60601	紙及び板紙	MT	3,410	273,415	3,395	293,137
701	一般機械			414,073		349,944
703	電気機器			4,934,984		3,886,498
811	精密機器類			2,921,699		1,597,363
202	ノルウェー			3,630,000		3,271,000
7051301	船舶	NO	1	3,630,000	1	3,271,000
220	イタリア			425,363		427,846
50101	有機化合物			425,363		427,846
304	アメリカ合衆国			144,169		10,168,580
50101	有機化合物			53,160		20,365
611	鉄鋼	MT	47	43,877	50	51,867
312	パナマ			5,270,000		7,695,000
7051301	船舶	NO	2	5,270,000	3	7,695,000
625	マーシャル			3,475,000		-
7051301	船舶	NO	1	3,475,000	-	-

# 第 7 表 輸出国別品別表

(青森、青森空港)

国名番号 及び 品目番号	国 名 及 び 品 名	数量 単位	平成 1 6 年		平成 1 5 年	
			数 量	価 額	数 量	価 額
				千円		千円
	( 青 森 )					
103	大韓民国			788,819		11,444
215	金属鉱及びくず	MT	26,375	720,446	-	-
611	鉄鋼	MT	61	33,223	2	944
70513	船舶類	NO	2	19,500	2	10,500
811	精密機器類			15,650		-
105	中華人民共和国			1,479,883		1,818,976
215	金属鉱及びくず	MT	54,153	1,467,839	85,801	1,617,464
701	一般機械			8,263		166,500
108	香港			9,008,401		6,346,946
007	魚介類及び同調製品	MT	22	1,122,208	21	812,642
515	プラスチック	MT	0	5,490	0	1,543
517	その他の化学製品	MT	0	24,623	-	-
60605	紙袋・紙テープ及び紙タオル	KG	4,397	3,384	12,855	8,525
613	非鉄金属	MT	0	3,496	-	-
701	一般機械			20,128		32,336
703	電気機器			4,899,106		3,880,140
811	精密機器類			2,920,824		1,593,913
813	その他の雑製品			3,297		1,483
111	タイ			252,377		-
215	金属鉱及びくず	MT	11,963	252,377	-	-
224	ロシア			5,403		11,508
70503	自動車	NO	24	3,130	20	5,500
70505	自動車の部分品	KG	49,890	2,273	83,220	4,313
304	アメリカ合衆国			22,232		-
611	鉄鋼	MT	4	6,135	-	-
703	電気機器			15,815		-
	( 青森空港 )					
110	ベトナム			14,970		3,710
517	その他の化学製品	MT	0	3,967	-	-
703	電気機器			7,263		2,766
813	その他の雑製品			2,275		228
113	マレーシア			5,698		9,449
517	その他の化学製品	MT	0	2,231	-	-
703	電気機器			1,047		6,091
813	その他の雑製品			1,917		1,450
304	アメリカ合衆国			17,629		-
703	電気機器			17,255	-	-



第 7 表 輸出国別品別表

(ハ 戸)

国名番号 及び 品目番号	国 名 及 び 品 名	数量 単位	平成 1 6 年		平成 1 5 年	
			数 量	価 額	数 量	価 額
				千円		千円
103	大韓民国			21,437,767		14,852,896
007	魚介類及び同調製品	MT	1,177	68,989	1,083	58,327
215	金属鉱及びくず	MT	5,568	158,756	62	2,673
611	鉄鋼	MT	87,171	16,564,523	85,950	10,948,836
701	一般機械			91,582		45,200
703	電気機器			4,516,461		3,700,251
105	中華人民共和国			3,542,892		2,344,054
007	魚介類及び同調製品	MT	5,269	424,477	2,654	232,148
201	原皮及び毛皮（未仕上）	MT	799	80,459	2,421	254,910
215	金属鉱及びくず	MT	24,872	724,347	64,204	700,752
60601	紙及び板紙	MT	1,160	240,541	902	196,577
611	鉄鋼	MT	3,670	626,061	1,502	28,796
701	一般機械			52,708		549,514
703	電気機器			1,318,298		5,596
106	台湾			25,020,329		20,291,946
017	飼料	MT	792	41,014	666	33,491
201	原皮及び毛皮（未仕上）	MT	1,960	190,813	1,947	214,406
611	鉄鋼	MT	48,371	13,503,822	49,076	9,596,251
703	電気機器			11,002,146		9,661,501
108	香港			963,076		839,857
201	原皮及び毛皮（未仕上）	MT	911	79,547	98	6,993
60303	ゴムタイヤ及びチューブ	KG	1,144,908	66,517	1,006,902	56,878
60601	紙及び板紙	MT	3,410	273,415	3,395	293,137
611	鉄鋼	MT	27	32,937	98	81,353
701	一般機械			393,945		317,608
703	電気機器			35,072		4,879
202	ノルウェー			3,630,000		3,271,000
7051301	船舶	NO	1	3,630,000	1	3,271,000
220	イタリア			425,363		427,846
50101	有機化合物			425,363		427,846
304	アメリカ合衆国			104,308		10,168,580
50101	有機化合物			53,160		20,365
611	鉄鋼	MT	43	37,368	50	51,867
312	パナマ			5,270,000		7,695,000
7051301	船舶	NO	2	5,270,000	3	7,695,000
625	マーシャル			3,475,000		-
7051301	船舶	NO	1	3,475,000	-	-

# 第 7 表 輸出国別品別表

(岩手県、宮古)

国名番号 及び 品目番号	国 名 及 び 品 名	数量 単位	平成 1 6 年		平成 1 5 年	
			数 量	価 額	数 量	価 額
				千円		千円
	( 岩手県 )					
103	大韓民国			275,084		569,948
611	鉄鋼	MT	5,654	274,084	8,917	346,145
105	中華人民共和国			5,968,581		2,755,550
215	金属鉱及びくず	MT	475	13,438	-	-
609	非金属鉱物製品			8,395		-
611	鉄鋼	MT	39,698	2,096,395	20,862	806,352
615	金属製品			624,632		744,068
701	一般機械			87,827		97,601
703	電気機器			3,133,829		1,095,747
106	台湾			1,805,829		817,309
615	金属製品			209,794		112,039
703	電気機器			1,596,035		581,869
108	香港			1,342,166		645,876
701	一般機械			63,557		9,068
703	電気機器			1,278,200		634,421
111	タイ			631,565		375,800
611	鉄鋼	MT	7,786	350,254	7,049	265,427
703	電気機器			281,311		110,373
113	マレーシア			2,339,829		1,116,678
515	プラスチック	MT	10	7,008	4	5,448
611	鉄鋼	MT	5,518	249,487	3,005	104,117
615	金属製品			292,113		241,562
701	一般機械			109,382		81,330
703	電気機器			1,658,278		631,720
813	その他の雑製品			8,584		14,670
304	アメリカ合衆国			2,223,033		1,181,965
611	鉄鋼	MT	17,216	937,732	14,425	656,072
615	金属製品			427,087		174,424
703	電気機器			858,214		343,830
	( 宮 古 )					
105	中華人民共和国			55,764		3,774
609	非金属鉱物製品			8,395		-
701	一般機械			46,748		-

# 第 7 表 輸出国別品別表

(大船渡、釜石)

国名番号 及び 品目番号	国 名 及 び 品 名	数量 単位	平成 1 6 年		平成 1 5 年	
			数 量	価 額	数 量	価 額
				千円		千円
	(大船渡)					
105	中華人民共和国			3,802,984		1,945,424
615	金属製品			624,632		744,068
703	電気機器			3,133,829		1,095,747
106	台湾			1,805,829		693,908
615	金属製品			209,794		112,039
703	電気機器			1,596,035		581,869
108	香港			1,342,166		645,876
703	電気機器			1,278,200		634,421
111	タイ			281,311		110,373
703	電気機器			281,311		110,373
113	マレーシア			2,087,747		1,012,561
615	金属製品			292,113		241,562
701	一般機械			107,312		81,330
703	電気機器			1,658,278		631,720
227	ハンガリー			607,674		268,586
703	電気機器			607,674		268,586
304	アメリカ合衆国			1,285,301		525,893
615	金属製品			427,087		174,424
703	電気機器			858,214		343,830
311	コスタリカ			167,479		23,670
703	電気機器			167,479		23,670
	(釜石)					
103	大韓民国			275,084		460,112
611	鉄鋼	MT	5,654	274,084	8,917	346,145
105	中華人民共和国			2,109,833		806,352
611	鉄鋼	MT	39,698	2,096,395	20,862	806,352
111	タイ			350,254		265,427
611	鉄鋼	MT	7,786	350,254	7,049	265,427
113	マレーシア			252,082		104,117
611	鉄鋼	MT	5,518	249,487	3,005	104,117
304	アメリカ合衆国			937,732		656,072
611	鉄鋼	MT	17,216	937,732	14,425	656,072

# 第 7 表 輸出国別品別表

(秋田県)

国名番号 及び 品目番号	国 名 及 び 品 名	数量 単位	平成 1 6 年		平成 1 5 年	
			数 量	価 額	数 量	価 額
				千円		千円
103	大韓民国			3,414,522		5,698,029
209	パルプ及び古紙	MT	34,974	1,705,816	40,602	2,066,944
215	金属鉱及びくず	MT	6,844	227,616	7,929	137,281
60601	紙及び板紙	MT	5,277	363,202	6,666	458,489
703	電気機器			314,938		1,371,442
70505	自動車の部分品	KG	115,173	268,430	795,176	1,343,031
811	精密機器類			243,961		133,244
105	中華人民共和国			6,964,318		4,866,374
209	パルプ及び古紙	MT	17,153	763,814	9,477	394,499
215	金属鉱及びくず	MT	85,452	2,255,073	66,007	1,155,163
50103	無機化合物	MT	175,290	1,507,475	169,800	1,504,983
515	プラスチック	MT	1,662	273,474	1,047	122,340
60601	紙及び板紙	MT	12,018	506,011	14,569	616,497
703	電気機器			768,967		564,192
70513	船舶類	NO	1	264,000	-	-
106	台湾			946,481		954,968
209	パルプ及び古紙	MT	10,000	435,429	5,998	263,436
50103	無機化合物	MT	26,395	226,993	63,478	545,913
613	非鉄金属	MT	2,185	241,899	843	88,496
108	香港			917,762		500,846
60601	紙及び板紙	MT	5,432	400,789	2,487	181,852
613	非鉄金属	MT	2,314	274,255	812	83,025
111	タイ			649,843		359,953
215	金属鉱及びくず	MT	5,511	178,395	-	-
613	非鉄金属	MT	1,140	156,457	1,121	133,030
701	一般機械			274,446		213,888
113	マレーシア			557,581		700,012
60601	紙及び板紙	MT	7,763	322,577	12,865	546,681
613	非鉄金属	MT	1,619	213,102	1,018	120,274
118	インドネシア			910,244		700,312
60601	紙及び板紙	MT	5,667	312,944	6,781	406,787
607	織物用糸及び繊維製品			339,072		190,558
613	非鉄金属	MT	861	229,132	41	9,123
207	オランダ			2,924,221		850,167
60601	紙及び板紙	MT	1,349	332,357	2,751	699,687
70505	自動車の部分品	KG	1,637,688	2,591,864	101,606	150,480
304	アメリカ合衆国			5,098,265		3,483,399
60601	紙及び板紙	MT	6,230	1,268,888	3,632	718,835
70505	自動車の部分品	KG	3,505,471	3,744,489	595,115	712,923

# 第 7 表 輸出国別品別表

(秋田船川、秋田空港)

国名番号 及び 品目番号	国 名 及 び 品 名	数量 単位	平成 1 6 年		平成 1 5 年	
			数 量	価 額	数 量	価 額
				千円		千円
	(秋田船川)					
103	大韓民国			3,111,586		4,321,793
209	パルプ及び古紙	MT	34,974	1,705,816	40,602	2,066,944
60601	紙及び板紙	MT	5,277	363,202	6,666	458,489
105	中華人民共和国			6,125,504		4,309,560
209	パルプ及び古紙	MT	17,153	763,814	9,477	394,499
215	金属鉱及びくず	MT	85,452	2,255,073	66,007	1,155,163
50103	無機化合物	MT	175,290	1,507,475	169,800	1,504,983
515	プラスチック	MT	1,660	270,308	1,045	121,122
60601	紙及び板紙	MT	12,018	506,011	14,569	616,497
106	台湾			946,481		954,968
209	パルプ及び古紙	MT	10,000	435,429	5,998	263,436
108	香港			869,975		479,603
60601	紙及び板紙	MT	5,432	400,789	2,487	181,852
613	非鉄金属	MT	2,314	274,255	812	83,025
111	タイ			628,778		354,113
701	一般機械			274,446		213,888
113	マレーシア			557,581		700,012
60601	紙及び板紙	MT	7,763	322,577	12,865	546,681
118	インドネシア			910,244		700,312
60601	紙及び板紙	MT	5,667	312,944	6,781	406,787
607	織物用糸及び繊維製品			339,072		190,558
207	オランダ			2,924,221		850,167
60601	紙及び板紙	MT	1,349	332,357	2,751	699,687
70505	自動車の部分品	KG	1,637,688	2,591,864	101,606	150,480
304	アメリカ合衆国			5,098,265		3,483,399
60601	紙及び板紙	MT	6,230	1,268,888	3,632	718,835
70505	自動車の部分品	KG	3,505,471	3,744,489	595,115	712,923
	(秋田空港)					
103	大韓民国			302,936		1,376,236
703	電気機器			269,322		1,371,142
105	中華人民共和国			838,814		556,814
703	電気機器			762,999		522,659
117	フィリピン			49,949		105,500
703	電気機器			47,175		101,043

# 第 8 表 輸入国別品別表

(管内)

国名番号 及び 品目番号	国 名 及 び 品 名	数量 単位	平成 1 6 年		平成 1 5 年	
			数 量	価 額	数 量	価 額
				千円		千円
103	大韓民国			37,057,293		45,299,539
30303	石油製品			20,538,337		29,136,231
703	電気機器			4,160,047		3,783,793
105	中華人民共和国			103,458,175		104,687,766
007	魚介類及び同調製品	MT	14,305	9,342,795	15,308	9,448,380
017	飼料	MT	306,345	10,354,496	238,405	5,972,185
20701	木材			4,946,539		5,227,761
30101	石炭	MT	3,113,049	19,156,197	3,783,345	16,371,908
609	織物用糸及び繊維製品			3,782,509		3,422,414
611	非金属鉱物製品			4,436,031		4,694,861
615	非鉄金属	MT	22,393	4,290,770	22,404	3,809,024
705	輸送用機器			3,614,408		3,564,659
803	家具	KG	14,743,886	3,893,157	13,742,571	3,668,689
813	その他の雑製品			4,544,300		3,285,818
111	タイ			12,423,209		11,110,007
30303	石油製品			1,431,593		869,359
6050301	ウッドチップ	MT	104,062	1,338,595	66,336	841,192
113	マレーシア			16,236,867		15,344,878
20701	木材			5,876,953		6,412,609
6050101	合板			6,978,679		6,035,835
118	インドネシア			32,836,442		30,834,355
21505	非鉄金属鉱	MT	1,320,218	9,567,690	1,222,577	7,330,718
30101	石炭	MT	2,113,769	9,457,578	1,827,815	7,085,704
30301	原油及び粗油	KL	80,589	2,410,836	107,617	2,542,023
6050101	合板			3,923,138		3,825,998
137	サウジアラビア			49,122,723		74,832,467
30301	原油及び粗油	KL	1,848,960	46,267,633	3,011,160	65,609,741
30501	石油ガス類	MT	70,177	2,680,284	239,276	9,033,487
138	クウェート			14,585,154		18,202,949
30301	原油及び粗油	KL	239,592	5,164,539	666,675	13,464,406
30501	石油ガス類	MT	241,517	9,420,615	129,466	4,738,543
140	カタール			9,101,295		11,369,448
30301	原油及び粗油	KL	187,816	5,049,348	467,664	10,092,355
30501	石油ガス類	MT	90,923	4,051,947	26,000	1,277,093
147	アラブ首長国連邦			175,032,038		103,496,072
30301	原油及び粗油	KL	6,699,711	172,564,362	4,690,041	101,041,576
210	フランス			12,117,439		14,624,696
50105	放射性元素	GR	65,179,200	7,512,589	631,596,400	10,803,683
701	一般機械			1,674,738		1,437,424

# 第 8 表 輸入国別品別表

(管内)

国名番号 及び 品目番号	国 名 及 び 品 名	数量 単位	平成 1 6 年		平成 1 5 年	
			数 量	価 額	数 量	価 額
				千円		千円
213	ドイツ			16,904,418		19,005,732
701	一般機械			7,091,973		6,371,197
703	電気機器			2,775,947		4,867,499
224	ロシア			101,218,716		95,179,013
007	魚介類及び同調製品	MT	119,229	59,153,774	121,362	62,783,309
20701	木材			19,898,246		15,770,377
30101	石炭	MT	1,635,185	10,788,944	1,262,136	5,150,734
901	再輸入品			2,772,647		2,572,374
302	カナダ			48,430,185		47,872,781
007	魚介類及び同調製品	MT	5,663	6,667,576	5,555	8,587,695
017	飼料	MT	134,041	2,973,113	111,099	2,534,331
20701	木材			8,727,190		7,193,822
21505	非鉄金属鉱	MT	166,402	10,799,944	202,873	12,327,233
30101	石炭	MT	567,836	3,693,880	544,183	2,432,241
304	アメリカ合衆国			138,763,052		127,000,731
00103	馬	NO	218	5,093,922	159	3,440,241
007	魚介類及び同調製品	MT	31,015	10,425,231	31,194	11,187,969
00901	小麦及びメスリン	MT	123,600	3,084,615	144,200	3,412,138
00907	とうもろこし	MT	2,493,037	47,673,845	2,491,962	39,734,012
00911	こうりゃん(飼料用)	MT	166,853	3,140,801	259,007	4,368,714
017	飼料	MT	273,656	9,219,692	390,380	12,597,670
20701	木材			4,853,125		5,975,318
213	粗鉱物	MT	168,675	3,236,897	193,607	4,370,230
21505	非鉄金属鉱	MT	187,978	6,813,839	166,070	4,004,980
30101	石炭	MT	274,946	5,505,622	-	-
511	肥料	MT	558,156	18,360,374	557,600	16,874,491
6050301	ウッドチップ	MT	250,557	3,614,818	202,371	3,058,561
409	チリ			17,797,143		16,112,488
21505	非鉄金属鉱	MT	29,888	7,602,325	14,736	5,288,372
6050301	ウッドチップ	MT	420,833	6,522,142	485,242	7,499,924
551	南アフリカ共和国			11,499,831		11,193,710
6050301	ウッドチップ	MT	651,229	9,843,311	681,215	9,762,899
601	オーストラリア			74,357,803		56,318,394
003	肉類及び同調製品	MT	11,063	5,947,023	6,962	3,331,456
21505	非鉄金属鉱	MT	133,250	8,014,221	182,247	8,062,145
30101	石炭	MT	5,852,956	31,338,714	4,653,264	18,929,361
6050301	ウッドチップ	MT	963,790	15,778,885	1,121,644	16,963,389
606	ニュージーランド			14,160,119		12,330,876
003	肉類及び同調製品	MT	9,342	3,784,251	6,388	2,441,046
209	パルプ及び古紙	MT	227,897	7,337,031	200,616	6,133,817

# 第 8 表 輸入国別品別表

(北海道)

国名番号 及び 品目番号	国 名 及 び 品 名	数量 単位	平成 1 6 年		平成 1 5 年	
			数 量	価 額	数 量	価 額
				千円		千円
103	大韓民国			34,015,262		41,969,258
30303	石油製品			20,282,306		28,672,017
703	電気機器			3,194,948		2,964,162
105	中華人民共和国			77,805,032		78,148,440
007	魚介類及び同調製品	MT	11,257	6,097,263	11,433	5,885,623
017	飼料	MT	206,237	6,763,405	174,772	4,308,945
20701	木材			4,220,895		4,220,840
30101	石炭	MT	2,235,245	14,130,112	2,718,200	12,226,704
609	織物用糸及び繊維製品			3,429,642		3,118,714
611	非金属鉱物製品			3,886,330		4,092,909
615	非鉄金属	MT	22,338	4,271,633	22,257	3,790,620
705	輸送用機器			3,244,848		3,271,957
813	その他の雑製品			3,189,715		2,502,302
137	サウジアラビア			46,290,666		65,630,042
30301	原油及び粗油	KL	1,848,960	46,267,633	3,011,160	65,609,741
147	アラブ首長国連邦			173,219,627		102,800,604
30301	原油及び粗油	KL	6,699,711	172,564,362	4,690,041	101,041,576
224	ロシア			83,232,225		81,035,947
007	魚介類及び同調製品	MT	119,220	59,144,557	121,205	62,608,085
20701	木材			6,809,813		7,740,472
30101	石炭	MT	1,331,507	8,940,457	875,015	3,623,355
302	カナダ			33,115,241		28,891,889
007	魚介類及び同調製品	MT	5,663	6,667,576	5,555	8,587,695
20701	木材			7,515,762		5,780,202
30101	石炭	MT	567,836	3,693,880	544,183	2,432,241
304	アメリカ合衆国			104,514,512		94,428,907
00103	馬	NO	218	5,093,922	159	3,440,241
007	魚介類及び同調製品	MT	29,450	10,105,466	28,380	10,613,238
00901	小麦及びメスリン	MT	123,600	3,084,615	144,200	3,412,138
00907	とうもろこし	MT	1,524,812	29,162,460	1,511,041	24,172,039
017	飼料	MT	194,686	6,714,285	240,930	8,125,939
20701	木材			3,476,860		4,441,311
30101	石炭	MT	274,946	5,505,622	-	-
511	肥料	MT	558,156	18,360,374	548,636	16,610,045
6050301	ウッドチップ	MT	250,557	3,614,818	202,348	3,058,348
601	オーストラリア			41,017,859		29,958,765
003	肉類及び同調製品	MT	11,063	5,947,023	6,962	3,331,456
30101	石炭	MT	4,057,286	21,836,089	3,091,880	12,503,037
6050301	ウッドチップ	MT	349,247	5,321,585	492,583	7,134,716



第 8 表 輸入国別品別表

( 函 館 )

国名番号 及び 品目番号	国 名 及 び 品 名	数量 単位	平成 1 6 年		平成 1 5 年	
			数 量	価 額	数 量	価 額
				千円		千円
103	大韓民国			1,072,118		939,617
007	魚介類及び同調製品	MT	1,478	490,177	507	351,257
30303	石油製品			562,748		428,273
105	中華人民共和国			4,131,536		3,271,114
007	魚介類及び同調製品	MT	4,602	2,532,563	4,970	2,532,366
213	粗鉱物	MT	5,999	52,999	2,400	21,063
30101	石炭	MT	252,868	1,450,496	157,069	637,244
511	肥料	MT	2,500	40,483	3,081	49,179
110	ベトナム			171,972		177,151
007	魚介類及び同調製品	MT	769	171,972	823	177,151
111	タイ			367,330		355,009
007	魚介類及び同調製品	MT	386	186,159	310	234,991
213	粗鉱物	MT	46,200	181,171	43,000	120,018
202	ノルウェー			286,009		156,238
007	魚介類及び同調製品	MT	775	286,009	708	156,238
224	ロシア			4,650,667		4,721,361
007	魚介類及び同調製品	MT	6,419	2,557,140	6,335	3,013,734
20701	木材			187,450		326,015
30101	石炭	MT	237,944	1,573,899	177,335	687,363
30303	石油製品			265,034		675,551
511	肥料	MT	2,500	47,552	-	-
302	カナダ			728,085		188,230
007	魚介類及び同調製品	MT	65	25,548	53	27,575
00901	小麦及びメスリン	MT	13,390	371,246	6,180	160,655
30303	石油製品			318,780		-
304	アメリカ合衆国			1,229,970		1,298,362
007	魚介類及び同調製品	MT	597	99,953	501	97,620
00901	小麦及びメスリン	MT	34,505	876,967	50,470	1,200,317
30303	石油製品			151,698		-
401	動物性油脂	MT	1,870	100,945	-	-
407	ペルー			50,817		233,795
007	魚介類及び同調製品	MT	406	50,817	264	33,348

# 第 8 表 輸入国別品別表

( 室 蘭 )

国名番号 及び 品目番号	国 名 及 び 品 名	数量 単位	平成 1 6 年		平成 1 5 年	
			数 量	価 額	数 量	価 額
				千円		千円
103	大韓民国			1,998,443		3,083,613
30303	石油製品			1,214,096		2,138,834
511	肥料	MT	2,954	97,560	1,600	52,139
611	非金属鉱物製品			29,295		24,206
613	鉄鋼	MT	2,749	136,835	128	12,308
615	非鉄金属	MT	754	405,767	439	181,253
617	金属製品			39,498		47,005
105	中華人民共和国			8,317,506		9,583,743
007	魚介類及び同調製品	MT	29	69,739	-	-
01101	果実	KG	289,315	28,908	46,368	5,761
213	粗鉱物	MT	8,473	126,716	8,141	103,171
30101	石炭	MT	904,262	5,587,053	1,629,340	7,673,308
611	非金属鉱物製品			230,567		156,767
613	鉄鋼	MT	5,938	848,394	11,192	869,092
615	非鉄金属	MT	1,536	244,284	1,380	163,103
617	金属製品			37,245		18,260
813	その他の雑製品			33,761		42,088
123	インド			7,370,183		8,289,076
21501	鉄鉱石	MT	2,089,699	7,129,092	2,425,298	7,760,266
613	鉄鋼	MT	2,565	241,091	-	-
137	サウジアラビア			16,984,645		21,146,073
30301	原油及び粗油	KL	727,498	16,984,645	962,960	21,146,073
147	アラブ首長国連邦			155,856,948		88,323,140
30301	原油及び粗油	KL	6,097,673	155,856,948	4,085,484	88,323,140
224	ロシア			3,244,894		1,552,441
20701	木材			279,737		200,964
30101	石炭	MT	259,863	1,972,763	186,635	969,962
613	鉄鋼	MT	8,712	962,148	4,680	366,792
304	アメリカ合衆国			6,737,844		824,626
00103	馬	NO	9	177,432	7	205,313
007	魚介類及び同調製品	MT	162	313,024	171	336,062
30101	石炭	MT	274,946	5,505,622	-	-
615	非鉄金属	MT	129	178,359	30	44,871
551	南アフリカ共和国			3,752,393		2,812,988
6050301	ウッドチップ	MT	197,658	2,999,967	169,899	2,410,477
613	鉄鋼	MT	2,140	752,426	2,445	288,743
601	オーストラリア			9,806,181		5,058,349
21501	鉄鉱石	MT	536,433	1,631,174	670,796	1,858,607
30101	石炭	MT	744,370	5,306,150	115,204	503,318
6050301	ウッドチップ	MT	182,605	2,858,378	179,027	2,696,424

# 第 8 表 輸入国別品別表

( 苦小牧 )

国名番号 及び 品目番号	国 名 及 び 品 名	数量 単位	平成 1 6 年		平成 1 5 年	
			数 量	価 額	数 量	価 額
				千円		千円
103	大韓民国			18,356,053		21,479,830
30303	石油製品			11,780,486		15,433,734
701	一般機械			1,401,757		1,382,934
105	中華人民共和国			42,140,673		45,687,473
017	飼料	MT	116,472	3,790,099	101,450	2,653,967
20701	木材			3,012,124		3,359,098
30101	石炭	MT	772,171	4,943,726	607,455	2,501,446
609	織物用糸及び繊維製品			2,731,391		2,668,183
611	非金属鉱物製品			2,160,183		2,692,044
613	鉄鋼	MT	14,510	1,532,536	6,844	704,887
615	非鉄金属	MT	20,743	3,992,634	20,845	3,601,800
705	輸送用機器			2,088,455		1,945,195
803	家具	KG	8,375,682	2,251,174	7,899,748	2,118,768
813	その他の雑製品			1,768,234		1,754,528
137	サウジアラビア			29,306,021		44,483,969
30301	原油及び粗油	KL	1,121,462	29,282,988	2,048,200	44,463,668
138	クウェート			5,164,539		13,055,985
30301	原油及び粗油	KL	239,592	5,164,539	646,791	13,055,985
140	カタール			4,862,749		10,092,355
30301	原油及び粗油	KL	179,411	4,862,749	467,664	10,092,355
147	アラブ首長国連邦			17,359,556		14,471,712
30301	原油及び粗油	KL	602,038	16,707,414	604,557	12,718,436
213	ドイツ			10,710,467		10,859,887
701	一般機械			5,812,326		5,666,322
302	カナダ			16,356,771		13,640,340
017	飼料	MT	51,518	1,232,014	40,235	989,858
20701	木材			7,456,427		5,743,990
30101	石炭	MT	237,394	1,248,817	400,198	1,567,943
304	アメリカ合衆国			42,612,375		40,764,027
00103	馬	NO	209	4,916,490	152	3,234,928
00907	とうもろこし	MT	673,630	12,768,167	665,275	10,535,019
017	飼料	MT	162,725	5,303,898	176,529	5,873,103
20701	木材			3,386,975		4,313,330
213	粗鉱物	MT	95,225	1,832,329	80,276	1,736,382
6050301	ウッドチップ	MT	140,115	2,000,916	150,623	2,235,252
701	一般機械			2,372,532		2,114,227
601	オーストラリア			20,078,658		18,182,038
30101	石炭	MT	2,923,513	13,526,694	2,666,761	10,617,094
6050301	ウッドチップ	MT	126,870	1,917,013	239,935	3,410,276

# 第 8 表 輸入国別品別表

(小 樽)

国名番号 及び 品目番号	国 名 及 び 品 名	数量 単位	平成 1 6 年		平成 1 5 年	
			数 量	価 額	数 量	価 額
				千円		千円
104	北朝鮮			787,248		722,834
007	魚介類及び同調製品	MT	813	773,366	901	698,102
105	中華人民共和国			7,434,490		5,689,361
007	魚介類及び同調製品	MT	587	276,741	435	342,006
00907	とうもろこし	MT	60,674	1,186,689	68,749	1,021,174
01103	野菜	KG	1,687,380	142,040	1,243,092	97,716
017	飼料	MT	32,230	1,067,164	38,855	960,673
203	採油用の種・ナット及び核	MT	6,253	303,463	4,423	199,758
6050101	合板			205,088		147,392
60505	建築用木工品及び木製建具	KG	453,979	103,780	199,294	49,527
609	織物用糸及び繊維製品			243,552		71,055
611	非金属鉱物製品			1,034,322		746,487
617	金属製品			176,124		58,958
701	一般機械			168,770		172,068
705	輸送用機器			255,513		258,657
809	はき物	KG	916,906	418,047	1,125,397	511,255
813	その他の雑製品			1,064,981		463,755
123	インド			174,974		1,524
017	飼料	MT	5,339	174,974		-
224	ロシア			9,209,721		10,423,201
007	魚介類及び同調製品	MT	11,899	7,517,736	14,163	8,616,730
20701	木材			1,328,394		956,466
30303	石油製品			321,931		778,583
302	カナダ			1,096,809		740,340
007	魚介類及び同調製品	MT	235	264,685	143	255,561
00901	小麦及びメスリン	MT	27,810	768,495	14,420	371,693
304	アメリカ合衆国			6,445,833		6,921,625
007	魚介類及び同調製品	MT	2,885	2,023,176	3,525	2,653,268
00901	小麦及びメスリン	MT	89,095	2,207,648	93,730	2,211,821
00907	とうもろこし	MT	104,029	2,038,329	113,292	1,831,789
601	オーストラリア			796,593		409,900
003	肉類及び同調製品	MT	1,379	621,291	926	356,942
606	ニュージーランド			1,516,867		1,798,722
003	肉類及び同調製品	MT	4,488	1,513,377	4,921	1,796,985

# 第 8 表 輸入国別品別表

(石 狩)

国名番号 及び 品目番号	国 名 及 び 品 名	数量 単位	平成 1 6 年		平成 1 5 年	
			数 量	価 額	数 量	価 額
				千円		千円
103	大韓民国			11,183,420		13,967,957
30303	石油製品			6,724,976		10,671,176
515	プラスチック	MT	2,055	294,319	1,956	259,639
603	ゴム製品	MT	627	247,665	564	200,314
613	鉄鋼	MT	7,673	398,273	3,403	151,841
703	電気機器			2,832,552		2,077,132
105	中華人民共和国			6,052,012		7,145,574
003	肉類及び同調製品	MT	1,093	375,120	1,216	398,938
007	魚介類及び同調製品	MT	772	417,704	1,056	554,383
01101	果実	KG	1,216,758	151,855	1,291,090	171,371
01103	野菜	KG	3,379,352	364,363	3,848,052	373,277
30303	石油製品			586,310		974,969
517	その他の化学製品	MT	15,511	233,970	16,359	277,744
609	織物用糸及び繊維製品			305,707		313,835
611	非金属鉱物製品			161,061		239,438
613	鉄鋼	MT	4,496	280,141	-	-
703	電気機器			196,519		298,080
705	輸送用機器			809,793		985,615
803	家具	KG	3,358,508	810,879	3,487,536	861,188
813	その他の雑製品			259,785		204,274
111	タイ			2,479,930		2,535,995
003	肉類及び同調製品	MT	1,081	348,119	1,339	388,207
017	飼料	MT	2,005	336,705	1,672	293,428
50101	有機化合物			145,958		260,565
703	電気機器			234,631		83,284
803	家具	KG	2,563,989	599,957	2,252,706	641,326
113	マレーシア			1,022,637		1,109,579
6050101	合板			294,725		492,882
803	家具	KG	2,420,662	548,278	1,771,652	495,741
203	スウェーデン			786,600		878,287
813	その他の雑製品			751,618		803,637
224	ロシア			10,525,111		11,622,602
007	魚介類及び同調製品	MT	20,184	10,379,295	21,802	11,458,274
302	カナダ			1,920,827		2,687,543
007	魚介類及び同調製品	MT	2,058	1,804,760	1,693	2,555,224
304	アメリカ合衆国			4,500,278		4,388,297
007	魚介類及び同調製品	MT	8,683	2,879,815	9,868	3,297,000
01101	果実	KG	2,579,332	269,121	1,748,068	176,818
01103	野菜	KG	1,415,195	159,712	1,358,593	154,097
017	飼料	MT	2,114	513,425	1,870	464,609

# 第 8 表 輸入国別品別表

(留萌、札幌)

国名番号 及び 品目番号	国 名 及 び 品 名	数量 単位	平成 1 6 年		平成 1 5 年	
			数 量	価 額	数 量	価 額
				千円		千円
105 30101	(留 萌) 中華人民共和国 石炭	MT	104,607	702,369 702,369	87,590	396,127 396,127
113 20701	マレーシア 木材			674,791 674,791		494,260 494,260
224 007 20701 30101	ロシア 魚介類及び同調製品 木材 石炭	MT  MT	312  98,392	2,611,768 235,491 1,742,282 612,820	619  114,639	2,959,560 341,830 2,127,465 476,450
302 007	カナダ 魚介類及び同調製品	MT	839	1,556,935 1,556,935	1,133	2,285,326 2,285,059
304 007	アメリカ合衆国 魚介類及び同調製品	MT	2,990	1,050,205 1,050,205	2,644	887,956 887,956
	(札 幌)					
105 003 007 01101 01103	中華人民共和国 肉類及び同調製品 魚介類及び同調製品 果実 野菜	MT MT KG KG	207 2,763 327,238 3,219,298	2,322,853 64,761 1,769,273 39,946 325,632	282 2,872 160,000 3,096,930	2,019,891 83,346 1,390,440 23,476 324,297
202 007	ノルウェー 魚介類及び同調製品	MT	1,768	828,808 828,808	2,054	851,258 851,258
224 007 901	ロシア 魚介類及び同調製品 再輸入品	MT	10,010	4,973,232 4,931,495 41,737	12,378	7,279,905 7,264,649 -
302 003 007	カナダ 肉類及び同調製品 魚介類及び同調製品	MT MT	168 1,965	2,641,043 39,849 2,586,571	191 2,186	3,152,889 38,501 3,016,495
304 007 1 217	アメリカ合衆国 魚介類及び同調製品 飲料及びたばこ その他の動植物性原材料	MT	5,444	1,758,989 1,546,560 51,215 75,596	4,754	2,031,597 1,497,689 72,753 36,872
409 007	チリ 魚介類及び同調製品	MT	1,627	762,348 756,763	1,094	525,309 513,404
601 003 007	オーストラリア 肉類及び同調製品 魚介類及び同調製品	MT MT	7,405 22	4,341,908 4,069,299 48,147	4,486 25	2,533,500 2,225,660 59,057

# 第 8 表 輸入国別品別表

(千 歳)

国名番号 及び 品目番号	国 名 及 び 品 名	数量 単位	平成 1 6 年		平成 1 5 年	
			数 量	価 額	数 量	価 額
				千円		千円
103	大韓民国			451,066		1,358,030
217	その他の動植物性原材料			120,127		72,426
703	電気機器			64,144		575,326
805	バッグ類	KG	2,453	63,527	6,653	67,199
105	中華人民共和国			638,582		606,876
701	一般機械			55,839		95,305
705	輸送用機器			91,087		80,615
807	衣類及び同付属品			239,391		222,977
118	インドネシア			354,605		197,265
007	魚介類及び同調製品	MT	94	100,378	95	102,775
703	電気機器			244,972		80,368
203	スウェーデン			508,967		240,862
703	電気機器			451,636		172,363
207	オランダ			249,029		277,031
217	その他の動植物性原材料			102,232		84,624
701	一般機械			81,777		147,970
210	フランス			377,326		535,051
1	飲料及びたばこ			263,139		157,292
213	ドイツ			444,593		410,130
611	非金属鉱物製品			55,996		71,962
701	一般機械			62,676		67,311
703	電気機器			54,295		59,530
813	その他の雑製品			117,613		97,339
220	イタリア			323,746		573,954
807	衣類及び同付属品			77,332		63,257
901	再輸入品			65,399		-
302	カナダ			2,269,091		82,858
701	一般機械			79,165		10,870
705	輸送用機器			2,144,742		-
304	アメリカ合衆国			1,239,257		2,454,357
217	その他の動植物性原材料			118,931		81,220
517	その他の化学製品	MT	0	84,166	2	125,973
701	一般機械			72,493		79,078
703	電気機器			59,251		70,632
705	輸送用機器			467,265		1,567,892
813	その他の雑製品			173,841		218,969
601	オーストラリア			241,497		241,394
01103	野菜	KG	299,000	155,397	235,000	123,221

# 第 8 表 輸入国別品別表

( 釧 路 )

国名番号 及び 品目番号	国 名 及 び 品 名	数量 単位	平成 1 6 年		平成 1 5 年	
			数 量	価 額	数 量	価 額
				千円		千円
105	中華人民共和国			5,424,311		3,312,157
017	飼料	MT	56,246	1,806,666	34,429	664,831
20701	木材			1,092,111		678,033
30101	石炭	MT	179,354	1,269,827	236,746	1,018,579
511	肥料	MT	17,700	366,835	8,857	203,498
611	非金属鉱物製品			269,608		214,928
111	タイ			1,614,280		1,370,393
517	その他の化学製品	MT	7,007	276,779	6,580	263,378
6050301	ウッドチップ	MT	84,867	1,090,150	66,336	841,192
113	マレーシア			2,077,230		2,914,304
20701	木材			1,213,493		1,673,276
6050101	合板			863,737		982,397
118	インドネシア			2,276,988		1,803,847
017	飼料	MT	23,019	317,596	9,479	149,766
30101	石炭	MT	238,105	1,349,597	189,911	773,973
6050101	合板			523,484		748,861
224	ロシア			5,580,446		5,241,837
007	魚介類及び同調製品	MT	8,329	3,678,598	7,970	3,514,087
20701	木材			846,355		989,840
30101	石炭	MT	18,456	141,945	-	-
30303	石油製品			467,774		362,282
6050301	ウッドチップ	MT	27,829	348,581	21,785	276,925
304	アメリカ合衆国			38,302,978		34,377,415
007	魚介類及び同調製品	MT	7,969	1,972,313	6,652	1,691,935
00907	とうもろこし	MT	731,154	14,051,054	714,481	11,525,120
00911	こうりゃん ( 飼料用 )	MT	22,259	442,483	30,417	535,140
017	飼料	MT	29,840	881,093	60,605	1,719,925
203	採油用の種・ナット及び核	MT	8,974	356,007	7,047	221,337
213	粗鉱物	MT	21,827	479,991	43,386	1,229,543
511	肥料	MT	538,516	17,897,982	510,797	15,509,566
517	その他の化学製品	MT	6,741	357,778	5,183	289,044
6050301	ウッドチップ	MT	110,442	1,613,902	51,725	823,096
409	チリ			1,357,400		1,556,847
007	魚介類及び同調製品	MT	1,453	544,387	2,231	887,148
017	飼料	MT	17,495	431,342	-	-
511	肥料	MT	8,517	378,873	19,308	666,696
601	オーストラリア			4,292,933		2,157,983
00905	大麦及びはだか麦	MT	12,628	223,681	7,905	152,586
217	その他の動植物性原材料			731,382		325,034
30101	石炭	MT	349,403	2,624,074	119,248	568,565
6050301	ウッドチップ	MT	39,772	546,194	73,621	1,028,016



# 第 8 表 輸入国別品別表

(網走、紋別、十勝)

国名番号 及び 品目番号	国 名 及 び 品 名	数量 単位	平成 1 6 年		平成 1 5 年	
			数 量	価 額	数 量	価 額
				千円		千円
105	(網 走)					
301	中華人民共和国			219,259		45,657
617	石炭・コークス及びれん炭	MT	3,639	149,108	2,579	45,657
	金属製品			70,151		-
224	ロシア			2,701,257		2,540,760
007	魚介類及び同調製品	MT	3,390	1,732,554	2,922	1,368,089
01103	野菜	KG	2,377	1,288	18,735	6,175
20701	木材			966,581		1,165,746
	(紋 別)					
105	中華人民共和国			176,641		42,020
30101	石炭	MT	21,983	176,641	-	-
224	ロシア			8,511,586		6,500,613
007	魚介類及び同調製品	MT	18,028	7,731,810	15,163	6,098,366
20701	木材			198,725		228,096
30101	石炭	MT	72,769	576,853	39,555	172,290
609	織物用糸及び繊維製品			3,397		529
	(十 勝)					
103	大韓民国			316,843		255,298
511	肥料	MT	9,485	316,843	7,101	255,298
118	インドネシア			461,922		86,028
30101	石炭	MT	54,652	461,922	16,500	86,028
213	ドイツ			460,104		652,354
511	肥料	MT	15,000	460,104	20,500	652,354
304	アメリカ合衆国			491,012		280,111
00907	とうもろこし	MT	15,999	304,910	17,993	280,111
511	肥料	MT	9,000	186,102	-	-
409	チリ			411,498		413,022
511	肥料	MT	13,593	411,498	12,056	413,022

# 第 8 表 輸入国別品別表

(根室、稚内)

国名番号 及び 品目番号	国 名 及 び 品 名	数量 単位	平成 1 6 年		平成 1 5 年	
			数 量	価 額	数 量	価 額
	(根 室)			千円		千円
105	中華人民共和国			112,421		190,735
007	魚介類及び同調製品	MT	422	112,421	495	190,735
213	ドイツ			652,461		-
703	電気機器			652,461		-
224	ロシア			7,519,169		7,816,663
007	魚介類及び同調製品	MT	14,184	7,291,543	14,023	7,766,756
01103	野菜	KG	5,765	3,429	1,990	1,016
30303	石油製品			222,914		46,891
609	織物用糸及び繊維製品			1,283		-
	(稚 内)					
224	ロシア			15,795,541		15,797,083
007	魚介類及び同調製品	MT	26,325	13,065,592	25,522	13,109,943
01103	野菜	KG	3,867	2,562	87,285	11,563
1	飲料及びたばこ			2,115		1,772
20701	木材			4,294		20,889
609	織物用糸及び繊維製品			11,395		5,669
813	その他の雑製品			3,158		1,093
901	再輸入品			2,705,849		2,566,017
304	アメリカ合衆国			67,357		550
007	魚介類及び同調製品	MT	33	67,357	-	-

# 第 8 表 輸入国別品別表

(青森県)

国名番号 及び 品目番号	国 名 及 び 品 名	数量 単位	平成 1 6 年		平成 1 5 年	
			数 量	価 額	数 量	価 額
				千円		千円
105	中華人民共和国			15,103,767		14,043,139
007	魚介類及び同調製品	MT	3,028	3,241,793	3,863	3,557,154
00907	とうもろこし	MT	39,296	678,556	42,882	622,591
017	飼料	MT	98,212	3,530,556	63,073	1,654,041
301	石炭・コークス及びれん炭	MT	550,506	3,214,075	519,114	3,494,939
701	一般機械			325,025		354,174
117	フィリピン			7,340,199		4,672,514
21505	非鉄金属鉱	MT	1,100,352	6,943,173	1,004,649	4,359,068
118	インドネシア			10,449,241		8,287,663
21505	非鉄金属鉱	MT	1,320,218	9,567,690	1,222,577	7,330,718
30101	石炭	MT	107,427	682,213	153,997	749,439
137	サウジアラビア			2,680,284		9,039,941
30501	石油ガス類	MT	70,177	2,680,284	239,276	9,033,487
138	クウェート			9,420,615		4,738,543
30501	石油ガス類	MT	241,517	9,420,615	129,466	4,738,543
210	フランス			7,829,478		10,988,221
50105	放射性元素	GR	65,179,200	7,512,589	631,596,400	10,803,683
302	カナダ			13,544,781		15,816,681
20701	木材			976,295		1,132,429
209	パルプ及び古紙	MT	20,712	1,230,141	23,762	1,293,728
21505	非鉄金属鉱	MT	125,049	9,354,910	135,559	10,269,081
50105	放射性元素	GR	248,401,000	906,798	682,597,000	2,468,145
304	アメリカ合衆国			26,234,183		26,111,646
00907	とうもろこし	MT	813,782	15,594,912	835,142	13,211,847
00911	こうりゃん(飼料用)	MT	91,552	1,672,465	177,579	2,986,559
017	飼料	MT	78,611	2,499,042	149,450	4,471,731
203	採油用の種・ナット及び核	MT	9,075	439,616	9,521	324,229
20701	木材			1,000,417		968,328
213	粗鉱物	MT	50,713	907,802	69,945	1,404,099
21505	非鉄金属鉱	MT	92,349	3,536,451	78,512	1,654,442
409	チリ			12,133,824		11,828,505
21505	非鉄金属鉱	MT	21,154	5,527,146	8,861	4,628,488
6050301	ウッドチップ	MT	420,833	6,522,142	460,969	7,103,226
601	オーストラリア			16,960,636		12,031,505
00911	こうりゃん(飼料用)	MT	66,289	1,347,153	6,061	105,702
21505	非鉄金属鉱	MT	117,248	7,571,816	147,854	7,294,814
301	石炭・コークス及びれん炭	MT	244,061	3,368,560	47,244	336,681
6050301	ウッドチップ	MT	263,254	4,537,597	250,599	3,948,341

# 第 8 表 輸入国別品別表

(青森・青森空港)

国名番号 及び 品目番号	国 名 及 び 品 名	数量 単位	平成 1 6 年		平成 1 5 年	
			数 量	価 額	数 量	価 額
				千円		千円
118 21505	( 青 森 ) インドネシア 非鉄金属鉱	MT	5,218	440,173 440,173	16,523	1,651,723 1,651,723
138 30501	クウェート 石油ガス類	MT	241,517	9,420,615 9,420,615	129,466	4,738,543 4,738,543
140 30501	カタール 石油ガス類	MT	90,923	4,051,947 4,051,947	26,000	1,277,093 1,277,093
204 703	デンマーク 電気機器			1,052,616 1,051,672		1,518,884 1,518,884
302 21505	カナダ 非鉄金属鉱	MT	92,904	8,350,355 8,341,585	93,137	9,064,818 9,064,818
305 21505	メキシコ 非鉄金属鉱	MT	26,028	2,204,698 2,204,698	30,840	1,873,953 1,852,958
409 21505	チリ 非鉄金属鉱	MT	16,407	5,336,104 5,336,104	8,861	4,628,488 4,628,488
601 21505	オーストラリア 非鉄金属鉱	MT	31,792	5,002,208 5,002,208	63,044	5,289,556 5,289,556
	( 青森空港 )					
103 515 701 705 811	大韓民国 プラスチック 一般機械 輸送用機器 精密機器類	MT	0	27,237 1,359 3,104 2,386 19,028	0	33,156 2,889 - - 27,799
105 703	中華人民共和国 電気機器			31,022 30,805		23,583 23,583

# 第 8 表 輸入国別品別表

(ハ 戸)

国名番号 及び 品目番号	国 名 及 び 品 名	数量 単位	平成 1 6 年		平成 1 5 年	
			数 量	価 額	数 量	価 額
				千円		千円
105	中華人民共和国			15,028,220		14,010,948
007	魚介類及び同調製品	MT	3,028	3,241,793	3,863	3,557,154
00907	とうもろこし	MT	39,296	678,556	42,882	622,591
017	飼料	MT	98,212	3,530,556	63,073	1,654,041
301	石炭・コークス及びれん炭	MT	550,506	3,214,075	519,114	3,494,939
701	一般機械			325,025		353,623
117	フィリピン			7,340,199		4,672,514
21505	非鉄金属鉱	MT	1,100,352	6,943,173	1,004,649	4,359,068
118	インドネシア			10,009,068		6,635,644
21505	非鉄金属鉱	MT	1,315,000	9,127,517	1,206,054	5,678,995
30101	石炭	MT	107,427	682,213	153,997	749,439
210	フランス			7,820,448		10,964,905
50105	放射性元素	GR	65,179,200	7,512,589	631,596,400	10,803,683
213	ドイツ			912,024		3,667,982
701	一般機械			384,287		225,649
224	ロシア			1,029,037		2,863,219
30303	石油製品			589,224		1,801,574
302	カナダ			5,194,426		6,751,863
20701	木材			967,525		1,132,429
209	パルプ及び古紙	MT	20,712	1,230,141	23,762	1,293,728
21505	非鉄金属鉱	MT	32,145	1,013,325	42,422	1,204,263
50105	放射性元素	GR	248,401,000	906,798	682,597,000	2,468,145
304	アメリカ合衆国			26,094,508		25,933,915
007	魚介類及び同調製品	MT	1,565	319,765	2,814	574,731
00907	とうもろこし	MT	813,782	15,594,912	835,142	13,211,847
00911	こうりゃん（飼料用）	MT	91,552	1,672,465	177,579	2,986,559
017	飼料	MT	78,611	2,499,042	149,450	4,471,731
203	採油用の種・ナット及び核	MT	9,075	439,616	9,521	324,229
20701	木材			860,742		790,597
213	粗鉱物	MT	50,713	907,802	69,945	1,404,099
21505	非鉄金属鉱	MT	92,349	3,536,451	78,512	1,654,442
409	チリ			6,797,720		7,200,017
6050301	ウッドチップ	MT	420,833	6,522,142	460,969	7,103,226
601	オーストラリア			11,958,428		6,741,949
00911	こうりゃん（飼料用）	MT	66,289	1,347,153	6,061	105,702
21505	非鉄金属鉱	MT	85,456	2,569,608	84,810	2,005,258
301	石炭・コークス及びれん炭	MT	244,061	3,368,560	47,244	336,681
6050301	ウッドチップ	MT	263,254	4,537,597	250,599	3,948,341

# 第 8 表 輸入国別品別表

(岩手県・宮古)

国名番号 及び 品目番号	国 名 及 び 品 名	数量 単位	平成 1 6 年		平成 1 5 年	
			数 量	価 額	数 量	価 額
				千円		千円
103	(岩手県)					
703	大韓民国			185,258		435,028
	電気機器			185,258		234,528
105	中華人民共和国			2,859,863		1,718,086
01103	野菜	KG	289,529	54,584	318,230	40,197
017	飼料	MT	1,496	53,086	-	-
20701	木材			137,892		209,445
213	粗鉱物	MT	6,946	58,205	7,619	62,376
301	石炭・コークス及びれん炭	MT	194,111	1,690,228	212,609	1,147,917
517	その他の化学製品	MT	2,238	31,613	594	16,061
6050101	合板			15,907		18,816
611	非金属鉱物製品			33,302		47,438
613	鉄鋼	MT	1,545	119,927	2,210	152,833
617	金属製品			12,308		4,792
703	電気機器			612,164		-
803	家具	KG	65,229	11,147	38,596	8,352
113	マレーシア			2,173,780		2,258,894
20701	木材			1,721,504		2,020,726
6050101	合板			452,276		238,168
210	フランス			215,495		-
703	電気機器			215,495		-
224	ロシア			5,836,406		4,258,750
20701	木材			4,407,337		2,304,551
301	石炭・コークス及びれん炭	MT	109,247	712,653	50,096	209,176
30303	石油製品			716,416		1,745,023
304	アメリカ合衆国			3,810,481		3,703,478
00907	とうもろこし	MT	143,927	2,728,962	138,239	2,228,279
00911	こうりゃん(飼料用)	MT	15,988	305,992	14,670	237,961
20701	木材			179,636		288,909
30303	石油製品			589,526		431,129
601	オーストラリア			575,712		258,173
00911	こうりゃん(飼料用)	MT	8,556	168,888	-	-
20701	木材			50,274		-
30101	石炭	MT	50,032	356,550	10,500	49,316
	(宮 古)					
113	マレーシア			1,643,201		1,787,729
20701	木材			1,190,925		1,549,561
224	ロシア			3,256,237		1,666,175
20701	木材			3,256,237		1,666,175

# 第 8 表 輸入国別品別表

(大船渡、釜石)

国名番号 及び 品目番号	国 名 及 び 品 名	数量 単位	平成 1 6 年		平成 1 5 年	
			数 量	価 額	数 量	価 額
				千円		千円
103	(大船渡)					
703	大韓民国			185,258		200,500
	電気機器			185,258		-
105	中華人民共和国			1,623,159		928,585
01103	野菜	KG	236,760	30,465	284,040	28,594
301	石炭・コークス及びれん炭	MT	76,112	856,864	124,675	747,158
613	鉄鋼	MT	1,545	119,927	2,210	152,833
703	電気機器			612,164		-
113	マレーシア			530,579		471,165
20701	木材			530,579		471,165
224	ロシア			2,580,169		2,592,575
20701	木材			1,151,100		638,376
301	石炭・コークス及びれん炭	MT	109,247	712,653	50,096	209,176
30303	石油製品			716,416		1,745,023
210	フランス			215,495		-
703	電気機器			215,495		-
602	パプアニューギニア			119,277		132,011
20701	木材			119,277		132,011
	(釜石)					
105	中華人民共和国			898,758		400,759
017	飼料	MT	1,496	53,086	-	-
30101	石炭	MT	117,999	833,364	87,934	400,759
617	金属製品			12,308		-
304	アメリカ合衆国			3,034,954		2,722,091
00907	とうもろこし	MT	143,927	2,728,962	138,239	2,228,279
00911	こうりゃん(飼料用)	MT	15,988	305,992	14,670	237,961
601	オーストラリア			525,438		131,539
00911	こうりゃん(飼料用)	MT	8,556	168,888	-	-
30101	石炭	MT	50,032	356,550	10,500	49,316

# 第 8 表 輸入国別品別表

(秋田県)

国名番号 及び 品目番号	国 名 及 び 品 名	数量 単位	平成 1 6 年		平成 1 5 年	
			数 量	価 額	数 量	価 額
				千円		千円
105	中華人民共和国			7,689,513		10,778,101
20701	木材			561,434		775,203
213	粗鉱物	MT	42,230	382,746	60,627	496,527
30101	石炭	MT	144,215	686,165	453,601	1,541,670
50103	無機化合物	MT	2,844	334,692	1,167	122,117
6050101	合板			690,280		522,276
611	非金属鉱物製品			235,250		182,019
703	電気機器			228,381		244,785
803	家具	KG	688,446	384,326	370,668	290,020
807	衣類及び同付属品			990,550		870,899
811	精密機器類			233,337		298,850
813	その他の雑製品			1,142,793		584,684
113	マレーシア			1,897,080		1,846,332
20701	木材			1,274,678		1,115,415
6050101	合板			436,062		499,217
118	インドネシア			9,158,508		8,379,202
20701	木材			229,432		343,268
30101	石炭	MT	914,228	3,481,551	701,711	2,612,287
30301	原油及び粗油	KL	80,589	2,410,836	107,617	2,542,023
6050101	合板			1,322,913		1,369,321
807	衣類及び同付属品			1,468,021		1,382,341
203	スウェーデン			5,015,190		4,489,550
20701	木材			5,015,190		4,486,990
204	デンマーク			3,111,325		72,310
701	一般機械			204,854		-
703	電気機器			2,803,929		9,799
224	ロシア			10,167,645		6,383,654
20701	木材			8,503,067		5,453,740
30101	石炭	MT	139,950	718,359	188,647	675,808
30301	原油及び粗油	KL	26,947	799,236	-	-
304	アメリカ合衆国			4,203,876		2,756,700
21505	非鉄金属鉱	MT	95,629	3,277,388	87,518	2,324,331
408	ボリビア			4,772,169		1,967,018
21505	非鉄金属鉱	MT	116,774	4,772,169	57,570	1,967,018
601	オーストラリア			15,803,596		14,069,951
20701	木材			522,687		389,362
21505	非鉄金属鉱	MT	16,002	442,405	34,393	767,331
30101	石炭	MT	1,603,221	7,959,072	1,512,442	6,168,735
30301	原油及び粗油	KL	26,713	731,719	26,920	590,914
6050301	ウッドチップ	MT	351,289	5,919,703	378,462	5,880,332



# 第 8 表 輸入国別品別表

(秋田船川、秋田空港)

国名番号 及び 品目番号	国 名 及 び 品 名	数量 単位	平成 1 6 年		平成 1 5 年	
			数 量	価 額	数 量	価 額
				千円		千円
105	(秋田船川) 中華人民共和国			7,689,513		10,772,063
20701	木材			561,434		775,203
30101	石炭	MT	144,215	686,165	453,601	1,541,670
6050101	合板			690,280		522,276
803	家具	KG	688,446	384,326	370,668	290,020
807	衣類及び同付属品			990,550		870,899
813	その他の雑製品			1,142,793		578,875
118	インドネシア			9,158,508		8,379,202
30101	石炭	MT	914,228	3,481,551	701,711	2,612,287
30301	原油及び粗油	KL	80,589	2,410,836	107,617	2,542,023
6050101	合板			1,322,913		1,369,321
807	衣類及び同付属品			1,468,021		1,382,341
203	スウェーデン			5,015,190		4,489,550
20701	木材			5,015,190		4,486,990
224	ロシア			10,167,645		6,383,654
20701	木材			8,503,067		5,453,740
30101	石炭	MT	139,950	718,359	188,647	675,808
30301	原油及び粗油	KL	26,947	799,236	-	-
225	オーストリア			1,629,554		2,546,938
20701	木材			1,578,432		2,489,085
304	アメリカ合衆国			4,200,919		2,756,700
21505	非鉄金属鉱	MT	95,629	3,277,388	87,518	2,324,331
408	ポリビア			4,772,169		1,967,018
21505	非鉄金属鉱	MT	116,774	4,772,169	57,570	1,967,018
601	オーストラリア			15,803,596		14,069,951
20701	木材			522,687		389,362
21505	非鉄金属鉱	MT	16,002	442,405	34,393	767,331
30101	石炭	MT	1,603,221	7,959,072	1,512,442	6,168,735
30301	原油及び粗油	KL	26,713	731,719	26,920	590,914
6050301	ウッドチップ	MT	351,289	5,919,703	378,462	5,880,332
	(秋田空港)					
103	大韓民国			119,983		41,522
701	一般機械			103,480		22,660
703	電気機器			5,622		3,830
705	輸送用機器			10,660		342
304	アメリカ合衆国			2,957		-
603	ゴム製品	MT	0	2,410	-	-

## 第 9 表 通 過 貿 易 表

### ( 1 ) 品 別 表

品 名	平 成 1 6 年			平 成 1 5 年		
	合 計	積 換	直 接	合 計	積 換	直 接
	MT	MT	MT	MT	MT	MT
1. 動 物 及 び 動 物 生 産 品	899	85	814	1,228	651	577
2. 植 物 性 生 産 品	21	21	-	-	-	-
3. 動 植 物 性 油 脂	-	-	-	6	2	4
4. 調 製 食 料 品 ・ 飲 料 等	-	-	-	-	-	-
5. 鉱 物 性 生 産 品	-	-	-	-	-	-
6. 化 学 工 業 生 産 品	47	-	47	-	-	-
7. プラスチック・ゴム及びその製品	-	-	-	2	-	2
8. 皮 革 ・ 毛 皮 及 び そ の 製 品	-	-	-	-	-	-
9. 木 材 及 び 同 製 品	-	-	-	-	-	-
10. 紙 ・ 板 紙 及 び そ の 製 品	28	-	28	67	5	62
11. 紡 織 用 繊 維 及 び 同 製 品	2,363	29	2,334	3,126	32	3,094
12. は き 物 ・ 帽 子 等	-	-	-	-	-	-
13. 石 ・ 陶 磁 製 品 ・ ガ ラ ス 等	-	-	-	-	-	-
14. 真 珠 ・ 貴 石 及 び 半 貴 石	-	-	-	-	-	-
15. 卑 金 属 及 び そ の 製 品	51	-	51	60	-	60
16. 機 械 類 及 び 電 気 機 器	36	-	36	2,563	41	2,522
17. 車 両 ・ 航 空 機 等	19	-	19	18	-	18
18. 科 学 光 学 機 器	-	-	-	-	-	-
19. 武 器 及 び 銃 砲 弾	-	-	-	-	-	-
20. 雑 品	2	-	2	-	-	-
21. 美 術 品 ・ 収 集 品 等	-	-	-	-	-	-
22. 特 殊 取 扱 品	-	-	-	-	-	-
合 計	3,466	135	3,331	7,070	731	6,339

# 第 9 表 通 過 貿 易 表

## ( 2 ) 国 別 表

国 名	積 出 国 別		仕 向 国 別	
	平 成 1 6 年	平 成 1 5 年	平 成 1 6 年	平 成 1 5 年
	MT	MT	MT	MT
大 韓 民 国	2,439	5,908	256	404
中 華 人 民 共 和 国	23	79	340	236
香 港	-	-	23	24
タ イ	6	-	64	37
シ ン ガ ポ ー ル	7	2	-	-
マ レ ー シ ア	21	-	-	-
ア ラ ブ 首 長 国 連 邦	7	-	-	-
デ ン マ ー ク	-	23	-	-
英 国	4	10	-	-
ベ ル ギ ー	50	-	-	-
イ タ リ ア	17	17	-	-
フ ィ ン ラ ン ド	-	2	-	-
ロ シ ア	870	1,027	2,556	5,876
カ ナ ダ	1	-	-	-
ア メ リ カ 合 衆 国	8	1	227	436
パ ナ マ	-	-	-	57
オ ー ス ト ラ リ ア	-	1	-	-
ニ ュ ー ジ ー ラ ン ド	13	-	-	-
合 計	3,466	7,070	3,466	7,070

**第 10 表 船 ( 機 ) 用 品 積 込 表**

**【 船用品 】 ( 函 館 )**

区 分	平 成 1 6 年				平 成 1 5 年			
	日 本 籍		外 国 籍		日 本 籍		外 国 籍	
	数 量	価 額	数 量	価 額	数 量	価 額	数 量	価 額
<b>総 計</b> { 内国貨物 { 外国貨物 鉱油 { 内国貨物 { 外国貨物 その他 { 内国貨物 { 外国貨物	KL	千円	KL	千円	KL	千円	KL	千円
	-	6,171	3,777	308,478	-	7,548	4,836	269,477
	-	-	-	1,612	-	-	-	-
	-	-	3,777	203,116	-	-	4,836	207,563
	-	-	-	-	-	-	-	-
	-	6,171	-	105,362	-	7,548	-	61,914
	-	-	-	1,612	-	-	-	-

**【 船用品 】 ( 室 蘭 )**

区 分	平 成 1 6 年				平 成 1 5 年			
	日 本 籍		外 国 籍		日 本 籍		外 国 籍	
	数 量	価 額	数 量	価 額	数 量	価 額	数 量	価 額
<b>総 計</b> { 内国貨物 { 外国貨物 鉱油 { 内国貨物 { 外国貨物 その他 { 内国貨物 { 外国貨物	KL	千円	KL	千円	KL	千円	KL	千円
	600	68,701	4,882	681,143	1,418	51,822	5,974	842,191
	6,285	126,248	11,879	243,758	1,350	30,815	6,915	162,808
	600	58,573	4,882	432,113	1,418	45,403	5,974	556,561
	6,285	126,248	11,879	239,078	1,350	30,815	6,915	153,229
	-	10,128	-	249,030	-	6,419	-	285,630
	-	-	-	4,680	-	-	-	9,579

**【 船用品 】 ( 苫 小 牧 )**

区 分	平 成 1 6 年				平 成 1 5 年			
	日 本 籍		外 国 籍		日 本 籍		外 国 籍	
	数 量	価 額	数 量	価 額	数 量	価 額	数 量	価 額
<b>総 計</b> { 内国貨物 { 外国貨物 鉱油 { 内国貨物 { 外国貨物 その他 { 内国貨物 { 外国貨物	KL	千円	KL	千円	KL	千円	KL	千円
	59	16,662	4,532	714,347	106	68,551	5,033	3,257,780
	5,012	98,234	13,614	286,514	9,981	166,567	29,646	542,308
	59	1,632	4,532	368,331	106	7,514	5,033	2,932,135
	5,012	98,234	13,614	262,620	9,981	166,567	29,646	522,060
	-	15,030	-	346,016	-	61,037	-	325,645
	-	-	-	23,894	-	-	-	20,248

**第 10 表 船 ( 機 ) 用 品 積 込 表**

**【 船用品 】 ( 小 樽 )**

区 分	平 成 1 6 年				平 成 1 5 年			
	日 本 籍		外 国 籍		日 本 籍		外 国 籍	
	数 量	価 額	数 量	価 額	数 量	価 額	数 量	価 額
総 計	KL	千円	KL	千円	KL	千円	KL	千円
	110	5,500	2,121	172,192	140	4,823	1,235	152,595
油	内 国 貨 物	-	-	2,401	-	2,904	-	1,576
	外 国 貨 物	-	-	-	-	-	-	-
そ の 他	内 国 貨 物	110	5,500	2,121	140	4,606	1,235	71,509
	外 国 貨 物	-	-	-	-	-	-	-
油	内 国 貨 物	-	-	56,523	-	217	-	81,086
	外 国 貨 物	-	-	2,401	-	2,904	-	1,576

**【 船用品 】 ( 留 萌 )**

区 分	平 成 1 6 年				平 成 1 5 年			
	日 本 籍		外 国 籍		日 本 籍		外 国 籍	
	数 量	価 額	数 量	価 額	数 量	価 額	数 量	価 額
総 計	KL	千円	KL	千円	KL	千円	KL	千円
	-	-	476	33,763	-	-	265	29,356
油	内 国 貨 物	-	-	-	-	717	-	-
	外 国 貨 物	-	-	-	-	-	-	-
そ の 他	内 国 貨 物	-	476	25,049	-	-	265	13,770
	外 国 貨 物	-	-	-	-	-	-	-
油	内 国 貨 物	-	-	8,714	-	-	-	15,586
	外 国 貨 物	-	-	-	-	717	-	-

**【 船用品 】 ( 釧 路 )**

区 分	平 成 1 6 年				平 成 1 5 年			
	日 本 籍		外 国 籍		日 本 籍		外 国 籍	
	数 量	価 額	数 量	価 額	数 量	価 額	数 量	価 額
総 計	KL	千円	KL	千円	KL	千円	KL	千円
	-	1,120	1,574	220,269	-	16,975	1,073	181,747
油	内 国 貨 物	-	-	-	-	-	-	-
	外 国 貨 物	-	-	-	-	-	-	-
そ の 他	内 国 貨 物	-	1,574	131,752	-	-	1,073	90,011
	外 国 貨 物	-	-	-	-	-	-	-
油	内 国 貨 物	-	-	88,517	-	16,975	-	91,736
	外 国 貨 物	-	-	-	-	-	-	-

**第 10 表 船 ( 機 ) 用 品 積 込 表**

**【 船用品 】 ( 根 室 )**

区 分	平 成 1 6 年				平 成 1 5 年			
	日 本 籍		外 国 籍		日 本 籍		外 国 籍	
	数 量	価 額	数 量	価 額	数 量	価 額	数 量	価 額
総 計	KL	千円	KL	千円	KL	千円	KL	千円
	55	6,306	8,154	459,444	22	3,949	6,968	395,969
内国貨物	-	-	-	-	-	-	-	275
外国貨物	-	-	-	-	-	-	-	-
鉦 油	KL	千円	KL	千円	KL	千円	KL	千円
	55	3,162	8,154	415,795	22	1,234	6,968	354,772
内国貨物	-	-	-	-	-	-	-	-
外国貨物	-	-	-	-	-	-	-	-
その他	KL	千円	KL	千円	KL	千円	KL	千円
	-	3,144	-	43,649	-	2,715	-	41,197
内国貨物	-	-	-	-	-	-	-	275
外国貨物	-	-	-	-	-	-	-	-

**【 船用品 】 ( 稚 内 )**

区 分	平 成 1 6 年				平 成 1 5 年			
	日 本 籍		外 国 籍		日 本 籍		外 国 籍	
	数 量	価 額	数 量	価 額	数 量	価 額	数 量	価 額
総 計	KL	千円	KL	千円	KL	千円	KL	千円
	509	52,369	29,793	1,864,676	588	41,452	20,378	1,360,431
内国貨物	-	-	-	4,610	-	-	-	19,153
外国貨物	-	-	-	-	-	-	-	-
鉦 油	KL	千円	KL	千円	KL	千円	KL	千円
	509	18,847	29,793	1,575,997	588	20,580	20,378	1,056,905
内国貨物	-	-	-	-	-	-	-	-
外国貨物	-	-	-	-	-	-	-	-
その他	KL	千円	KL	千円	KL	千円	KL	千円
	-	33,522	-	288,679	-	20,872	-	303,526
内国貨物	-	-	-	4,610	-	-	-	19,153
外国貨物	-	-	-	-	-	-	-	-

**【 船用品 】 ( 網 走 )**

区 分	平 成 1 6 年				平 成 1 5 年			
	日 本 籍		外 国 籍		日 本 籍		外 国 籍	
	数 量	価 額	数 量	価 額	数 量	価 額	数 量	価 額
総 計	KL	千円	KL	千円	KL	千円	KL	千円
	-	-	3,924	247,881	-	-	2,020	127,801
内国貨物	-	-	-	-	-	-	-	-
外国貨物	-	-	-	-	-	-	-	-
鉦 油	KL	千円	KL	千円	KL	千円	KL	千円
	-	-	3,924	203,380	-	-	2,020	104,605
内国貨物	-	-	-	-	-	-	-	-
外国貨物	-	-	-	-	-	-	-	-
その他	KL	千円	KL	千円	KL	千円	KL	千円
	-	-	-	44,501	-	-	-	23,196
内国貨物	-	-	-	-	-	-	-	-
外国貨物	-	-	-	-	-	-	-	-

# 第 10 表 船 ( 機 ) 用 品 積 込 表

## 【 船用品 】 ( 紋 別 )

区 分	平 成 1 6 年				平 成 1 5 年			
	日 本 籍		外 国 籍		日 本 籍		外 国 籍	
	数 量	価 額	数 量	価 額	数 量	価 額	数 量	価 額
総計 鉦油 その他	内国貨物	KL 千円	KL 千円	KL 千円	KL 千円	KL 千円	KL 千円	KL 千円
	-	-	11,798	652,227	-	-	5,188	315,478
	外国貨物	-	-	1,371	-	-	-	2,426
	内国貨物	-	11,798	557,971	-	-	5,188	243,254
	外国貨物	-	-	-	-	-	-	-
	内国貨物	-	-	94,256	-	-	-	72,224
	外国貨物	-	-	1,371	-	-	-	2,426

## 【 船用品 】 ( 千 歳 )

区 分	平 成 1 6 年				平 成 1 5 年			
	日 本 籍		外 国 籍		日 本 籍		外 国 籍	
	数 量	価 額	数 量	価 額	数 量	価 額	数 量	価 額
総計 鉦油 その他	内国貨物	KL 千円	KL 千円	KL 千円	KL 千円	KL 千円	KL 千円	KL 千円
	-	-	-	-	-	-	-	-
	外国貨物	-	-	53,878	-	-	-	80,365
	内国貨物	-	-	-	-	-	-	-
	外国貨物	-	-	-	-	-	-	-
	内国貨物	-	-	-	-	-	-	-
	外国貨物	-	-	53,878	-	-	-	80,365

## 【 船用品 】 ( 石 狩 )

区 分	平 成 1 6 年				平 成 1 5 年			
	日 本 籍		外 国 籍		日 本 籍		外 国 籍	
	数 量	価 額	数 量	価 額	数 量	価 額	数 量	価 額
総計 鉦油 その他	内国貨物	KL 千円	KL 千円	KL 千円	KL 千円	KL 千円	KL 千円	KL 千円
	-	-	2,575	204,953	-	-	229	83,502
	外国貨物	-	-	-	-	-	-	-
	内国貨物	-	2,575	136,750	-	-	229	12,090
	外国貨物	-	-	-	-	-	-	-
	内国貨物	-	-	68,203	-	-	-	71,412
	外国貨物	-	-	-	-	-	-	-

# 第 10 表 船 ( 機 ) 用 品 積 込 表

## 【 船用品 】 ( 十 勝 )

区 分	平 成 1 6 年				平 成 1 5 年			
	日 本 籍		外 国 籍		日 本 籍		外 国 籍	
	数 量	価 額	数 量	価 額	数 量	価 額	数 量	価 額
総計 鉱油 その他	内国貨物	KL 千円	KL 千円	KL 千円	KL 千円	KL 千円	KL 千円	KL 千円
	-	-	-	1,730	-	-	9	3,263
	外国貨物	-	-	-	-	-	-	-
	内国貨物	-	-	-	-	-	9	1,953
	外国貨物	-	-	-	-	-	-	-
	内国貨物	-	-	1,730	-	-	-	1,310
	外国貨物	-	-	-	-	-	-	-

## 【 船用品 】 ( 青 森 )

区 分	平 成 1 6 年				平 成 1 5 年			
	日 本 籍		外 国 籍		日 本 籍		外 国 籍	
	数 量	価 額	数 量	価 額	数 量	価 額	数 量	価 額
総計 鉱油 その他	内国貨物	KL 千円	KL 千円	KL 千円	KL 千円	KL 千円	KL 千円	KL 千円
	-	17,545	93	56,503	-	2,439	2	15,350
	外国貨物	-	-	341	-	-	-	-
	内国貨物	-	93	11,274	-	-	2	480
	外国貨物	-	-	-	-	-	-	-
	内国貨物	-	17,545	45,229	-	2,439	-	14,870
	外国貨物	-	-	341	-	-	-	-

## 【 船用品 】 ( 八 戸 )

区 分	平 成 1 6 年				平 成 1 5 年			
	日 本 籍		外 国 籍		日 本 籍		外 国 籍	
	数 量	価 額	数 量	価 額	数 量	価 額	数 量	価 額
総計 鉱油 その他	内国貨物	KL 千円	KL 千円	KL 千円	KL 千円	KL 千円	KL 千円	KL 千円
	2,560	181,004	2,404	691,217	2,433	134,019	3,702	771,251
	外国貨物	-	-	39,480	-	2,091	-	203,704
	内国貨物	2,560	103,520	2,404	282,779	2,433	89,837	330,797
	外国貨物	-	-	-	-	-	-	-
	内国貨物	-	77,484	408,438	-	44,182	-	440,454
	外国貨物	-	20,176	39,480	-	2,091	-	203,704



**第 10 表 船 ( 機 ) 用 品 積 込 表**

**【 船用品 】 ( 青森空港 )**

区 分	平 成 1 6 年				平 成 1 5 年			
	日 本 籍		外 国 籍		日 本 籍		外 国 籍	
	数 量	価 額	数 量	価 額	数 量	価 額	数 量	価 額
<b>総 計</b> { 内国貨物 { 外国貨物 鉦 { 内国貨物 油 { 外国貨物 その他 { 内国貨物 { 外国貨物	KL	千円	KL	千円	KL	千円	KL	千円
	-	-	-	-	-	-	-	-
	-	-	-	-	-	-	-	4,592
	-	-	-	-	-	-	-	-
	-	-	-	-	-	-	-	-
	-	-	-	-	-	-	-	4,592

**【 船用品 】 ( 宮 古 )**

区 分	平 成 1 6 年				平 成 1 5 年			
	日 本 籍		外 国 籍		日 本 籍		外 国 籍	
	数 量	価 額	数 量	価 額	数 量	価 額	数 量	価 額
<b>総 計</b> { 内国貨物 { 外国貨物 鉦 { 内国貨物 油 { 外国貨物 その他 { 内国貨物 { 外国貨物	KL	千円	KL	千円	KL	千円	KL	千円
	2,389	139,842	102	16,970	1,635	100,223	153	20,041
	-	-	-	-	-	-	-	-
	2,389	105,009	102	12,746	1,635	73,084	153	17,090
	-	-	-	-	-	-	-	-
	-	34,833	-	4,224	-	27,139	-	2,951
	-	-	-	-	-	-	-	-

**【 船用品 】 ( 釜 石 )**

区 分	平 成 1 6 年				平 成 1 5 年			
	日 本 籍		外 国 籍		日 本 籍		外 国 籍	
	数 量	価 額	数 量	価 額	数 量	価 額	数 量	価 額
<b>総 計</b> { 内国貨物 { 外国貨物 鉦 { 内国貨物 油 { 外国貨物 その他 { 内国貨物 { 外国貨物	KL	千円	KL	千円	KL	千円	KL	千円
	-	-	34	36,446	243	22,348	400	55,331
	-	-	-	-	-	-	-	-
	-	-	34	8,092	243	8,805	400	1,600
	-	-	-	-	-	-	-	-
	-	-	-	28,354	-	13,543	-	53,731
	-	-	-	-	-	-	-	-

**第 10 表 船 ( 機 ) 用 品 積 込 表**

**【 船用品 】 ( 大船渡 )**

区 分	平 成 1 6 年				平 成 1 5 年			
	日 本 籍		外 国 籍		日 本 籍		外 国 籍	
	数 量	価 額	数 量	価 額	数 量	価 額	数 量	価 額
総 計	KL	千円	KL	千円	KL	千円	KL	千円
内国貨物	-	-	341	28,851	193	10,153	1,691	75,301
外国貨物	-	-	-	-	-	-	-	-
油	-	-	341	15,575	193	7,676	1,691	62,907
その他	-	-	-	13,276	-	2,477	-	12,394
内国貨物	-	-	-	-	-	-	-	-
外国貨物	-	-	-	-	-	-	-	-

**【 船用品 】 ( 秋田船川 )**

区 分	平 成 1 6 年				平 成 1 5 年			
	日 本 籍		外 国 籍		日 本 籍		外 国 籍	
	数 量	価 額	数 量	価 額	数 量	価 額	数 量	価 額
総 計	KL	千円	KL	千円	KL	千円	KL	千円
内国貨物	-	8,901	517	257,992	-	5,614	495	228,144
外国貨物	-	-	-	745	-	-	-	-
油	-	-	517	83,940	-	-	495	67,349
その他	-	-	-	-	-	-	-	-
内国貨物	-	8,901	-	174,052	-	5,614	-	160,795
外国貨物	-	-	-	745	-	-	-	-

**【 船用品 】 ( 秋田空港 )**

区 分	平 成 1 6 年				平 成 1 5 年			
	日 本 籍		外 国 籍		日 本 籍		外 国 籍	
	数 量	価 額	数 量	価 額	数 量	価 額	数 量	価 額
総 計	KL	千円	KL	千円	KL	千円	KL	千円
内国貨物	63	2,277	340	13,213	-	-	112	4,258
外国貨物	-	-	-	-	-	-	-	-
油	63	2,277	340	12,575	-	-	112	4,258
その他	-	-	-	-	-	-	-	-
内国貨物	-	-	-	638	-	-	-	-
外国貨物	-	-	-	-	-	-	-	-

**第 10 表 船 ( 機 ) 用 品 積 込 表**  
**【 船用品 】 ( 管 内 )**

区 分	平 成 1 6 年				平 成 1 5 年			
	日 本 籍		外 国 籍		日 本 籍		外 国 籍	
	数 量	価 額	数 量	価 額	数 量	価 額	数 量	価 額
	KL	千円	KL	千円	KL	千円	KL	千円
総 計 { 内 国 貨 物	6,345	506,398	77,437	6,662,295	6,778	469,916	59,763	8,189,266
{ 外 国 貨 物	11,297	244,658	25,493	634,710	11,331	203,094	36,561	1,017,207
鉦 { 内 国 貨 物	6,345	298,520	77,437	4,592,904	6,778	258,739	59,763	6,129,609
油 { 外 国 貨 物	11,297	224,482	25,493	501,698	11,331	197,382	36,561	675,289
そ { 内 国 貨 物	-	207,878	-	2,069,391	-	211,177	-	2,059,657
の { 外 国 貨 物	-	20,176	-	133,012	-	5,712	-	341,918
他								

**第 10 表 船 ( 機 ) 用 品 積 込 表**

**【 機用品 】 ( 函 館 )**

区 分	平 成 1 6 年				平 成 1 5 年			
	日 本 籍		外 国 籍		日 本 籍		外 国 籍	
	数 量	価 額	数 量	価 額	数 量	価 額	数 量	価 額
総 計	KL	千円	KL	千円	KL	千円	KL	千円
	85	3,954	2,545	120,130	90	3,618	1,873	83,638
内 国 貨 物	-	-	-	-	-	-	-	-
外 国 貨 物	-	-	-	-	-	-	-	-
鉦 油	KL	千円	KL	千円	KL	千円	KL	千円
	85	3,954	2,545	119,927	90	3,618	1,873	82,431
内 国 貨 物	-	-	-	-	-	-	-	-
外 国 貨 物	-	-	-	-	-	-	-	-
そ の 他	KL	千円	KL	千円	KL	千円	KL	千円
	-	-	-	203	-	-	-	1,207
内 国 貨 物	-	-	-	-	-	-	-	-
外 国 貨 物	-	-	-	-	-	-	-	-

**【 機用品 】 ( 留 萌 )**

区 分	平 成 1 6 年				平 成 1 5 年			
	日 本 籍		外 国 籍		日 本 籍		外 国 籍	
	数 量	価 額	数 量	価 額	数 量	価 額	数 量	価 額
総 計	KL	千円	KL	千円	KL	千円	KL	千円
	26	1,333	1,741	91,540	-	-	892	47,283
内 国 貨 物	-	-	-	-	-	-	-	-
外 国 貨 物	-	-	-	-	-	-	-	-
鉦 油	KL	千円	KL	千円	KL	千円	KL	千円
	26	1,333	1,741	90,723	-	-	892	46,675
内 国 貨 物	-	-	-	-	-	-	-	-
外 国 貨 物	-	-	-	-	-	-	-	-
そ の 他	KL	千円	KL	千円	KL	千円	KL	千円
	-	-	-	817	-	-	-	608
内 国 貨 物	-	-	-	-	-	-	-	-
外 国 貨 物	-	-	-	-	-	-	-	-

**【 機用品 】 ( 釧 路 )**

区 分	平 成 1 6 年				平 成 1 5 年			
	日 本 籍		外 国 籍		日 本 籍		外 国 籍	
	数 量	価 額	数 量	価 額	数 量	価 額	数 量	価 額
総 計	KL	千円	KL	千円	KL	千円	KL	千円
	8	352	1,152	51,621	-	-	462	19,413
内 国 貨 物	-	-	-	-	-	-	-	-
外 国 貨 物	-	-	-	-	-	-	-	-
鉦 油	KL	千円	KL	千円	KL	千円	KL	千円
	8	352	1,152	48,285	-	-	462	19,413
内 国 貨 物	-	-	-	-	-	-	-	-
外 国 貨 物	-	-	-	-	-	-	-	-
そ の 他	KL	千円	KL	千円	KL	千円	KL	千円
	-	-	-	3,336	-	-	-	-
内 国 貨 物	-	-	-	-	-	-	-	-
外 国 貨 物	-	-	-	-	-	-	-	-

# 第 10 表 船 ( 機 ) 用 品 積 込 表

## 【 機用品 】 ( 根 室 )

区 分	平 成 1 6 年				平 成 1 5 年			
	日 本 籍		外 国 籍		日 本 籍		外 国 籍	
	数 量	価 額	数 量	価 額	数 量	価 額	数 量	価 額
総計 鉦油 その他	内国貨物	KL 千円	KL 千円	KL 千円	KL 千円	KL 千円	KL 千円	KL 千円
	-	-	-	-	-	-	86	3,615
	外国貨物	-	-	-	-	-	-	-
	内国貨物	-	-	-	-	-	86	3,615
	外国貨物	-	-	-	-	-	-	-
	内国貨物	-	-	-	-	-	-	-
	外国貨物	-	-	-	-	-	-	-

## 【 機用品 】 ( 網 走 )

区 分	平 成 1 6 年				平 成 1 5 年			
	日 本 籍		外 国 籍		日 本 籍		外 国 籍	
	数 量	価 額	数 量	価 額	数 量	価 額	数 量	価 額
総計 鉦油 その他	内国貨物	KL 千円	KL 千円	KL 千円	KL 千円	KL 千円	KL 千円	KL 千円
	-	-	91	4,843	-	-	26	1,132
	外国貨物	-	-	-	-	-	-	-
	内国貨物	-	91	4,138	-	-	26	1,132
	外国貨物	-	-	-	-	-	-	-
	内国貨物	-	-	705	-	-	-	-
	外国貨物	-	-	-	-	-	-	-

## 【 機用品 】 ( 千 歳 )

区 分	平 成 1 6 年				平 成 1 5 年			
	日 本 籍		外 国 籍		日 本 籍		外 国 籍	
	数 量	価 額	数 量	価 額	数 量	価 額	数 量	価 額
総計 鉦油 その他	内国貨物	KL 千円	KL 千円	KL 千円	KL 千円	KL 千円	KL 千円	KL 千円
	-	442,289	-	205,179	63	4,847,072	-	158,250
	外国貨物	4,008	164,582	64,299	2,530,401	17,802	633,159	29,466
	内国貨物	-	-	-	-	63	2,388	-
	外国貨物	4,008	161,518	64,299	2,529,272	17,802	604,006	29,466
	内国貨物	-	442,289	-	205,179	-	4,844,684	-
	外国貨物	-	3,064	-	1,129	-	29,153	-

**第 10 表 船 ( 機 ) 用 品 積 込 表**

**【 機用品 】 ( 十 勝 )**

区 分	平 成 1 6 年				平 成 1 5 年			
	日 本 籍		外 国 籍		日 本 籍		外 国 籍	
	数 量	価 額	数 量	価 額	数 量	価 額	数 量	価 額
総 計 { 内 国 貨 物 外 国 貨 物 鉱 油 { 内 国 貨 物 外 国 貨 物 そ の 他 { 内 国 貨 物 外 国 貨 物	KL	千円	KL	千円	KL	千円	KL	千円
	-	-	1,487	70,071	24	1,111	761	36,133
	-	-	-	-	-	-	-	-
	-	-	1,487	69,869	24	1,111	761	35,725
	-	-	-	-	-	-	-	-
	-	-	-	202	-	-	-	408
-	-	-	-	-	-	-	-	

**【 機用品 】 ( 青森空港 )**

区 分	平 成 1 6 年				平 成 1 5 年			
	日 本 籍		外 国 籍		日 本 籍		外 国 籍	
	数 量	価 額	数 量	価 額	数 量	価 額	数 量	価 額
総 計	KL	千円	KL	千円	KL	千円	KL	千円
	55	2,778	1,379	75,070	-	-	761	42,178
油	内 国 貨 物	55	2,778	1,379	72,511	-	761	40,704
	外 国 貨 物	-	-	-	-	-	-	-
そ の 他	内 国 貨 物	-	-	-	2,559	-	-	1,474
	外 国 貨 物	-	-	-	-	-	-	-

**【 機用品 】 ( 秋田空港 )**

区 分	平 成 1 6 年				平 成 1 5 年			
	日 本 籍		外 国 籍		日 本 籍		外 国 籍	
	数 量	価 額	数 量	価 額	数 量	価 額	数 量	価 額
総 計	KL	千円	KL	千円	KL	千円	KL	千円
	-	-	-	-	-	-	169	6,246
油	内 国 貨 物	-	-	-	-	-	169	6,246
	外 国 貨 物	-	-	-	-	-	-	-
そ の 他	内 国 貨 物	-	-	-	-	-	-	-
	外 国 貨 物	-	-	-	-	-	-	-

# 第 10 表 船 ( 機 ) 用 品 積 込 表

【 機用品 】 ( 管 内 )

区 分	平 成 1 6 年				平 成 1 5 年			
	日 本 籍		外 国 籍		日 本 籍		外 国 籍	
	数 量	価 額	数 量	価 額	数 量	価 額	数 量	価 額
総 計	KL	千円	KL	千円	KL	千円	KL	千円
	174	450,706	8,395	618,454	177	4,851,801	5,030	397,888
油								
内国貨物	4,008	164,582	64,299	2,530,401	17,802	633,159	29,466	1,188,607
外国貨物	174	8,417	8,395	405,453	177	7,117	5,030	235,941
その他	4,008	161,518	64,299	2,529,272	17,802	604,006	29,466	1,186,149
内国貨物	-	442,289	-	213,001	-	4,844,684	-	161,947
外国貨物	-	3,064	-	1,129	-	29,153	-	2,458

第 11 表 船 舶 及 び 航 空 機 入 港 表

港 名 及 び 国 籍	平 成 1 6 年		平 成 1 5 年	
	隻	純 ト ン 数	隻	純 ト ン 数
<b>1. 外 国 貿 易 船</b>				
<b>函 館 港</b>	<b>132</b>	<b>346,392</b>	<b>156</b>	<b>400,315</b>
日 本 籍	-	-	-	-
外 国 籍	132	346,392	156	400,315
ロ シ ア	49	37,433	58	54,942
パ ナ マ	24	127,626	38	202,328
カ ビ リ	16	19,479	16	16,692
ベ ー ジ	14	17,115	5	3,448
そ の 他	29	144,739	39	122,905
<b>室 蘭 港</b>	<b>601</b>	<b>8,534,368</b>	<b>601</b>	<b>7,507,235</b>
日 本 籍	12	725,467	9	398,346
外 国 籍	589	7,808,901	592	7,108,889
パ ナ マ	270	5,193,672	264	4,384,282
カ ビ リ	48	51,501	39	37,166
キ ャ プ ト	44	323,651	36	245,603
ベ ー ジ	39	31,840	44	35,845
シ ン ガ ポ ー	32	218,248	26	218,675
大 韓 民 国	27	73,967	25	64,191
そ の 他	129	1,916,022	158	2,123,127
<b>苫 小 牧 港</b>	<b>1,116</b>	<b>7,969,486</b>	<b>1,216</b>	<b>8,804,263</b>
日 本 籍	13	491,390	20	779,019
外 国 籍	1,103	7,478,096	1,196	8,025,244
パ ナ マ	436	4,193,549	533	4,644,127
大 韓 民 国	195	561,557	156	401,318
シ ン ガ ポ ー	87	683,714	78	645,702
ベ ー ジ	72	62,829	65	53,193
カ ビ リ	66	60,232	70	67,572
ロ シ ア	42	89,416	43	43,305
フ ィ リ ピ ン	24	341,389	27	247,888
そ の 他	181	1,485,410	224	1,922,139
<b>小 樽 港</b>	<b>1,135</b>	<b>763,909</b>	<b>1,125</b>	<b>772,200</b>
日 本 籍	1	762	-	-
外 国 籍	1,134	763,147	1,125	772,200
ロ シ ア	695	176,377	683	160,729
カ ビ リ	136	77,414	187	99,274
北 朝 鮮	93	9,428	79	7,540
パ ナ マ	87	307,923	88	325,058
そ の 他	123	192,005	88	179,599
<b>留 萌 港</b>	<b>176</b>	<b>175,301</b>	<b>192</b>	<b>207,517</b>
日 本 籍	-	-	-	-
外 国 籍	176	175,301	192	207,517
ロ シ ア	85	39,599	103	49,227
カ ビ リ	57	34,697	55	39,850
パ ナ マ	13	43,636	10	30,881
そ の 他	21	57,369	24	87,559



第 11 表 船 舶 及 び 航 空 機 入 港 表

港 名 及 び 国 籍	平 成 1 6 年		平 成 1 5 年	
	隻	純 ト ン 数	隻	純 ト ン 数
<b>釧 路 港</b>	<b>499</b>	<b>2,509,972</b>	<b>480</b>	<b>2,352,169</b>
日 本 籍	-	-	1	375
外 国 籍	499	2,509,972	479	2,351,794
パ ン ナ マ	176	1,296,878	204	1,283,582
口 シ ア	84	87,512	85	92,485
大 韓 民 国	55	108,846	32	75,091
ベ リ ボ ジ	36	28,086	36	28,887
カ ン ボ ジ	33	30,455	36	31,078
そ の 他	115	958,195	86	840,671
<b>稚 内 港</b>	<b>3,207</b>	<b>280,532</b>	<b>3,277</b>	<b>299,351</b>
日 本 籍	65	52,396	62	49,004
外 国 籍	3,142	228,136	3,215	250,347
ロ シ ア	1,841	142,545	2,291	186,479
ベ リ ー	1,006	59,446	608	36,879
ホ ン ジ ュ ラ	140	7,500	203	11,675
そ の 他	155	18,645	113	15,314
<b>網 走 港</b>	<b>350</b>	<b>118,680</b>	<b>387</b>	<b>121,565</b>
日 本 籍	-	-	-	-
外 国 籍	350	118,680	387	121,565
ロ シ ア	267	36,531	283	36,874
ベ リ ー	41	4,004	61	8,191
カ ン ボ ジ	26	21,845	27	27,815
そ の 他	16	56,300	16	48,685
<b>紋 別 港</b>	<b>835</b>	<b>163,990</b>	<b>847</b>	<b>153,111</b>
日 本 籍	-	-	-	-
外 国 籍	835	163,990	847	153,111
ロ シ ア	559	90,246	549	74,788
ベ リ ー	224	26,557	212	25,070
カ ン ボ ジ	27	6,339	18	9,994
そ の 他	25	40,848	68	43,259
<b>石 狩 湾 港</b>	<b>500</b>	<b>708,443</b>	<b>478</b>	<b>810,707</b>
日 本 籍	-	-	-	-
外 国 籍	500	708,443	478	810,707
ロ シ ア	214	41,007	187	56,398
大 韓 民 国	75	220,892	24	52,138
パ ナ マ	69	211,089	192	566,664
ベ リ ー	47	29,230	20	15,457
そ の 他	95	206,225	55	120,050
<b>十 勝 港</b>	<b>57</b>	<b>237,377</b>	<b>61</b>	<b>249,236</b>
日 本 籍	-	-	1	10,098
外 国 籍	57	237,377	60	239,138
パ ナ マ	18	139,070	24	167,434
カ ン ボ ジ	9	5,647	5	5,675
そ の 他	30	92,660	31	66,029

第 11 表 船 舶 及 び 航 空 機 入 港 表

港 名 及 び 国 籍	平 成 1 6 年		平 成 1 5 年	
	隻	純 ト ン 数	隻	純 ト ン 数
<b>花 咲 港</b>	<b>966</b>	<b>44,685</b>	<b>1,177</b>	<b>42,308</b>
日 本 籍	1	214	-	-
外 国 籍	965	44,471	1,177	42,308
ロ シ ャ	912	29,691	1,132	37,322
ベ リ ー	20	1,364	33	2,450
カ ン ボ ジ	17	3,214	1	65
ソ の 他	16	10,202	11	2,471
<b>青 森 港</b>	<b>97</b>	<b>744,981</b>	<b>103</b>	<b>804,986</b>
日 本 籍	-	-	2	30,003
外 国 籍	97	744,981	101	774,983
パ ク ウ ナ	24	200,777	22	209,416
カ ン ボ ジ	12	156,812	6	78,406
中 華 人 民 共 和 国	8	8,583	12	15,505
フ ィ リ ピ ン	6	24,260	17	72,838
ロ シ ャ	6	49,961	3	24,379
ソ の 他	6	13,787	8	7,804
	6	77,610	4	65,772
	29	213,191	29	300,863
<b>八 戸 港</b>	<b>551</b>	<b>4,345,731</b>	<b>566</b>	<b>4,244,759</b>
日 本 籍	1	2,606	2	10,433
外 国 籍	550	4,343,125	564	4,234,326
パ 大 シ ベ	172	2,022,039	197	2,013,464
韓 国	93	262,512	88	255,219
シ ン ガ ポ ー ル	55	432,236	71	573,674
ベ リ ー	45	50,565	35	39,659
香 港	33	460,116	19	280,854
カ ン ボ ジ	26	27,087	30	35,808
キ プ ロ	21	175,278	14	67,372
中 華 人 民 共 和 国	17	45,629	11	50,835
ロ シ ャ	15	23,626	21	68,549
ソ の 他	73	844,037	78	848,892
<b>宮 古 港</b>	<b>130</b>	<b>313,435</b>	<b>132</b>	<b>407,431</b>
日 本 籍	-	-	-	-
外 国 籍	130	313,435	132	407,431
ロ シ ャ	43	62,661	30	34,603
カ ン ボ ジ	35	50,851	35	55,809
パ ナ マ	26	113,500	43	211,184
ベ リ ー	6	6,778	1	664
ソ の 他	20	79,645	23	105,171
<b>釜 石 港</b>	<b>61</b>	<b>526,782</b>	<b>64</b>	<b>586,229</b>
日 本 籍	-	-	-	-
外 国 籍	61	526,782	64	586,229
パ 香	33	261,452	32	271,775
ソ の 他	9	135,626	4	82,381
	19	129,704	28	232,073

第 11 表 船 舶 及 び 航 空 機 入 港 表

港 名 及 び 国 籍	平 成 1 6 年		平 成 1 5 年	
	隻	純 ト ン 数	隻	純 ト ン 数
<b>大 船 渡 港</b>	<b>88</b>	<b>291,128</b>	<b>103</b>	<b>377,899</b>
日 本 籍	-	-	-	-
外 国 籍	88	291,128	103	377,899
パ ナ マ	32	111,245	58	248,312
カ シ シ	17	21,507	12	15,152
ン ボ ジ	13	17,010	9	9,907
シ ガ ポ ー	6	45,450	12	61,001
そ の 他	20	95,916	12	43,527
<b>秋 田 港</b>	<b>660</b>	<b>2,170,075</b>	<b>572</b>	<b>2,222,008</b>
日 本 籍	-	-	2	20,012
外 国 籍	660	2,170,075	570	2,201,996
パ ナ マ	311	1,252,005	283	1,343,607
大 韓 民 国	107	222,287	59	126,598
カ シ シ	66	83,763	48	50,665
ン ボ ジ	64	77,196	65	84,039
カ ベ リ ー	25	22,770	16	11,064
モ リ ン ゴ	19	25,776	8	10,489
フ ィ リ ピ	11	119,692	14	91,220
香 港	8	79,708	7	55,455
そ の 他	49	286,878	70	428,859
<b>船 川 港</b>	<b>48</b>	<b>81,906</b>	<b>53</b>	<b>136,970</b>
日 本 籍	-	-	-	-
外 国 籍	48	81,906	53	136,970
カ シ シ	20	25,360	20	27,275
カ シ シ	15	18,611	17	20,783
モ リ ン ゴ	6	7,523	4	8,227
そ の 他	7	30,412	12	80,685
<b>能 代 港</b>	<b>129</b>	<b>1,060,022</b>	<b>147</b>	<b>1,135,617</b>
日 本 籍	1	25,095	-	-
外 国 籍	128	1,034,927	147	1,135,617
カ シ シ	47	49,799	46	43,990
パ ナ マ	34	784,205	42	827,963
カ シ シ	17	12,347	23	15,976
そ の 他	30	188,576	36	247,688
<b>開 港 計</b>	<b>11,338</b>	<b>31,387,195</b>	<b>11,737</b>	<b>31,635,876</b>
日 本 籍	94	1,297,930	99	1,297,290
外 国 籍	11,244	30,089,265	11,638	30,338,586
<b>不 開 港</b>	<b>96</b>	<b>1,045,240</b>	<b>62</b>	<b>300,337</b>
日 本 籍	3	99,605	-	-
外 国 籍	93	945,635	62	300,337

(注) 1. 秋田・船川地区は、転錨分を含む。

第 11 表 船 舶 及 び 航 空 機 入 港 表

港 名 及 び 国 籍	平 成 1 6 年		平 成 1 5 年	
	隻	純 ト ン 数	隻	純 ト ン 数
管 内 計	11,434	32,432,435	11,799	31,936,213
日 本 籍	97	1,397,535	99	1,297,290
外 国 籍	11,337	31,034,900	11,700	30,638,923
ロ シ ア	4,952	1,036,295	5,618	1,051,539
パ ナ マ	1,803	16,806,862	2,085	16,991,065
ベ リ ー ズ	1,669	393,716	1,203	319,608
カ ン ボ ジ ア	772	613,383	746	664,863
大 韓 民 国	589	1,513,970	421	1,028,950
シ ン ガ ポ ー ル	220	1,675,845	239	1,846,749
ホ ン ジ ュ ラ ス	145	7,695	218	12,656
キ プ ロ ス	132	1,050,190	104	772,050
モ ン ゴ ル	124	75,878	53	45,255
香 港	122	1,626,480	85	1,235,497
中 華 人 民 共 和 国	120	312,454	128	488,286
北 朝 鮮	93	9,428	81	8,510
フ ィ リ ピ ン	80	980,522	88	767,054
アンティグア・ハーバー ダ	71	315,426	78	236,537
リ ベ リ ア	54	1,227,344	62	1,161,368
バ ハ マ	52	617,176	71	638,045
マ レ ー シ ア	43	154,036	43	173,083
マ ル タ	41	412,530	30	346,126
セントビンセント	39	94,646	37	81,589
ノ ル ウ ェ ー	33	432,487	52	664,114
ベ ト ナ ム	22	54,009	11	27,318
ボ リ ビ ア	20	6,624	46	12,764
バ ヌ ア ツ	17	166,544	6	54,692
ギ リ シ ャ	13	314,822	22	464,321
ク ウ ェ ー ト	12	156,812	6	78,406
オ ラ ン ダ	12	51,075	6	27,065
マ ー シ ャ ル	11	193,155	8	185,071
英 国	10	119,063	10	111,878
ミ ャ ン マ ー	9	61,090	13	202,646
そ の 他	57	555,343	130	941,818

第 11 表 船 舶 及 び 航 空 機 入 港 表

港 名 及 び 国 籍	入 港 機 数		貨 物 ト ン 数			
			平 成 1 6 年		平 成 1 5 年	
	平成16年	平成15年	積 荷	卸 荷	積 荷	卸 荷
	機	機	MT	MT	MT	MT
<b>2. 外国貿易機</b>						
<b>新 千 歳 空 港</b>	<b>1,927</b>	<b>1,573</b>	<b>3,899</b>	<b>2,159</b>	<b>349</b>	<b>1,811</b>
日 本 籍	40	302	124	259	17	107
外 国 籍	1,887	1,271	3,775	1,900	332	1,704
ア メ リ カ 合 衆 国	502	253	12	100	44	164
大 韓 民 国	349	324	537	1,031	249	1,161
香 港	270	167	149	282	35	188
台 湾	224	134	28	148	2	134
口 シ ア	209	189	1,847	133	-	-
中 華 人 民 共 和 国	207	153	-	62	2	31
ル ク セ ン ブ ル ク	83	48	-	-	-	-
オ ー ス ト ラ リ ア	18	-	1	10	-	-
ウ ク ラ イ ナ	16	-	1,192	88	-	-
オ ラ ン ダ	3	2	-	31	-	8
タ イ	2	-	9	-	-	-
そ の 他	4	1	-	15	-	18
<b>函 館 空 港</b>	<b>264</b>	<b>231</b>	-	-	<b>3</b>	-
日 本 籍	1	-	-	-	-	-
外 国 籍	263	231	-	-	3	-
口 シ ア	258	227	-	-	3	-
台 湾	4	2	-	-	-	-
ル ク セ ン ブ ル ク	1	-	-	-	-	-
ア メ リ カ 合 衆 国	-	2	-	-	-	-
<b>青 森 空 港</b>	<b>187</b>	<b>184</b>	<b>8</b>	<b>2</b>	-	<b>2</b>
日 本 籍	2	-	1	-	-	-
外 国 籍	185	184	7	2	-	2
大 韓 民 国	158	157	1	2	-	2
口 シ ア	24	27	-	-	-	-
タ イ	2	-	6	-	-	-
台 湾	1	-	-	-	-	-
<b>秋 田 空 港</b>	<b>158</b>	<b>153</b>	<b>28</b>	-	<b>36</b>	<b>1</b>
日 本 籍	-	-	-	-	-	-
外 国 籍	158	153	28	-	36	1
大 韓 民 国	158	153	28	-	36	1

第 1 1 表 船 舶 及 び 航 空 機 入 港 表

港 名 及 び 国 籍	入 港 機 数		貨 物 ト ン 数			
			平 成 1 6 年		平 成 1 5 年	
	平成16年	平成15年	積 荷	卸 荷	積 荷	卸 荷
	機	機	MT	MT	MT	MT
開 港 計	2,536	2,141	3,935	2,161	388	1,814
日 本 籍	43	302	125	259	17	107
外 国 籍	2,493	1,839	3,810	1,902	371	1,707
不 開 港 計	-	2	-	-	-	-
日 本 籍	-	2	-	-	-	-
外 国 籍	-	-	-	-	-	-

# 品目分類基準表

(輸出)

コード	品 目	統計品目番号(HS)
0	食料品及び動物	01, 0201 ~ 0208, 0210, 03 ~ 04, 07 ~ 09, 10, 1101 ~ 1107, 1210, 1212.10-0 ~ 1212.20-1 1212.30 ~ 1212.99, 1213 ~ 1214, 1501, 1517, 16 ~ 19, 20 ~ 21, 2209, 23
001	生きた動物	01
003	肉類及び同調製品	0201 ~ 0208, 0210, 1601 ~ 1602
005	酪農品及び鳥卵	0401 ~ 0408
00501	ミルク及びクリーム	0401 ~ 0405
007	魚介類及び同調製品	03, 1604 ~ 1605
00701	魚介類(生鮮)	03
0070101	(鮮魚及び冷凍魚)	0301 ~ 0304
00701011	(かつお)	0302.33, 0303.43, 0303.79-4, 0304.10-9
00701012	(まぐろ)	0302.31 ~ 0302.32, 0302.34 ~ 0302.39, 0303.41 ~ 0303.42, 0303.44 ~ 0303.49, 0304.10-1, 0304.20-4
0070103	(甲殻類及び軟体動物)	0306 ~ 0307
00705	魚介類の調製品	1604 ~ 1605
0070501	(魚介類のかん詰)	1604.11-1, 1604.13-1, 1604.14-1, 1604.15-1, 1604.19-11, 1604.20-11, 1604.30 1605.10-1, 1605.90-1
00705011	(まぐろ及びかつお)	1604.14-1
00705012	(さば)	1604.15-1
00705013	(かき)	1605.90-12
009	穀物及び同調製品	10, 1101 ~ 1104, 1107, 1901.20, 1902, 1904 ~ 1905
00901	小麦粉	1101, 1103.11
00903	米	1006
011	果実及び野菜	07 ~ 08, 1105 ~ 1106, 1210, 1212.10-0 ~ 1212.20-1, 1212.30 ~ 1212.99, 1903, 20
01101	果実	08, 1106.30, 1212.30, 2006 ~ 2008, 2009.11 ~ 2009.49, 2009.61 ~ 2009.90
0110101	(うんしゅうみかん(生鮮))	0805.20
0110103	(りんご(生鮮))	0808.10
0110105	(果実かん詰)	2008.20 ~ 2008.80, 2008.92 ~ 2008.99
01101051	(うんしゅうみかかん詰)	2008.30-1
01103	野菜	07, 1105, 1106.10 ~ 1106.20, 1210, 1212.10-0 ~ 1212.20-1, 1212.91 ~ 1212.99 1903, 2001 ~ 2005, 2009.50
0110301	(乾しいたけ)	0712.39-1
013	糖類及び同調製品・はちみつ	0409, 17
015	コーヒー・茶・ココア・香辛料類	0901.11 ~ 0901.22, 0902 ~ 0910, 1801, 1803 ~ 1806, 2101
01501	茶	0902
017	飼料	0901.90, 1213 ~ 1214, 1802, 23
01701	魚の粉及びミール	2301.20
01703	配合飼料(ペットフードを含む)	2309
019	その他の調製食料品	0410, 1501, 1517, 1603, 1901.10, 1901.90, 2102 ~ 2106, 2209
1	飲料及びたばこ	2201 ~ 2206, 2208, 24
101	飲料	2201 ~ 2206, 2208
103	たばこ	24
10301	葉たばこ	2401
2	食料に適さない原材料	05 ~ 06, 1201 ~ 1209, 1211, 1212.20-9, 13 ~ 14, 2501 ~ 2518, 2519.10, 2519.90-19 2520.10, 2521, 2524 ~ 2530, 26, 2714, 4001 ~ 4004, 4101.20-1, 4101.50-1, 4101.90-1 4102.10-0 ~ 4102.21-1, 4102.29-1, 4103.10-1, 4103.20-1, 4103.30-1, 4103.90-1, 4115.20 4301, 4401.10, 4401.30, 4402 ~ 4409, 4501 ~ 4502, 47, 5001 ~ 5003, 5101 ~ 5105 5201 ~ 5203, 5301 ~ 5305, 5501 ~ 5507, 6309 ~ 6310, 7019.12, 7019.19-9, 7102.10 ~ 7102.21 7105, 7112.30-2 ~ -9, 7112.92 ~ 7112.99, 7204.10 ~ 7204.49, 7401, 7404, 7501, 7503, 7602 7802, 7902.00 ~ 7903.10, 8002, 8104.20
201	原皮及び毛皮(未仕上)	4101.20-1, 4101.50-1, 4101.90-1, 4102.10-0 ~ 4102.21-1, 4102.29-1, 4103.10-1, 4103.20-1 4103.30-1, 4103.90-1, 4115.20, 4301
203	採油用の種・ナット及び核	1201 ~ 1208
205	生ゴム	4001 ~ 4004

# 品目分類基準表

(輸出)

コード	品 目	統計品目番号(HS)
20501	合成ゴム	4002.11～4002.70, 4002.91-0～4002.99-1
207	木材及びコルク	4401.10, 4401.30, 4402～4409, 4501～4502
20701	木材	4403～4404, 4406～4409
2070101	(製材)	4406～4409
209	パルプ及び古紙	47
211	織物用繊維及びくず	0503, 1404.20, 5001～5003, 5101～5105, 5201～5203, 5301～5305, 5501～5507 6309～6310, 7019.12, 7019.19-9
21105	人造繊維	5501～5507
2110501	(合成繊維短繊維)	5501, 5503, 5506
2110503	(ビスコースレーヨン短繊維)	5504.10
213	粗鉱物	2501～2518, 2519.10, 2519.90-19, 2520.10, 2521, 2524～2530, 2618～2619 2621, 2714, 7102.10～7102.21, 7105
21301	耐火性材料	2504, 2507～2508, 2518, 2519.10
215	金属鉱及びくず	2601～2617, 2620, 7112.30-2～-9, 7112.92～7112.99, 7204.10～7204.49, 7401, 7404, 7501 7503, 7602, 7802, 7902.00～7903.10, 8002, 8104.20
21501	(鉄鋼のくず)	7204.10～7204.49
217	その他の動植物性原材料	0501～0502, 0504～0511, 06, 1209, 1211, 1212.20-9, 13, 1401～1403, 1404.10, 1404.90
21701	寒天	1302.31
3	鉱物性燃料	2701～2705, 2708～2713, 2715, 3403.11～3403.19
301	石炭・コークス及び練炭	2701～2704
30101	(コークス)	2704
303	石油及び同製品	2708～2710, 2712～2713, 2715, 3403.11～3403.19
30301	石油製品	2708, 2710.11, 2710.19-1～-3, -5～-9, 2712～2713, 2715, 3403.11～3403.19
3030101	(揮発油)	2710.11-1
3030103	(灯油(含ジェット燃料油))	2710.11-2, 2710.19-1
3030105	(軽油)	2710.11-3, 2710.19-2
3030107	(潤滑油及びグリス)	2710.19-59, -6, 3403.11～3403.19
305	天然ガス及び製造ガス	2705, 2711
4	動植物性油脂	0209, 1502～1516, 1518, 1521～1522, 3823
401	動物性油脂	0209, 1502～1506
403	植物性油脂	1507～1514, 1515.11～1515.50, 1515.90-9
405	加工油脂及びろう	1515.90-1, 1516, 1518, 1521～1522, 3823
5	化学製品	1108～1109, 1520, 2207, 2706～2707, 28～29, 30～31, 3201～3214, 3215.11～3215.19 33, 3401～3402, 3403.91～3403.99, 3404～3405, 3407, 35～36, 3801～3815, 3817～3822 3824～3825, 3901～3921, 9306.10～9306.30
501	元素及び化合物	1520, 2207, 28, 2901～2935, 2940, 2942
50101	有機化合物	1520, 2207, 2901～2935, 2940, 2942
5010101	(グルタミン酸ソーダ)	2922.42-1
5010103	(キシレン)	2902.41～2902.44
5010105	(アクリロニトリル)	2926.10
5010107	(ラクトン及びラクタム)	2932.21～2932.29, 2933.71～2933.79
5010109	(テレフタル酸)	2917.36-1
50103	無機化合物	2801～2843, 2847～2851
5010301	(酸化チタン)	2823
5010303	(かせいソーダ)	2815.11～2815.12
5010305	(酸化アルミニウム)	2818.20
5010307	(塩化アンモニウム)	2827.10
503	鉱物性タール及び粗製薬品	2706～2707
505	染料・なめし剤及び着色剤	3201～3214, 3215.11～3215.19
50501	有機合成染料及びレーキ顔料	3204～3205
50503	塗料類	3207～3214
507	医薬品	2936～2939, 2941, 3001～3005, 3006.10～3006.60, 3006.80



# 品目分類基準表

(輸出)

コード	品 目	統計品目番号(HS)
50701	プロビタミン及びビタミン	2936
50703	ビタミン製剤	3004.50
50705	抗生物質	2941
50709	抗生物質製剤	3003.10～3003.20, 3004.10～3004.20
509	精油・香料及び化粧品類	33, 3401～3402, 3405
50901	化粧品	3303～3307, 3401.11, 3401.20
50903	くつずみ及びクレンザー類	3405
511	肥料	31
51101	窒素肥料	3102
5110101	(硫酸アンモニウム)	3102.21
5110103	(尿素)	3102.10
513	火薬類	36, 9306.10～9306.30
515	プラスチック	3901～3921
51501	メラミン樹脂	3909.20
51503	塩化ビニール樹脂	3904.10～3904.30, 3915.30, 3916.20, 3917.23, 3917.32-1, 3917.39-1, 3918.10 3919.10-2, 3919.90-3, 3920.43～3920.49, 3921.12, 3921.90-4
5150301	(原料用塩化ビニール樹脂)	3904.10～3904.22
5150303	(塩化ビニール樹脂製品)	3916.20, 3917.23, 3917.32-1, 3917.39-1, 3918.10, 3919.10-2, 3919.90-3 3920.43～3920.49, 3921.12, 3921.90-4
51505	ポリエチレン	3901.10～3901.20, 3916.10, 3917.21, 3918.90, 3920.10, 3921.19-1, 3921.90-1
51507	ポリスチレン	3903.11～3903.19, 3920.30, 3921.11
517	その他の化学製品	1108～1109, 3006.70, 3403.91～3403.99, 3404, 3407, 35, 3801～3815, 3817～3822, 3824 3825.10～3825.20, 3825.41～3825.90
6	原料別製品	2519.90-11, -9, 2520.20, 2522～2523, 3816, 4005～4014, 4016～4017, 4101.20-9, 4101.50-9 4101.90-9, 4102.21-9, 4102.29-9, 4103.10-9, 4103.20-9, 4103.30-2, 4103.90-9, 4104～4114 4115.10, 4201, 4204～4205, 4302, 4401.21～4401.22, 4410～4421, 4503～4504, 48, 5004～5007 5106～5113, 5204～5212, 5306～5311, 54, 5508～5516, 56～59, 60, 6301～6308, 6501～6502 68～69, 7001～7018, 7019.11, 7019.19-2, 7019.31～7019.90, 7020, 7101, 7102.29～7102.39 7103～7104, 7106～7107, 7110～7111, 7201～7203, 7204.50, 7205～7229, 73, 7402～7403 7405～7419, 7502, 7504～7508, 7601, 7603～7616, 7801, 7803～7806, 7901, 7903.90 7904～7907, 8001, 8003～8007, 8101～8103, 8104.11～8104.19, 8104.30～8104.90, 8105～8113 82, 8301～8303, 8306～8311
601	革及び同製品・毛皮	4101.20-9, 4101.50-9, 4101.90-9, 4102.21-9, 4102.29-9, 4103.10-9, 4103.20-9, 4103.30-2 4103.90-9, 4104～4114, 4115.10, 4201, 4204～4205, 4302
603	ゴム製品	4005～4014, 4016～4017, 5604
60301	ゴム加工材料	4005～4009, 5604
60303	ゴムタイヤ及びチューブ	4011～4013
6030301	(自動車用タイヤ及びチューブ)	4011.10～4011.20, 4011.40, 4013.10
6030303	(自転車用タイヤ及びチューブ)	4011.50, 4013.20
60305	ベルト及びベルチング	4010
605	木製品及びコルク製品(除家具)	4401.21～4401.22, 4410～4421, 4503～4504
60501	合板	4412
6050101	(普通合板)	4412.14-9, 4412.19-9
6050105	(特殊合板)	4412.14-1, 4412.19-1, 4412.22～4412.99
60503	木製品(合板を除く)	4414～4421
6050301	(家事用具類)	4419
606	紙類及び同製品	48
60601	紙及び板紙	4801～4812, 4814, 4823.90-1
6060101	(新聞用紙)	4801
6060103	(印刷・筆記・図画用紙)	4802.54-0～4802.55-1, 4802.56-1, 4802.57-1, 4802.58-1
6060107	(包装用紙)	4804.21～4804.49, 4805.30
60601071	(クラフト紙のもの)	4804.21～4804.49

# 品目分類基準表

(輸出)

コード	品 目	統計品目番号(HS)
6060109	(その他の用紙)	4802.61～4802.69, 4806
6060111	(板紙)	4802.55-9, 4802.56-9, 4802.57-9, 4802.58-9, 4804.11～4804.19, 4804.51, 4804.52-1 4804.59-1, 4805.11～4805.12
60601111	(クラフト紙のもの)	4804.11～4804.19, 4804.51
6060113	(建築及び家具用の加工紙)	4814
60603	封筒及び雑記帳等の紙製品	4817, 4819.60, 4820
60605	紙袋・紙テープ及び紙タオル	4818.20～4818.50, 4819.10～4819.50, 4822, 4823.60
607	織物用糸及び繊維製品	5004～5007, 5106～5113, 5204～5212, 5306～5311, 54, 5508～5516, 5601～5603 5605～5609, 57～59, 60, 6301～6308, 6501～6502, 7019.19-2, 7019.40～7019.59
60701	織物用糸	5004～5006, 5106～5110, 5204～5207, 5306～5308, 5401～5406, 5508～5511, 5605～5606 7019.19-2
6070101	(毛糸)	5106～5110
6070103	(綿糸)	5204～5207
6070105	(合成繊維糸)	5401.10, 5402, 5404, 5406.10, 5508.10, 5509, 5511.10～5511.20, 5605
6070107	(人絹糸)	5401.20, 5403, 5405, 5406.20
60703	織物	5007, 5111～5113, 5208～5212, 5309～5311, 5407～5408, 5512～5516, 5801～5803 5811, 5902, 5905, 60, 7019.40～7019.59
6070301	(綿織物)	5208～5212, 5801.21～5801.26, 5802.11～5802.19, 5803.10
6070303	(絹織物)	5007
6070305	(毛織物)	5111～5113, 5801.10
6070307	(合成繊維織物)	5407, 5512～5515, 5801.31～5801.36
6070313	(メリヤス編物及びクロセ編物)	60
60705	繊維二次製品(除衣類)	5601～5603, 5607～5609, 57, 5804～5810, 5901, 5903～5904, 5906～5911, 6301～6308 6501～6502
6070501	(チュール及びししゅう布類)	5804, 5806, 5807.10, 5810
60705011	(ししゅう布類)	5810
6070503	(包装用の袋)	6305
6070505	(毛布及びひざ掛け)	6301
6070507	(敷物類)	57, 5904
60705071	(じゅうたん類)	5701～5703, 5705
6070509	(特殊織物及び同製品)	5601～5603, 5607～5609, 5807.90, 5808～5809, 5901, 5903, 5906～5911, 6302～6304 6306～6308, 6501～6502
60705091	(ひも・綱及びケーブル)	5607
60705092	(漁網)	5608.11
609	非金属鉱物製品	2519.90-11, -9, 2520.20, 2522～2523, 3816, 68～69, 7001～7018, 7019.11 7019.31～7019.39, 7019.90, 7020, 7101, 7102.29～7102.39, 7103～7104
60901	セメント	2523
60903	タイル	6907～6908
60907	ガラス及び同製品	7001～7018, 7019.11, 7019.31～7019.39, 7019.90, 7020
6090701	(板ガラス)	7003.12～7003.20, 7004～7005
60907011	(普通板ガラス)	7004
60907012	(みがき板ガラス)	7005
6090703	(ガラス鏡)	7009
6090705	(ガラス製品)	7010, 7012～7014, 7016.10, 7017～7018, 7020
60907051	(ガラス製びん及びコップ)	7012.00～7013.39
60907052	(模造真珠及びビーズ類)	7018.10
6090707	(陰極線管用のもの)	7011.20
60909	陶磁器	6911～6913
6090901	(食器・台所用品及び喫茶用具)	6911.10, 6912.00-1～-2
60909011	(食器及び台所用品)	6911.10-19, -2, 6912.00-19, -2
6090903	(陶磁器の雑製品)	6911.90, 6912.00-9, 6913
60911	真珠	7101

# 品目分類基準表

(輸出)

コード	品 目	統計品目番号(HS)
611	鉄鋼	7201～7203, 7204.50, 7205～7229, 7301～7307
61101	銑鉄	7201～7203, 7205
6110101	(合金鉄)	7201.50, 7202
61103	ビレット及びシートバー等	7207, 7218.91～7218.99, 7224.90
6110301	(鉄鋼のスラブ)	7207.12-1, 7207.20-2
61105	鉄鋼の棒・形鋼及び線	7213～7217, 7221～7223, 7227～7229
6110501	(鉄鋼の棒)	7213～7215, 7221.00～7222.30, 7227, 7228.10～7228.60, 7228.80
6110503	(形鋼)	7216, 7222.40, 7228.70
6110505	(鉄鋼の線)	7217, 7223, 7229
61107	鉄鋼のフラットロール製品	7208～7212, 7219～7220, 7225～7226
6110701	(ステンレス鋼板類)	7219～7220
61107011	(ステンレス薄板)	7219.14, 7219.24, 7219.33～7219.35, 7220.20-3～-5
6110703	(合金鋼板類)	7225～7226
61107031	(けい素鋼板類)	7225.11～7225.19, 7226.11～7226.19
6110705	(めっき等鋼板類)	7210, 7212
61107051	(亜鉛めっき鋼板類)	7210.30～7210.49, 7212.20～7212.30
6110709	(その他のフラットロール製品)	7208～7209, 7211
61107091	(薄板(3mm未満))	7208.10-5～-6, 7208.27, 7208.39, 7208.40-3, 7208.54, 7209.16～7209.18 7209.26～7209.28, 7211.19-12, -3, 7211.23-2～-4, 7211.29-12～-14, -39, -49, -59
61113	軌条及びその他の鉄道線路建設材	7302
6111301	(軌条)	7302.10
61117	管及び管用継手	7303～7307
6111701	(鋼管)	7304～7306
613	非鉄金属	7106～7107, 7110～7111, 7402～7403, 7405～7412, 7502, 7504～7507, 7601, 7603～7609 7801, 7803～7805, 7901, 7903.90, 7904～7906, 8001, 8003～8006, 8101～8103 8104.11～8104.19, 8104.30～8104.90, 8105～8113
61301	銅及び同合金	7402～7403, 7405～7412
6130101	(黄銅)	7403.21, 7407.21, 7408.21, 7409.21～7409.29, 7411.21
6130103	(電気用裸銅線)	7408.19-1
6130105	(銅・同合金の板・帯(除黄銅))	7409.11～7409.19, 7409.31～7409.90
6130107	(銅・同合金の管類(除黄銅))	7411.10, 7411.22～7411.29
61303	アルミニウム及び同合金	7601, 7603～7609
6130301	(アルミニウム等の塊)	7601
6130303	(アルミニウム等の板及び帯)	7606
61305	亜鉛及び同合金	7901, 7903.90, 7904～7906
6130501	(亜鉛及び同合金の塊)	7901
61307	チタン及び同合金	8108
61309	白金属の金属	7110～7111
615	金属製品	7308～7326, 7413～7419, 7508, 7610～7616, 7806, 7907, 8007, 82, 8301～8303 8306～8311
61501	構造物及び同建設材	7308, 7610, 7907
6150101	(鉄鋼製構造物及び同建設材)	7308
61503	貯蔵用及び輸送用の金属製容器	7309～7311, 7611～7613
6150301	(貯蔵タンク)	7309, 7611
61503011	(鉄鋼製貯蔵タンク)	7309
61507	より線・網及び網類	7312～7314, 7413～7414, 7614
6150701	(鉄鋼製より線及び網)	7312
6150703	(鉄鋼製網)	7314.12～7314.49
61509	くぎ・ねじ・ボルト及びナット類	7317～7318, 7415
6150901	(くぎ及び画びょう類)	7317, 7415.10
61509011	(鉄鋼製線くぎ)	7317.00-1
6150903	(鉄鋼製ボルト及びナット類)	7318.15～7318.16, 7318.21～7318.22

# 品目分類基準表

(輸出)

コード	品 目	統計品目番号(HS)
6150905	(鉄鋼製ねじ)	7318.11～7318.14
61511	手道具類及び機械用工具	8201～8210
6151101	(レンチ及びスパナー)	8204
61513	刃物	8211～8215
6151301	(食卓用ナイフ及びフォーク類)	8211.10～8211.91, 8215
61515	卑金属製の家庭用品	7321, 7323, 7417.00～7418.19, 7615.11～7615.19, 8306.21～8306.30
6151501	(ストーブ及びレンジ類)	7321, 7417
61517	錠・かぎ及び取付具	8301～8302
61519	鉄鋼製くさり及び同部分品	7315
61521	手針・ピン及び留金類	7319, 8308.10, 8308.90-1
7	機械類及び輸送用機器類	84, 8501～8512, 8514～8522, 8525～8543, 8544.11～8544.60, 8545～8548, 86 8701～8709, 8711～8714, 8716, 8801～8803, 89, 9014.20-1, 9014.80-10～-91 9014.90-1, 9015.80-1, 9015.90-1, 9016.00-1, 9017.30-1, 9017.80-1, 9017.90-1 9018.11～9018.20, 9018.50-1, 9018.90-1～-2, 9022, 9024.10-1, 9024.80-1 9025.19-1, 9025.80-1, 9026.10-1, 9026.20-1, 9026.80-1, 9027.30-1, 9027.80-1 9027.90-1, 9028.30, 9029.10-1, 9029.20-1, 9030, 9031.80-1, 9031.90-1 9032.10-1, 9032.89-1, 9032.90
701	一般機械	8401～8413, 8414.10～8414.40, 8414.59～8414.90, 8415～8417, 8418.30～8418.91 8418.99-9, 8419～8421, 8422.19～8422.90, 8423～8449, 8450.20～8450.90, 8451.10 8451.29～8451.90, 8452～8466, 8467.11～8467.19, 8467.81～8467.99, 8468～8485, 8608 8701.10-1, 8701.30-0～8701.90-1
70101	原動機	8401～8402, 8404, 8406～8412
7010101	(蒸気発生ボイラー等)	8402, 8404
7010103	(内燃機関)	8407～8409, 8411.11～8411.22, 8411.91, 8412.10
70101031	(車両用)	8407.31～8407.34, 8408.20, 8409.91-1, 8409.99-1
70101032	(その他)	8407.10～8407.29, 8407.90, 8408.10, 8408.90, 8409.10, 8409.91-2～-9, 8409.99-2～-9 8411.11～8411.22, 8411.91, 8412.10
7010105	(ウォータータービン等)	8410, 8412.21～8412.29
70103	農業用機械	8432～8436, 8701.10-1, 8701.30-0～8701.90-1
7010301	(トラクター(除道路走行用))	8701.10-1, 8701.30-0～8701.90-1
70105	事務用機器	8469～8473
7010501	(タイプライター)	8469.12～8469.30
7010503	(電卓類)	8470.10～8470.30, 8470.90
7010505	(電子式自動データ処理機械)	8471
70105056	(印刷装置)	8471.60-1
70105057	(記憶装置)	8471.70
70107	金属加工機械	8454～8463, 8466.93～8466.94, 8468
7010701	(工作機械)	8456～8461
70107011	(旋盤)	8458
70107012	(研削盤)	8460.11～8460.39, 8460.90-9
7010703	(金属圧延機)	8455
70109	繊維機械	8444～8449, 8450.20～8450.90, 8451.10, 8451.29～8451.90
7010901	(紡糸機)	8444.00-1
7010903	(カード及びコーマー)	8445.11～8445.12
7010905	(紡績準備機)	8445.13
7010907	(紡績機)	8445.20
7010911	(ねん糸機及びかせ機)	8444.00-9, 8445.30～8445.40
7010913	(織機)	8446
7010915	(準備用及び標白用機械類)	8450.20, 8451.10, 8451.29～8451.30, 8451.40-9
70111	ミシン	8452
7011101	(ジグザグミシン)	8452.10-1
7011103	(工業用ミシン)	8452.21～8452.29

# 品目分類基準表

(輸出)

コード	品 目	統計品目番号(HS)
7011105	(ミシンの部分品)	8452.30～8452.90
70113	パルプ製造・製紙及び紙加工機械	8439, 8441
70115	印刷機械及び製本機械	8440, 8442～8443
70117	食料品加工機械(除家庭用)	8421.11, 8437～8438
70119	建設用・鉱山用機械	8429～8430, 8431.42～8431.43, 8474, 8479.10
7011901	(エキスカベーター)	8429.51, 8429.52-1, 8429.59-1
7011903	(ブルドーザー)	8429.11～8429.19
70123	加熱用・冷却用機器	8403, 8405, 8415～8417, 8418.30～8418.91, 8418.99-9, 8419
7012301	(炉)	8417
7012303	(冷凍機)	8418.61-1～-3, 8418.69-1
7012305	(エアコン)	8415
70125	ポンプ及び遠心分離機	8413, 8414.10～8414.40, 8414.59～8414.90, 8421.12～8421.99
7012501	(液体ポンプ)	8413.11～8413.81, 8413.91
7012503	(気体圧縮機)	8414.30～8414.40, 8414.80-2
70127	荷役機械	8425～8428, 8431.10～8431.41, 8431.49
7012701	(クレーン)	8426.11, 8426.19～8426.30, 8426.49
7012703	(リフト・エレベーター類)	8425, 8427～8428
70129	ベアリング及び同部分品	8482
7012901	(ボールベアリング)	8482.10, 8482.80
7012903	(ローラーベアリング等)	8482.20～8482.50
703	電気機器	8414.51, 8418.10～8418.29, 8418.99-1, 8422.11, 8450.11～8450.19, 8451.21 8467.21～8467.29, 8501～8512, 8514～8522, 8525～8543, 8544.11～8544.60, 8545～8548 9014.20-1, 9014.80-10～-91, 9014.90-1, 9015.80-1, 9015.90-1, 9016.00-1, 9017.30-1 9017.80-1, 9017.90-1, 9018.11～9018.20, 9018.50-1, 9018.90-1～-2, 9022 9024.10-1, 9024.80-1, 9025.19-1, 9025.80-1, 9026.10-1, 9026.20-1, 9026.80-1 9027.30-1, 9027.80-1, 9027.90-1, 9028.30, 9029.10-1, 9029.20-1, 9030 9031.80-1, 9031.90-1, 9032.10-1, 9032.89-1, 9032.90
70301	重電機器	8501～8504
7030101	(発電機)	8501.31-2, 8501.32-2, 8501.33-2, 8501.61～8501.64, 8502.11～8502.39
7030103	(電動機)	8501.10～8501.20, 8501.31-1, 8501.32-1, 8501.33-1, 8501.40～8501.53
7030105	(中間周波及び高周波変成器)	8504.31-1
7030107	(トランスフォーマー)	8504.23, 8504.31-9, 8504.32, 8504.34
70303	電気回路等の機器	8533～8538
7030301	(配電盤及び制御盤)	8537
7030303	(電気回路の開閉用、保護用機器)	8535～8536
70305	絶縁電線及び絶縁ケーブル	8544.11～8544.60
7030501	(電力ケーブル)	8544.51-11, 8544.59-11, 8544.60-11
7030503	(通信ケーブル)	8544.41-11, 8544.49-11, 8544.51-2, 8544.59-2
70307	がい子	8546
70309	映像機器	8521, 8525.30～8525.40, 8528
7030901	(テレビ受像機)	8528
70309011	(カラーテレビ)	8528.12, 8528.21
7030903	(VTR類)	8521, 8525.40
7030905	(テレビカメラ)	8525.30
70311	音響機器	8518.10-1, 8518.21～8518.50, 8519～8520, 8527.12～8527.39
7031101	(ラジオ受信機)	8527.12～8527.39
70311011	(ラジカセ)	8527.12～8527.13
7031103	(テープレコーダー類)	8519.40～8519.93, 8519.99-9, 8520
7031105	(ディスクプレーヤー類)	8519.10～8519.39, 8519.99-1
7031107	(アンプ・スピーカー・マイク)	8518.10-1, 8518.21～8518.50
70313	音響・映像機器の部分品	8518.10-2, 8518.90, 8522, 8529.10-1, 8529.90
70315	通信機	8517, 8525.10～8525.20, 8526, 8527.90, 8529.10-9

# 品目分類基準表

(輸出)

コード	品 目	統計品目番号(HS)
7031501	(ファクシミリ)	8517.21
70317	家庭用電気機器	8414.51 , 8418.10 ~ 8418.29 , 8418.99-1 , 8422.11 , 8450.11 ~ 8450.19 , 8451.21
		8509 ~ 8510 , 8516
7031701	(電気冷蔵庫)	8418.21 ~ 8418.29 , 8418.99-1
7031703	(扇風機)	8414.51
7031705	(ヘヤードライヤー)	8516.31
7031707	(電子レンジ)	8516.50
70319	電池	8506 ~ 8507
70321	電球類	8539
70323	半導体等電子部品	8540 ~ 8542
7032301	(熱電子管)	8540.11 ~ 8540.81 , 8540.89-9
7032303	(個別半導体)	8541.10 ~ 8541.60
7032305	(IC)	8542.10 ~ 8542.60
70323051	(モス型記憶素子)	8542.21-11 , -2
70323052	(モス型マイクロコンピュータ)	8542.21-12 , -31 ~ -33
70325	自動車用等の電気機器	8511 ~ 8512
70327	電気計測機器	9014.20-1 , 9014.80-10 ~ -91 , 9014.90-1 , 9015.80-1 , 9015.90-1 , 9016.00-1 , 9017.30-1 , 9017.80-1 , 9017.90-1 , 9024.10-1 , 9024.80-1 , 9025.19-1 , 9025.80-1 , 9026.10-1 , 9026.20-1 , 9026.80-1 , 9027.30-1 , 9027.80-1 , 9027.90-1 , 9028.30 , 9029.10-1 , 9029.20-1 , 9030 , 9031.80-1 , 9031.90-1 , 9032.10-1 , 9032.89-1 , 9032.90
7032701	(測定用等の電気機器)	9014.80-1 , 9025.19-1 , 9025.80-1 , 9026.10-11 , 9026.20-11 , 9027.30-1 , 9027.80-1 9030.89-91 , 9032.10-1 , 9032.89-1
70329	コンデンサー	8532.10 ~ 8532.30
70331	電気用炭素及び黒鉛製品	8545
7033101	(人造黒鉛電極)	8545.11
705	輸送用機器	8601 ~ 8607 , 8609 , 8701.10-9 , 8701.20 , 8701.90-9 , 8702 ~ 8709 , 8711 ~ 8714
		8716 , 8801 ~ 8803 , 89
70501	鉄道用車両	8601 ~ 8607 , 8609
7050101	(鉄道用車両の部分品)	8607
7050103	(コンテナ)	8609
70503	自動車	8701.10-9 , 8701.20 , 8701.90-9 , 8702 ~ 8706
7050301	(乗用車)	8703.21 ~ 8703.90
7050303	(バス・トラック)	8702 , 8703.10 , 8704 ~ 8705
70503031	(貨物自動車)	8704
7050305	(バス・トラックのシャシ)	8706
70503051	(貨物自動車のもの)	8706.00-2
70505	自動車の部分品	8707 ~ 8708
70507	二輪自動車類	8711 , 8714.11 ~ 8714.19
7050701	(二輪自動車・原動機付自転車)	8711
70509	自転車及び同部分品	8712 , 8714.91 ~ 8714.99
7050901	(自転車)	8712
70511	航空機類	8801 ~ 8803
7051101	(航空機)	8801.10 , 8802
70513	船舶類	89
7051301	(船舶)	8901 ~ 8902
70513015	(タンカー)	8901.20
70513016	(貨物船)	8901.30-1 , 8901.90-1
70513013	(新造漁船)	8901.30 ~ 8901.90
8	雑製品	3215.90 , 3406 , 37 , 3922 ~ 3926 , 4015 , 4202 ~ 4203 , 4206 , 4303 ~ 4304 , 46 49 , 61 ~ 62 , 64 , 6503 ~ 6507 , 66 ~ 67 , 7113 ~ 7117 , 8304 ~ 8305 , 8513 , 8523 ~ 8524 ,

# 品目分類基準表

(輸出)

コード	品 目	統計品目番号(HS)
		8544.70, 8715, 8804 ~ 8805, 9001 ~ 9013, 9014.10, 9014.20-9, 9014.80-99, 9014.90-9, 9015.10 ~ 9015.40, 9015.80-9, 9015.90-9, 9016.00-9, 9017.10 ~ 9017.20, 9017.30-9, 9017.80-9, 9017.90-9, 9018.31 ~ 9018.49, 9018.50-9, 9018.90-3 ~ -9, 9019 ~ 9021, 9023, 9024.10-9, 9024.80-9, 9024.90, 9025.11, 9025.19-9, 9025.80-9, 9025.90, 9026.10-9, 9026.20-9, 9026.80-9, 9026.90, 9027.10 ~ 9027.20, 9027.30-9, 9027.40 ~ 9027.50, 9027.80-9, 9027.90-9, 9028.10 ~ 9028.20, 9028.90, 9029.10-9, 9029.20-9, 9029.90, 9031.10 ~ 9031.49, 9031.80-9, 9031.90-9, 9032.10-9, 9032.20 ~ 9032.81, 9032.89-9, 9033, 91 ~ 92, 9303 ~ 9305, 94 ~ 97, 8513, 9405.10 ~ 9405.20, 9405.40 ~ 9405.99
801	照明器具	
803	家具	9401 ~ 9404
80301	家具(除医療用)	9401, 9403 ~ 9404
805	旅行用具及びハンドバック類	4202, 9605
807	衣類及び同付属品	4015, 4203, 4303 ~ 4304, 61 ~ 62, 6503 ~ 6507
80701	外衣類	6201 ~ 6204, 6206, 6209 ~ 6211
8070101	(男子用洋服)	6203
8070103	(ブラウス)	6206
8070105	(女子用及び乳幼児用洋服)	6202.11 ~ 6202.19, 6204, 6209
80703	下着類	6207 ~ 6208
80705	ハンカチ	6213
80707	ショール及びマフラー類	6214
80709	メリヤス編み及びクロセ編み衣類	61
8070901	(手袋)	6111.20-1, 6116
8070903	(くつ下類)	6111.10-29, 6111.20-29, 6111.30-29, 6111.90-9, 6115.20 ~ 6115.99
8070905	(シャツ及び下着類)	6105 ~ 6109, 6111.10-21, 6111.20-21, -3, 6111.30-21, -3, 6115.11 ~ 6115.19
8070907	(セーター及びその他外衣類)	6101 ~ 6104, 6110, 6112
80711	帽子及び同部分品	6503 ~ 6507
809	はき物	64
811	精密機器類	8544.70, 9001 ~ 9013, 9014.10, 9014.20-9, 9014.80-99, 9014.90-9, 9015.10 ~ 9015.40, 9015.80-9, 9015.90-9, 9016.00-9, 9017.10 ~ 9017.20, 9017.30-9, 9017.80-9, 9017.90-9, 9018.31 ~ 9018.49, 9018.50-9, 9018.90-3 ~ -9, 9019 ~ 9021, 9023, 9024.10-9, 9024.80-9, 9024.90, 9025.11, 9025.19-9, 9025.80-9, 9025.90, 9026.10-9, 9026.20-9, 9026.80-9, 9026.90, 9027.10 ~ 9027.20, 9027.30-9, 9027.40 ~ 9027.50, 9027.80-9, 9027.90-9, 9028.10 ~ 9028.20, 9028.90, 9029.10-9, 9029.20-9, 9029.90, 9031.10 ~ 9031.49, 9031.80-9, 9031.90-9, 9032.10-9, 9032.20 ~ 9032.81, 9032.89-9, 9033, 9101 ~ 9112, 9114
81101	科学光学機器	8544.70, 9001 ~ 9013, 9014.10, 9014.20-9, 9014.80-99, 9014.90-9, 9015.10 ~ 9015.40, 9015.80-9, 9015.90-9, 9016.00-9, 9017.10 ~ 9017.20, 9017.30-9, 9017.80-9, 9017.90-9, 9018.31 ~ 9018.49, 9018.50-9, 9018.90-3 ~ -9, 9019 ~ 9021, 9023, 9024.10-9, 9024.80-9, 9024.90, 9025.11, 9025.19-9, 9025.80-9, 9025.90, 9026.10-9, 9026.20-9, 9026.80-9, 9026.90, 9027.10 ~ 9027.20, 9027.30-9, 9027.40 ~ 9027.50, 9027.80-9, 9027.90-9, 9028.10 ~ 9028.20, 9028.90, 9029.10-9, 9029.20-9, 9029.90, 9031.10 ~ 9031.49, 9031.80-9, 9031.90-9, 9032.10-9, 9032.20 ~ 9032.81, 9032.89-9, 9033
8110101	(複写機)	9009.11 ~ 9009.30
81101011	(静電式複写機)	9009.11 ~ 9009.12
8110103	(写真機用レンズ)	9002.11
8110105	(めがねのわく及び柄)	9003
8110107	(隻眼鏡及び双眼鏡)	9005.10, 9005.80-1
8110109	(電子顕微鏡)	9012.10
8110111	(顕微鏡及び同部分品)	9011
81101111	(顕微鏡)	9011.10 ~ 9011.80
8110113	(写真機及び同部分品)	9006.10 ~ 9006.59, 9006.91

# 品目分類基準表

(輸出)

コード	品 目	統計品目番号(HS)
81101131	(写真機)	9006.10～9006.59
8110117	(計測機器類)	9014.10, 9014.20-9, 9014.80-99, 9014.90-9, 9015.10～9015.40, 9015.80-9 9015.90-9, 9016.00-9, 9017.10～9017.20, 9017.30-9, 9017.80-9, 9017.90-9 9023, 9024.10-9, 9024.80-9, 9024.90, 9025.11, 9025.19-9, 9025.80-9 9025.90, 9026.10-9, 9026.20-9, 9026.80-9, 9026.90, 9027.10～9027.20, 9027.30-9 9027.40～9027.50, 9027.80-9, 9027.90-9, 9028.10～9028.20, 9028.90, 9029.10-9 9029.20-9, 9029.90, 9031.10～9031.49, 9031.80-9, 9031.90-9, 9032.10-9 9032.20～9032.81, 9032.89-9, 9033
81101171	(製図機器及び計算用具類)	9017.10～9017.20, 9017.80-91～-92
81103	時計及び部分品	9101～9112, 9114
8110301	(腕時計)	9101.11～9101.29, 9102.11～9102.29
8110303	(時計部分品)	9108～9112, 9114
813	その他の雑製品	3215.90, 3406, 37, 3922～3926, 4206, 46, 49, 66～67, 7113～7117, 8304～8305 8523～8524, 8715, 8804～8805, 9113, 92, 9303～9305, 9405.30, 9406, 95 9601～9604, 9606～9618, 97
81301	写真用・映画用材料	37
8130101	(ロール状フィルム(未露光))	3702
81303	レコード及びテープ類	8523～8524
81305	楽器	92
81307	書籍・新聞・雑誌	4901～4904, 4905.91～4905.99
81309	クリスマス用品類	9405.30, 9505
81311	プラスチック製品	3922～3926
8131101	(プラスチック製衛生用品)	3922
8131103	(プラスチック製キャップ)	3923
81313	人形	9502
81315	がん具	9503
81317	運動用具	9506～9507
8131701	(釣具)	9507
81317011	(釣りざお)	9507.10
81319	事務用品	3215.90, 8304～8305, 9608～9612
8131901	(万年筆及び鉛筆類)	9608～9609
81319011	(マーキングペン)	9608.20
81321	貴石等の製品類	7113～7116, 7117.19～7117.90, 9113
8132101	(身辺用模造細貨類)	7117.19～7117.90, 9113.20～9113.90
81323	喫煙用具	9613～9614
8132301	(ライター及び同部分品)	9613
81325	かさ及びつえ類	66
81327	ボタン及びスライドファスナー類	7117.11, 9606～9607
8132701	(ボタン及びスナップ)	7117.11, 9606
8132703	(スライドファスナー)	9607
81329	くし・かんざし及び化粧用具	9615
9	特殊取扱品	00, 7108～7109, 7112.30-1, 7112.91, 7118, 8710, 9301～9302, 9306.90, 9307
901	再輸出品	00
903	金(マネタリーゴールドを除く)	7108～7109



# 品目分類基準表

(輸入)

コード	品 目	統計品目番号(HS)
0	食料品及び動物	01, 0201 ~ 0208, 0210, 03 ~ 04, 07 ~ 09, 10, 1101 ~ 1107, 1210, 1212.10-0 ~ 1212.20-1 1212.30 ~ 1212.99, 1213 ~ 1214, 1501, 1517, 16 ~ 19, 20 ~ 21, 2209, 23
001	生きた動物	01
00101	鶏	0105.11, 0105.92 ~ 0105.93
00103	馬	0101.10-1, 0101.90-1
003	肉類及び同調製品	0201 ~ 0208, 0210, 1601 ~ 1602, 1603.00-01
00301	牛肉(生鮮・冷凍)	0201 ~ 0202
00303	羊・やぎ肉(生鮮・冷凍)	0204
00305	豚・いのししの肉(生鮮・冷凍)	0203
0030501	(豚肉)	0203.11-02 ~ -04, 0203.12-02, 0203.19-02, 0203.21-02 ~ -04, 0203.22-02, 0203.29-02
00307	鶏肉(生鮮・冷凍)	0207.11 ~ 0207.13, 0207.14-2
00309	馬肉(生鮮・冷凍)	0205
005	酪農品及び鳥卵	0401 ~ 0408
00501	ミルク及びクリーム	0401 ~ 0404
0050101	(粉乳)	0402.10-21, -221, -222, 0402.21-21, 0402.29-2
00503	バター	0405
00505	チーズ及びカード	0406
007	魚介類及び同調製品	03, 1604 ~ 1605
00701	魚介類(生鮮・冷凍)	03
0070101	(まぐろ(生鮮・冷凍))	0302.31 ~ 0302.32, 0302.34 ~ 0302.39, 0303.41 ~ 0303.42, 0303.44 ~ 0303.49, 0304.10-191, -192 -291, -292, 0304.20-091, -092, -094, 0304.90-091, -096
0070103	(さけ及びます(生鮮・冷凍))	0302.11 ~ 0302.19, 0303.11 ~ 0303.29
0070105	(さわら(生鮮・冷凍))	0302.69-092, 0303.79-092, 0304.90-092
0070107	(にしんの卵)	0302.70-01, 0303.80-01, 0305.20-01, -04
00701071	(かずのこ)	0305.20-01
0070109	(うなぎの稚魚)	0301.92-1
0070111	(うなぎ)	0301.92-2, 0302.66, 0303.76
0070113	(甲殻類及び軟体動物)	0306 ~ 0307
00701131	(えび(生鮮・冷凍))	0306.11 ~ 0306.13, 0306.19-01, 0306.21-1, 0306.22-1, 0306.23-1, 0306.29-11
00701132	(えび(調製品))	0306.21-2, 0306.22-2, 0306.23-2, 0306.29-21
00701133	(かに)	0306.14, 0306.24
00701134	(いか)	0307.41 ~ 0307.49, 0307.91-3, 0307.99-12
00701135	(たこ)	0307.51 ~ 0307.59
00701136	(うに)	0307.91-11, -43, 0307.99-131, -231
00703	魚介類の調製品	1604 ~ 1605
009	穀物及び同調製品	10, 1101 ~ 1104, 1107, 1901.20, 1901.90-14 ~ -17, -23 ~ -26, -5, 1902, 1904 1905.10 ~ 1905.40, 1905.90-1 ~ -2, -311, -312, -313, -319, -321, -322, -329
00901	小麦及びメスリン	1001
00903	米	1006
00905	大麦及びはだか麦	1003
00907	とうもろこし	1005
0090701	(とうもろこし(飼料用))	1005.90-01
00909	あわ・きび及びびえ	1008.20
00911	こうりゃん(飼料用)	1007.00-091
00915	麦芽	1107
011	果実及び野菜	07 ~ 08, 1105 ~ 1106, 1210, 1212.10-0 ~ 1212.20-1, 1212.30 ~ 1212.99, 1903, 1905.90-314, -323, 20
01101	果実	08, 1106.30, 1212.30, 2001.90-11, -21 ~ -22, 2006 ~ 2007, 2008.11 ~ 2008.92, 2008.99-1, -21 -221, -222, -223, -224, -225, -226, -227, -231, -234 ~ -236, -25, 2009.11 ~ 2009.49 2009.61 ~ 2009.79, 2009.80-1, 2009.90-1
0110101	(かんきつ類(生鮮・乾燥))	0805

# 品目分類基準表

(輸入)

コード	品 目	統計品目番号 (HS)
01101011	(レモン及びライム)	0805.50
01101012	(オレンジ)	0805.10
01101013	(グレープフルーツ)	0805.40
0110103	(バナナ(生鮮))	0803.00-1
0110105	(くり)	0802.40
0110107	(干ぶどう)	0806.20
0110109	(パイナップル缶詰)	2008.20-11, -191, -21
01103	野菜	07, 1105, 1106.10 ~ 1106.20, 1210, 1212.10-0 ~ 1212.20-1, 1212.91 ~ 1212.99, 1903, 1905.90-314 -323, 2001.10, 2001.90-12 ~ -14, -23 ~ -29, 2002 ~ 2005, 2008.99-228, -232, 2009.50 2009.80-2, 2009.90-2
0110301	(生鮮・冷蔵野菜)	0701 ~ 0709
0110303	(冷凍野菜)	0710, 2004.10-1
0110305	(豆類(乾燥))	0713.10-2, 0713.20-02, 0713.31 ~ 0713.32, 0713.33-2, 0713.39-2, 0713.40-02, 0713.50-2 0713.90-2
013	糖類及び同調製品・はちみつ	0409, 17, 2106.90-22 ~ -23
01301	砂糖	1701, 1702.90-1, -21
0130101	(黒糖)	1701.11-11
0130103	(粗糖)	1701.11-19, -2, 1701.12
01303	糖みつ	1703
01305	乳糖	1702.11 ~ 1702.19
015	コーヒー・茶・ココア・香辛料類	0901.11 ~ 0901.22, 0901.90-2, 0902 ~ 0910, 1801, 1803 ~ 1806, 2101
01501	コーヒー	0901.11 ~ 0901.22, 0901.90-2, 2101.11, 2101.12-1
0150101	(コーヒー生豆)	0901.11 ~ 0901.12
0150103	(インスタントコーヒー)	2101.12-121
01503	ココア	1801, 1803 ~ 1805
0150301	(カカオ豆)	1801
0150303	(カカオ脂)	1804
01505	お茶	0902
0150501	(紅茶)	0902.30-01, 0902.40-21
0150503	(緑茶)	0902.10, 0902.20-2
0150505	(その他のお茶)	0902.30-09, 0902.40-22
017	飼料	0901.90-1, 1213 ~ 1214, 1802, 2102.20-2, 23
01701	ふすま	2302.30
01703	植物性油かす	2304 ~ 2306
01705	魚の粉及びミール	2301.20-01
019	その他の調製食料品	0410, 1501, 1517, 1603.00-09, 1901.10, 1901.90-13, -21 ~ -22, 2102.10-0 ~ 2102.20-1 2102.30, 2103 ~ 2105, 2106.10, 2106.90-1, -21, -24 ~ -29, -3 ~ -5, 2209
1	飲料及びたばこ	2201 ~ 2206, 2208, 24
101	飲料	2201 ~ 2206, 2208
10101	アルコール飲料	2203.00 ~ 2204.29, 2204.30-2, 2205.10, 2205.90-2, 2206.00-2, 2208.20 ~ 2208.70 2208.90-1, -22, -24
1010101	(蒸りゅう酒)	2208.20 ~ 2208.70, 2208.90-1, -22, -24
10101011	(ウイスキー)	2208.30
10101012	(ブランデー)	2208.20, 2208.90-11
1010103	(ぶどう酒)	2204.10 ~ 2204.29, 2204.30-2, 2205.10, 2205.90-2
1010105	(ビール)	2203
103	たばこ	24
10301	葉たばこ	2401
10303	製造たばこ	2402 ~ 2403
1030301	(紙巻たばこ)	2402.20

# 品目分類基準表

(輸入)

コード	品 目	統計品目番号 (HS)
2	食料に適さない原材料	05～06, 1201～1209, 1211, 1212.20-2, 13～14, 2501～2518, 2519.10, 2519.90-01, 2520.10, 2521, 2524～2530, 26, 2714, 4001～4005, 4101.20-111, -112, 4101.50-111, -112, 4101.90-111, -112, 4102.10-00～4102.21-01, 4102.29-01, 4103.10-01, 4103.20-011, -021, -031, -041, -091, 4103.30-1, 4103.90-011, -021, -091, 4115.20, 4301, 4401.10, 4401.30, 4402～4407, 4408.10-0, -2, 4408.31-2, 4408.39-19, -2, -59, -9, 4408.90-19, -6, 4409, 4501～4502, 47, 5001～5003, 5101～5105, 5201～5203, 5301～5305, 5501～5507, 6309～6310, 7019.12, 7019.19-09, 7102.10～7102.29, 7105, 7112.30-02～-09, 7112.92～7112.99, 7204.10～7204.49, 7401, 7404, 7501, 7503, 7602, 7802, 7902.00～7903.10, 8002, 8104.20, 4101.20-111, -112, 4101.50-111, -112, 4101.90-111, -112, 4102.10-00～4102.21-01, 4102.29-01, 4103.10-01, 4103.20-011, -021, -031, -041, -091, 4103.30-1, 4103.90-011, -021, -091, 4115.20, 4301
201	原皮及び毛皮 (未仕上)	4101.20-111, -112, 4101.50-111, -112, 4101.90-111, -112, 4102.10-00～4102.21-01, 4102.29-01, 4103.10-01, 4103.20-011, -021, -031, -041, -091, 4103.30-1, 4103.90-011, -021, -091, 4115.20, 4301
20101	原皮	4101.20-111, -112, 4101.50-111, -112, 4101.90-111, -112, 4102.10-00～4102.21-01, 4102.29-01, 4103.10-01, 4103.20-011, -021, -031, -041, -091, 4103.30-1, 4103.90-011, -021, -091, 4115.20
2010101	(牛皮)	4101.50-112
2010103	(子牛皮)	4101.20-112
2010105	(わに・とかげ・へび・しか皮)	4103.20-011, -021, -031, 4103.90-011
20103	毛皮	4301
203	採油用の種・ナット及び核	1201～1208
20301	落花生	1202
20303	コブラ	1203
20307	大豆	1201
20309	その他の採油用種子	1204～1206, 1207.20～1207.99, 1208
2030901	(亜麻種)	1204
2030903	(綿実)	1207.20
2030907	(菜種)	1205
2030909	(ごま)	1207.40
2030911	(サフラワーの種)	1207.60
205	生ゴム	4001～4004
20501	天然ゴム	4001.21～4001.29
20503	天然ゴムラテックス	4001.10, 4002.80
20505	合成ゴム	4002.11～4002.70, 4002.91～4002.99
2050501	(合成ゴムラテックス)	4002.11, 4002.41, 4002.51, 4002.91
2050503	(スチレンブタジエンラバー)	4002.19-01
2050505	(その他の合成ゴム)	4002.19-09, 4002.31～4002.39, 4002.49, 4002.59～4002.70, 4002.99
20505051	(クロロブレンラバー)	4002.49
20505052	(ブチルラバー)	4002.31
20505053	(ニトリルブタジエンラバー)	4002.59
207	木材及びコルク	4401.10, 4401.30, 4402～4407, 4408.10-0, -2, 4408.31-2, 4408.39-19, -2, -59, -9, 4408.90-19, -6, 4409, 4501～4502
20701	木材	4403～4404, 4406～4407, 4408.10-0, -2, 4408.31-2, 4408.39-19, -2, -59, -9, 4408.90-19, -6, 4409
2070101	(針葉樹の丸太)	4403.10-1, 4403.20
20701011	(シトカスプレース)	4403.20-2
20701012	(もみ及びとうひ)	4403.20-3
20701013	(ひのき)	4403.20-5
20701014	(ヘムロック)	4403.20-6
20701015	(ドグラスファー)	4403.20-8
2070103	(その他の丸太)	4403.10-2, 4403.41-01, 4403.49-11, -211, -29, -3, 4403.91～4403.92, 4403.99-11, -2, -39
2070105	(製材)	4406～4407, 4408.10-0, -2, 4408.31-2, 4408.39-19, -2, -59, -9, 4408.90-19, -6, 4409
20701051	(シトカスプレース)	4407.10-34

# 品目分類基準表

(輸入)

コード	品 目	統計品目番号 (HS)
20701052	《ひのき》	4407.10-36
20701053	《ヘムロック》	4407.10-37
20701054	《ドグラスファー》	4407.10-38
2070107	《ラワン》	4403.49-19
209	パルプ及び古紙	47
20901	パルプ	4701～4706
2090101	《溶解用パルプ》	4702
2090103	《製紙用パルプ》	4701, 4703～4705, 4706.20～4706.93
211	織物用繊維及びくず	0503, 1404.20, 5001～5003, 5101～5105, 5201～5203, 5301～5305, 5501～5507, 6309～6310, 7019.12, 7019.19-09
21101	絹	5001～5003
2110101	《生糸》	5002
21103	羊毛	5101, 5105.10～5105.29
2110301	《原羊毛》	5101.11～5101.19
2110303	《洗上羊毛》	5101.21～5101.30
21105	織獣毛	5102.11～5102.19
21107	獣毛《カード、コームしたもの》	5105.31～5105.40
21109	綿花	1404.20, 5201～5203
2110901	《実綿》	5201
2110903	《コットンリンター》	1404.20
2110905	《くず綿》	5202
21111	麻類《含むず》	5301～5304, 5305.21～5305.90
2111103	《亜麻》	5301
2111109	《マニラ麻》	5305.21～5305.29
21113	ココヤシ《コイヤ》	5305.11～5305.19
213	粗鉱物	2501～2518, 2519.10, 2519.90-01, 2520.10, 2521, 2524～2530, 2618～2619, 2621, 2714, 7102.10～7102.29, 7105,
21301	りん鉱石	2510
21303	粗鉱物《除りん鉱石》	2501～2509, 2511～2518, 2519.10, 2519.90-01, 2520.10, 2521, 2524～2530 2618～2619, 2621, 2714, 7102.10～7102.29, 7105
2130301	《石及び砂》	2505, 2514～2517, 2520.10, 2521
21303011	《大理石》	2515.11～2515.12
21303013	《けい砂》	2505.10
2130303	《工業用ダイヤモンド》	7102.10～7102.29, 7105.10
2130305	《天然黒鉛及びカオリン等》	2504, 2507～2508, 2518, 2519.10
21303051	《カオリン》	2507.00-01
2130307	《塩》	2501
2130309	《石綿》	2524
2130311	《雲母》	2525
2130313	《ぼたる石》	2529.21～2529.22
215	金属鉱及びくず	2601～2617, 2620, 7112.30-02～-09, 7112.92～7112.99, 7204.10～7204.49, 7401, 7404, 7501, 7503, 7602, 7802, 7902.00～7903.10, 8002, 8104.20
21501	鉄鉱石	2601
21503	鉄鋼くず	7204.10～7204.49
21505	非鉄金属鉱	2602～2617, 7401, 7501
2150501	《銅鉱》	2603
2150503	《ニッケル鉱》	2604
2150507	《鉛鉱》	2607
2150509	《亜鉛鉱》	2608
2150511	《マンガン鉱》	2602

# 品目分類基準表

(輸入)

コード	品 目	統計品目番号 (HS)
2150513	(クロム鉱)	2610
2150517	(モリブデン鉱)	2613
2150519	(チタン鉱)	2614
2150521	(アンチモン鉱)	2617.10
2150523	(アルミニウム鉱)	2606
2150525	(すず鉱)	2609
21507	非鉄卑金属くず	2620, 7404, 7503, 7602, 7802, 7902.00 ~ 7903.10, 8002, 8104.20
2150701	(灰・鉱さい及びその他のかす)	2620
2150703	(銅くず)	7404.00-01
2150705	(黄銅・青銅くず)	7404.00-091
2150707	(アルミニウム等のくず)	7602
217	その他の動植物性原材料	0501 ~ 0502, 0504 ~ 0511, 06, 1209, 1211, 1212.20-2, 13, 1401 ~ 1403, 1404.10, 1404.90
21701	動物性原材料	0501 ~ 0502, 0504 ~ 0511
2170101	(貝殻)	0508.00-25
2170103	(動物(除魚類)の腸)	0504.00-01
21703	植物性原材料	06, 1209, 1211, 1212.20-2, 13, 1401 ~ 1403, 1404.10, 1404.90
2170301	(繁殖用の種・果実及び孢子)	1209
2170303	(てんぐさ)	1212.20-221
3	鉱物性燃料	2701 ~ 2705, 2708 ~ 2713, 2715, 3403.11 ~ 3403.19
301	石炭・コークス及びびれん炭	2701 ~ 2704
30101	石炭	2701.11 ~ 2701.19
3010101	(無煙炭)	2701.11
3010103	(原料炭)	2701.12-01, -091, -092, 2701.19-01
30101031	(強粘結炭)	2701.12-011, -091
30101032	(その他のコークス用炭)	2701.12-019, -092, 2701.19-01
3010105	(一般炭)	2701.12-099, 2701.19-09
303	石油及び同製品	2708 ~ 2710, 2712 ~ 2713, 2715, 3403.11 ~ 3403.19
30301	原油及び粗油	2709, 2710.19-162, -164, -166, -169, -172, -174, -179
30303	石油製品	2708, 2710.11, 2710.19-14 ~ -15, -161, -163, -165, -167, -171, -173, -175, -18 ~ -19, -2, 2712 ~ 2713, 2715, 3403.11 ~ 3403.19
3030301	(揮発油)	2710.11-11 ~ -13, -18
3030303	(灯油(含ジェット燃料油))	2710.11-14, 2710.19-14
3030305	(軽油)	2710.11-15, 2710.19-15
3030307	(重油)	2710.19-161, -163, -165, -167, -171, -173, -175
3030309	(潤滑油及びグリース)	2710.11-2, 2710.19-18 ~ -19, -2, 3403.11 ~ 3403.19
3030311	(石油コークス)	2713.11 ~ 2713.12
305	天然ガス及び製造ガス	2705, 2711
30501	石油ガス類	2711
3050101	(液化石油ガス)	2711.12 ~ 2711.13, 2711.14-02, 2711.19-01
3050103	(液化天然ガス)	2711.11
4	動植物性油脂	0209, 1502 ~ 1516, 1518, 1521 ~ 1522, 3823
401	動物性油脂	0209, 1502 ~ 1506, 1522.00-1
40101	牛脂	1502.00-01
403	植物性油脂	1507 ~ 1514, 1515.11 ~ 1515.50, 1515.90-1 ~ -2, -4 ~ -5
40301	綿実油	1512.21 ~ 1512.29
40303	パーム油	1511
40305	桐油	1515.40
405	加工油脂及びろう	1515.90-3, -6, 1516, 1518, 1521, 1522.00-2, 3823
40501	ろう	1515.90-3, -6, 1521

# 品目分類基準表

(輸入)

コード	品 目	統計品目番号 (HS)
5	化学製品	1108～1109, 1520, 2207, 2706～2707, 28～29, 30～31, 3201～3214, 3215.11～3215.19, 33, 3401～3402, 3403.91～3403.99, 3404～3405, 3407, 35～36, 3801～3815, 3817～3822, 3824～3825, 3901～3921, 9306.10～9306.29, 9306.30-01
501	元素及び化合物	1520, 2207, 28, 2901～2935, 2940, 2942
50101	有機化合物	1520, 2207, 2901～2935, 2940, 2942
5010101	(キシレン)	2902.41～2902.44
50103	無機化合物	2801～2843, 2847～2851
50105	放射性元素	2844.10～2844.20, 2844.40～2844.50
503	鉱物性タール及び粗製薬品	2706～2707
50301	ベンゼン(粗製のもの)	2707.10
50303	キシレン(粗製のもの)	2707.30
505	染料・なめし剤及び着色剤	3201～3214, 3215.11～3215.19
50501	有機合成染料及びレーキ顔料	3204～3205
5050101	(酸性染料)	3204.12
5050103	(分散性染料)	3204.11
5050105	(反応性染料)	3204.16
50503	植物性のなめしエクス	3201
5050301	(ワットルエクス)	3201.20
50505	塗料類	3207～3214
507	医薬品	2936～2939, 2941, 3001～3005, 3006.10～3006.60, 3006.80
50701	プロビタミン及びビタミン	2936
50703	抗生物質	2941
50705	ホルモン	2937
50707	抗生物質製剤	3003.10～3003.20, 3004.10～3004.20
509	精油・香料及び化粧品類	33, 3401～3402, 3405
50901	精油及びレジノイド	3301.11～3301.30
50903	人造香料類	3301.90, 3302
511	肥料	31
51101	カリ肥料	3104.20～3104.90
5110101	(塩化カリウム)	3104.20
5110103	(硫酸カリウム)	3104.30
513	火薬類	36, 9306.10～9306.29, 9306.30-01
515	プラスチック	3901～3921
51501	シリコーン	3910
51503	塩化ビニール樹脂	3904.10～3904.30, 3915.30, 3916.20, 3917.23, 3917.32-02, 3917.39-01, 3918.10, 3919.10-02, 3919.90-03, 3920.43～3920.49, 3921.12, 3921.90-03
51505	ポリエチレン	3901.10～3901.20, 3915.10, 3916.10, 3917.21, 3917.32-01, 3919.90-01, 3920.10, 3921.19-01, 3921.90-01
51507	ポリスチレン	3903.11～3903.19, 3914.00-01, 3920.30, 3921.11
51509	合成樹脂	3901.30～3901.90, 3902, 3903.20～3903.90, 3904.40～3904.90, 3905～3906, 3917.22, 3919.10-01, -09, 3919.90-05～-09, 3920.20, 3921.90-02
517	その他の化学製品	1108～1109, 3006.70, 3403.91～3403.99, 3404, 3407, 35, 3801～3815, 3817～3822, 3824, 3825.10～3825.20, 3825.41～3825.90
51701	消毒剤・殺虫剤及び殺菌剤類	3808
51703	でん粉	1108.11～1108.19
51705	カゼイン	3501.10
51707	ロジン	3806.10
51709	調製石油添加剤	3811
51711	触媒	3815.11～3815.19, 3815.90-1～-2, -31
6	原料別製品	2519.90-09, 2520.20, 2522～2523, 3816, 4006～4014, 4016～4017, 4101.20-113, -2, 4101.50-113,

# 品目分類基準表

(輸入)

コード	品 目	統計品目番号 (HS)
		-2, 4101.90-113, -2, 4102.21-09, 4102.29-09, 4103.10-09, 4103.20-019, -029, -039, -049, -099, 4103.30-2, 4103.90-019, -029, -099, 4104 ~ 4114, 4115.10, 4201, 4204 ~ 4205, 4302, 4401.21 ~ 4401.22, 4408.10-1, 4408.31-1, 4408.39-11 ~ -12, -4, -51 ~ -52, 4408.90-11 ~ -12, -5, 4410 ~ 4421, 4503 ~ 4504, 48, 5004 ~ 5007, 5106 ~ 5113, 5204 ~ 5212, 5306 ~ 5311, 54, 5508 ~ 5516, 56 ~ 59, 60, 6301 ~ 6308, 6501 ~ 6502, 68 ~ 69, 7001 ~ 7018, 7019.11, 7019.19-02, 7019.31 ~ 7019.90, 7020, 7101, 7102.31 ~ 7102.39, 7103 ~ 7104, 7106 ~ 7107, 7110 ~ 7111, 7201 ~ 7203, 7204.50, 7205 ~ 7229, 73, 7402 ~ 7403, 7405 ~ 7419, 7502, 7504 ~ 7508, 7601, 7603 ~ 7616, 7801, 7803 ~ 7806, 7901, 7903.90, 7904 ~ 7907, 8001, 8003 ~ 8007, 8101 ~ 8103, 8104.11 ~ 8104.19, 8104.30 ~ 8104.90, 8105 ~ 8113, 82, 8301 ~ 8303, 8306 ~ 8311
601	革及び同製品・毛皮	4101.20-113, -2, 4101.50-113, -2, 4101.90-113, -2, 4102.21-09, 4102.29-09, 4103.10-09, 4103.20-019, -029, -039, -049, -099, 4103.30-2, 4103.90-019, -029, -099, 4104 ~ 4114, 4115.10, 4201, 4204 ~ 4205, 4302
60101	羊革	4102.21-09, 4102.29-09, 4105, 4112
603	ゴム製品	4006 ~ 4014, 4016 ~ 4017, 5604
60301	ゴム加工材料	4006 ~ 4009, 5604
605	木製品及びコルク製品 (除家具)	4401.21 ~ 4401.22, 4408.10-1, 4408.31-1, 4408.39-11 ~ -12, -4, -51 ~ -52, 4408.90-11 ~ -12, -5, 4410 ~ 4421, 4503 ~ 4504
60501	合板・ウッドパネル	4408.10-1, 4408.31-1, 4408.39-11 ~ -12, -4, -51 ~ -52, 4408.90-11 ~ -12, -5, 4412, 4420.90-01
6050101	(合板)	4408.10-1, 4408.31-1, 4408.39-11 ~ -12, -4, -51 ~ -52, 4408.90-11 ~ -12, -5, 4412
60503	パルプウッド等	4401.21 ~ 4401.22, 4411
6050301	(ウッドチップ)	4401.21 ~ 4401.22
60505	建築用木工品及び木製建具	4418
607	紙類及び同製品	48
60701	紙及び板紙	4801 ~ 4812, 4814
609	織物用糸及び繊維製品	5004 ~ 5007, 5106 ~ 5113, 5204 ~ 5212, 5306 ~ 5311, 54, 5508 ~ 5516, 5601 ~ 5603, 5605 ~ 5609, 57 ~ 59, 60, 6301 ~ 6308, 6501 ~ 6502, 7019.40 ~ 7019.59
60901	織物用繊維糸	5004 ~ 5006, 5106 ~ 5110, 5204 ~ 5207, 5306 ~ 5308, 5401 ~ 5406, 5508 ~ 5511
6090101	(絹糸)	5004 ~ 5006, 5401.20-01, 5403.10-01, 5403.20-01, 5403.31-01, 5403.32-01, 5403.33-01, 5403.39-01, 5403.41-01, 5403.42-01, 5403.49-01, 5406.20-01
6090103	(綿糸)	5204 ~ 5207
6090105	(合成繊維の糸)	5401.10, 5402, 5404, 5406.10, 5508.10, 5509, 5511.10 ~ 5511.20
60901051	(絹10%以上のもの)	5401.10-01, 5402.10-01, 5402.20-01, 5402.31-01, 5402.32-01, 5402.33-01, 5402.39-01, 5402.41-01, 5402.42-01, 5402.43-01, 5402.49-01, 5402.51-01, 5402.52-01, 5402.59-01, 5402.61-01, 5402.62-01, 5402.69-01, 5406.10-01
60903	綿織物	5208 ~ 5212, 5801.21 ~ 5801.26, 5802.11 ~ 5802.19, 5803.10
6090301	(綿織物 (絹10%以上のもの))	5208 ~ 5212, 5801.21-1, 5801.22-02, 5801.23-02, 5801.24-02, 5801.25-02, 5801.26-1, -22, 5802.11 ~ 5802.19, 5803.10
60905	毛織物	5111 ~ 5113, 5801.10
6090501	(毛織物 (絹10%以上のもの))	5111.11, 5111.19-02, 5111.20-02, 5111.30-02, 5111.90-02, 5112.11, 5112.19-02, 5112.20-02, 5112.30-02, 5112.90-02, 5801.10
60907	絹織物	5007, 5407.10-01, 5407.20-01, 5407.30-01, 5407.41-01, 5407.42-01, 5407.43-01, 5407.44-01, 5407.51-01, 5407.52-01, 5407.53-01, 5407.54-01, 5407.61-01, 5407.69-01, 5407.71-01, 5407.72-01, 5407.73-01, 5407.74-01, 5407.81-01, 5407.82-01, 5407.83-01, 5407.84-01, 5407.91-01, 5407.92-01, 5407.93-01, 5407.94-01, 5408.10-01, 5408.21-01, 5408.22-01, 5408.23-01, 5408.24-01, 5408.31-01, 5408.32-01, 5408.33-01, 5408.34-01, 5512.11-01, 5512.19-01, 5512.21-01, 5512.29-01, 5512.91-01, 5512.99-01, 5513.11-01, 5513.12-01, 5513.13-01, 5513.19-01, 5513.21-01, 5513.22-01, 5513.23-01, 5513.29-01, 5513.31-01, 5513.32-01, 5513.33-01, 5513.39-01, 5513.41-01, 5513.42-01,

# 品目分類基準表

(輸入)

コード	品 目	統計品目番号 (HS)
60909	合成繊維織物	5513.43-011, 5513.49-011, 5514.11-011, 5514.12-011, 5514.13-011, 5514.19-011, 5514.21-011, 5514.22-011, 5514.23-011, 5514.29-011, 5514.31-011, 5514.32-011, 5514.33-011, 5514.39-011, 5514.41-011, 5514.42-011, 5514.43-011, 5514.49-011, 5515.11-011, 5515.12-011, 5515.13-011, 5515.19-011, 5515.21-011, 5515.22-011, 5515.29-011, 5515.91-011, 5515.92-011, 5515.99-011, 5516.11-011, 5516.12-011, 5516.13-011, 5516.14-011, 5516.21-011, 5516.22-011, 5516.23-011, 5516.24-011, 5516.31-011, 5516.32-011, 5516.33-011, 5516.34-011, 5516.41-011, 5516.42-011, 5516.43-011, 5516.44-011, 5516.91-011, 5516.92-011, 5516.93-011, 5516.94-011, 5801.90-02, 5802.20-021, 5803.90, 5811.00-021, -022 5407.10-08 ~ -09, 5407.20-091, -092, 5407.30-09, 5407.41-02, 5407.42-02 5407.43-02, 5407.44-02, 5407.51-02, 5407.52-02, 5407.53-02, 5407.54-02 5407.61-02, 5407.69-02, 5407.71-02, 5407.72-02, 5407.73-02, 5407.74-02 5407.81-09, 5407.82-09, 5407.83-09, 5407.84-09, 5407.91-09, 5407.92-09 5407.93-09, 5407.94-09, 5408.21-091, 5408.22-091, 5408.23-091, 5408.24-091 5408.31-091, 5408.32-091, 5408.33-091, 5408.34-091, 5512.11-02, 5512.19-02 5512.21-02, 5512.29-02, 5512.91-02, 5512.99-02, 5513.11-019, -09, 5513.12-019, -09, 5513.13-019, -09, 5513.19-019, -09, 5513.21-019, -09, 5513.22-019, -09, 5513.23-019, -09, 5513.29-019, -09, 5513.31-019, -09, 5513.32-019, -09, 5513.33-019, -09, 5513.39-019, -09, 5513.41-019, -09, 5513.42-019, -09, 5513.43-019, -09, 5513.49-019, -09, 5514.11-019, -09, 5514.12-019, -09, 5514.13-019, -09, 5514.19-019, -09, 5514.21-019, -09, 5514.22-019, -09, 5514.23-019, -09, 5514.29-019, -09, 5514.31-019, -09, 5514.32-019, -09, 5514.33-019, -09, 5514.39-019, -09, 5514.41-019, -09, 5514.42-019, -09, 5514.43-019, -09, 5514.49-019, -09, 5515.11-019, -09, 5515.12-019, -09, 5515.13-019, -09, 5515.19-019, -09, 5515.21-019, -09, 5515.22-019, -09, 5515.29-019, -09, 5515.91-019, -09, 5515.92-019, -09, 5515.99-019, -09, 5516.11-019, -091, 5516.12-019, -091, 5516.13-019, -091, 5516.14-019, 5516.21-019, -091, 5516.22-019, -091, 5516.23-019, -091, 5516.24-019, -091, 5516.31-019, -091, 5516.32-019, -091, 5516.33-019, -091, 5516.34-019, -091, 5516.41-019, -091, 5516.42-019, -091, 5516.43-019, -091, 5516.44-019, -091, 5516.91-019, -091, 5516.92-019, -091, 5516.93-019, 5516.94-019, -091, 5902.10-02, 5902.20-09 5804, 5806, 5807.10, 5810 57, 5904 60 2519.90-09, 2520.20, 2522 ~ 2523, 3816, 68 ~ 69, 7001 ~ 7018, 7019.11, 7019.19-02, 7019.31 ~ 7019.39, 7019.90, 7020, 7101, 7102.31 ~ 7102.39, 7103 ~ 7104 7001 ~ 7018, 7019.11, 7019.19-02, 7019.31 ~ 7019.39, 7019.90, 7020 7102.31 ~ 7102.39 7103 ~ 7104 7201 ~ 7203, 7204.50, 7205 ~ 7229, 7301 ~ 7307 7201 7202 7213 ~ 7217, 7221 ~ 7223, 7227 ~ 7229 7208 ~ 7212, 7219 ~ 7220, 7225 ~ 7226 7303 ~ 7307 7106 ~ 7107, 7110 ~ 7111, 7402 ~ 7403, 7405 ~ 7412, 7502, 7504 ~ 7507, 7601, 7603 ~ 7609, 7801, 7803 ~ 7805, 7901, 7903.90, 7904 ~ 7906, 8001, 8003 ~ 8006, 8101 ~ 8103, 8104.11 ~ 8104.19, 8104.30 ~ 8104.90, 8105 ~ 8113 7106 ~ 7107, 7110 ~ 7111
60911	チュール及びししゅう布類	5804, 5806, 5807.10, 5810
60913	敷物類	57, 5904
60915	メリヤス編物及びクロセ編物	60
611	非金属鉱物製品	2519.90-09, 2520.20, 2522 ~ 2523, 3816, 68 ~ 69, 7001 ~ 7018, 7019.11, 7019.19-02, 7019.31 ~ 7019.39, 7019.90, 7020, 7101, 7102.31 ~ 7102.39, 7103 ~ 7104 7001 ~ 7018, 7019.11, 7019.19-02, 7019.31 ~ 7019.39, 7019.90, 7020 7102.31 ~ 7102.39 7103 ~ 7104 7201 ~ 7203, 7204.50, 7205 ~ 7229, 7301 ~ 7307 7201 7202 7213 ~ 7217, 7221 ~ 7223, 7227 ~ 7229 7208 ~ 7212, 7219 ~ 7220, 7225 ~ 7226 7303 ~ 7307 7106 ~ 7107, 7110 ~ 7111, 7402 ~ 7403, 7405 ~ 7412, 7502, 7504 ~ 7507, 7601, 7603 ~ 7609, 7801, 7803 ~ 7805, 7901, 7903.90, 7904 ~ 7906, 8001, 8003 ~ 8006, 8101 ~ 8103, 8104.11 ~ 8104.19, 8104.30 ~ 8104.90, 8105 ~ 8113 7106 ~ 7107, 7110 ~ 7111
61101	ガラス及び同製品	7001 ~ 7018, 7019.11, 7019.19-02, 7019.31 ~ 7019.39, 7019.90, 7020
61103	ダイヤモンド	7102.31 ~ 7102.39
61105	貴石及び半貴石	7103 ~ 7104
613	鉄鋼	7201 ~ 7203, 7204.50, 7205 ~ 7229, 7301 ~ 7307
61301	銑鉄	7201
61303	合金鉄	7202
61305	鉄鋼の棒・形鋼及び線	7213 ~ 7217, 7221 ~ 7223, 7227 ~ 7229
61307	鉄鋼のフラットロール製品	7208 ~ 7212, 7219 ~ 7220, 7225 ~ 7226
61309	管及び管用継手	7303 ~ 7307
615	非鉄金属	7106 ~ 7107, 7110 ~ 7111, 7402 ~ 7403, 7405 ~ 7412, 7502, 7504 ~ 7507, 7601, 7603 ~ 7609, 7801, 7803 ~ 7805, 7901, 7903.90, 7904 ~ 7906, 8001, 8003 ~ 8006, 8101 ~ 8103, 8104.11 ~ 8104.19, 8104.30 ~ 8104.90, 8105 ~ 8113 7106 ~ 7107, 7110 ~ 7111
61501	銀及び白金属	7106 ~ 7107, 7110 ~ 7111



# 品目分類基準表

(輸入)

コード	品 目	統計品目番号 (HS)
6150101	(白金属の金属)	7110～7111
61501011	(白金)	7110.11, 7110.19-19
61501012	(パラジウム)	7110.21～7110.29
6150103	(銀及び銀を張った金属)	7106～7107
61501031	(銀)	7106
61503	銅及び同合金	7402～7403, 7405～7412
61505	ニッケル及び同合金	7502, 7504～7507
61507	アルミニウム及び同合金	7601, 7603～7609
61509	鉛及び同合金	7801, 7803～7805
61511	亜鉛及び同合金	7901, 7903.90, 7904～7906
61513	すず及び同合金	8001, 8003～8006
61515	コバルト及び同合金	8105
617	金属製品	7308～7326, 7413～7419, 7508, 7610～7616, 7806, 7907, 8007, 82, 8301～8303, 8306～8311
61701	鉄鋼製構造物及び同建設機材	7308
61703	くぎ・ねじ・ナット・ボルト類	7317～7318, 7415
61705	手道具類及び機械用工具	8201～8210
61707	刃物	8211～8215
61709	卑金属製の家庭用品	7321, 7323, 7417.00～7418.19, 7615.11～7615.19, 8306.21～8306.30
7	機械類及び輸送用機器	84, 8501～8512, 8514～8522, 8525～8543, 8544.11～8544.60, 8545～8548, 86, 8701～8709, 8711～8714, 8716, 8801～8803, 89, 9014.20-01, 9014.80-01, 9014.90-01, 9015.80-01, 9015.90-01, 9016.00-01, 9017.30-01, 9017.80-01, 9017.90-01, 9018.11～9018.20, 9018.49-02, 9018.50-01, 9018.90-021, -023, 9022, 9024.10-01, 9024.80-01, 9025.19-01, 9025.80-01, 9026.10-01, 9026.20-01, 9026.80-01, 9027.30-01, 9027.80-01, 9027.90-01, 9028.30, 9029.10-01, 9029.20-01, 9030, 9031.80-01, 9031.90-01, 9032.10-01, 9032.89-01, 9032.90
701	一般機械	8401～8413, 8414.10～8414.40, 8414.59～8414.90, 8415～8417, 8418.30～8418.99, 8419～8421, 8422.19～8422.90, 8423～8449, 8450.20～8450.90, 8451.10, 8451.29～8451.90, 8452～8466, 8467.11～8467.19, 8467.81～8467.99, 8468～8485, 8608, 8701.10, 8701.30-00～8701.90-01
70101	原動機	8401～8402, 8404, 8406～8412
7010101	(蒸気発生ボイラー等)	8402, 8404
7010103	(蒸気タービン)	8406
7010105	(航空機用内燃機関)	8407.10, 8409.10, 8411.11～8411.22, 8411.81-01, 8411.91-00～8411.99-01
		8412.10, 8412.80, 8412.90-021
7010107	(その他の内燃機関)	8407.21～8407.90, 8408, 8409.91～8409.99
7010109	(ガスタービンの部分品)	8411.99-09
70103	農業用機械	8432～8436, 8701.10, 8701.30-00～8701.90-01
7010301	(トラクター(除道路走行用))	8701.10, 8701.30-00～8701.90-01
70105	事務用機器	8469～8473
7010501	(タイプライター)	8469, 8473.10
7010503	(電算機・付属機器類)	8470.10～8470.30, 8470.90, 8471, 8473.21～8473.30, 8473.50
70105031	(記憶装置)	8471.70
70107	金属加工機械	8454～8463, 8466.93～8466.94, 8468
7010701	(工作機械)	8456～8461
70107011	(旋盤)	8458
70107012	(ボール盤及び中ぐり盤)	8459.21～8459.40
70107013	(フライス盤)	8459.51～8459.69
70107014	(研削盤)	8460.11～8460.39, 8460.90-02
7010703	(プレス及び鍛造機)	8462.10, 8462.91
7010707	(金属圧延機)	8455

# 品目分類基準表

(輸入)

コード	品 目	統計品目番号 (HS)
70109	繊維機械	8444 ~ 8449 , 8450.20 ~ 8450.90 , 8451.10 , 8451.29 ~ 8451.90
7010901	(メリヤス機)	8447.11 ~ 8447.20
70110	パルプ製造・製紙及び紙加工機械	8439 , 8441
70111	印刷機械及び製本機械	8440 , 8442 ~ 8443
7011101	(印刷機械)	8443.11 ~ 8443.60
70115	食料品加工機械	8421.11 , 8437 ~ 8438
70117	建設用・鉱山用機械	8429 ~ 8430 , 8431.41 ~ 8431.43 , 8431.49-02 , 8474 , 8479.10
70119	加熱用・冷却用機器	8403 , 8405 , 8415 ~ 8417 , 8418.30 ~ 8418.99 , 8419
7011901	(エアコン)	8415
70121	ポンプ及び遠心分離機	8413 , 8414.10 ~ 8414.40 , 8414.59 ~ 8414.90 , 8421.12 ~ 8421.99
7012101	(液体ポンプ)	8413.11 ~ 8413.81 , 8413.91
7012103	(気体圧縮機)	8414.30 ~ 8414.40 , 8414.80-01 , -092 ~ -099
7012105	(遠心分離機)	8421.12 ~ 8421.19 , 8421.91
70123	荷役機械	8425 ~ 8428 , 8431.10 ~ 8431.39 , 8431.49-01
7012301	(リフト・エレベーター類)	8425 , 8427 ~ 8428
70125	鉱物・木材等の材料加工機械	8464 ~ 8465 , 8466.10 ~ 8466.92 , 8467.11 ~ 8467.19 , 8467.81 ~ 8467.99 , 8479.30
70127	コック・弁類	8481
703	電気機器	8414.51 , 8418.10 ~ 8418.29 , 8422.11 , 8450.11 ~ 8450.19 , 8451.21 , 8467.21 ~ 8467.29 8501 ~ 8512 , 8514 ~ 8522 , 8525 ~ 8543 , 8544.11 ~ 8544.60 , 8545 ~ 8548 , 9014.20-01 9014.80-01 , 9014.90-01 , 9015.80-01 , 9015.90-01 , 9016.00-01 , 9017.30-01 , 9017.80-01 9017.90-01 , 9018.11 ~ 9018.20 , 9018.49-02 , 9018.50-01 , 9018.90-021 , -023 9022 , 9024.10-01 , 9024.80-01 , 9025.19-01 , 9025.80-01 , 9026.10-01 , 9026.20-01 9026.80-01 , 9027.30-01 , 9027.80-01 , 9027.90-01 , 9028.30 , 9029.10-01 9029.20-01 , 9030 , 9031.80-01 , 9031.90-01 , 9032.10-01 , 9032.89-01 , 9032.90
70301	重電機器	8501 ~ 8504
7030101	(発電機及び電動機)	8501 , 8502.11 ~ 8502.39
70303	電気回路等の機器	8535 ~ 8538
7030303	(電気回路の開閉用、保護用機器)	8535 ~ 8536
70305	音響・映像機器	8518 ~ 8522 , 8525.30 ~ 8525.40 , 8527.12 ~ 8527.39 , 8528 ~ 8529
7030501	(ラジオ受信機)	8527.12 ~ 8527.39
7030503	(カラーTV)	8528.12 , 8528.21
7030505	(VTR類)	8521 , 8525.40
7030507	(テレビカメラ)	8525.30
7030509	(テープレコーダー類)	8520
7030511	(アンプ・スピーカー・マイク)	8518.10 ~ 8518.50
7030513	(ディスク・プレーヤー類)	8519
7030515	(音響・映像機器の部分品)	8518.90 , 8522
70307	通信機	8517 , 8525.10 ~ 8525.20 , 8526 , 8527.90
7030701	(ファクシミリ)	8517.21
70309	家庭用電気機器	8414.51 , 8418.10 ~ 8418.29 , 8422.11 , 8450.11 ~ 8450.19 , 8451.21 , 8509 ~ 8510 8516
7030901	(電気冷蔵庫)	8418.10 ~ 8418.29
7030903	(扇風機)	8414.51
7030905	(ヘヤードライヤー)	8516.31
7030907	(電子レンジ)	8516.50
70311	半導体等電子部品	8540 ~ 8542
7031101	(トランジスター等)	8541.21 ~ 8541.29
7031103	(IC)	8542.10 ~ 8542.60
70311031	(モス型記憶素子)	8542.21-011 , -02
70311032	(モス型マイクロコンピュータ)	8542.21-012 , -031 , -032 , -033

# 品目分類基準表

(輸入)

コード	品 目	統計品目番号(HS)
70313	電気計測機器	9014.20-01, 9014.80-01, 9014.90-01, 9015.80-01, 9015.90-01, 9016.00-01 9017.30-01, 9017.80-01, 9017.90-01, 9024.10-01, 9024.80-01, 9025.19-01 9025.80-01, 9026.10-01, 9026.20-01, 9026.80-01, 9027.30-01, 9027.80-01 9027.90-01, 9028.30, 9029.10-01, 9029.20-01, 9030, 9031.80-01, 9031.90-01 9032.10-01, 9032.89-01, 9032.90
70315	電気溶接器	8515
705	輸送用機器	8601 ~ 8607, 8609, 8701.20, 8701.90-09, 8702 ~ 8709, 8711 ~ 8714, 8716, 8801 ~ 8803, 89
70501	自動車	8701.20, 8701.90-09, 8702 ~ 8706
7050101	(乗用車)	8703.21 ~ 8703.90
70503	自動車の部分品	8707 ~ 8708
70505	航空機類	8801 ~ 8803
70507	船舶類	89
7050701	(船舶)	8901 ~ 8902, 8908
70507011	(タンカー)	8901.20
70507012	(貨物船・貨客船)	8901.10, 8901.30 ~ 8901.90
70509	自転車	8712
8	雑製品	3215.90, 3406, 37, 3922 ~ 3926, 4015, 4202 ~ 4203, 4206, 4303 ~ 4304, 46, 49, 61 ~ 62, 64, 6503 ~ 6507, 66 ~ 67, 7113 ~ 7117, 8304 ~ 8305, 8513, 8523 ~ 8524, 8544.70, 8715, 8804 ~ 8805, 9001 ~ 9013, 9014.10, 9014.20-09, 9014.80-09, 9014.90-02, 9015.10 ~ 9015.40, 9015.80-09, 9015.90-09, 9016.00-09, 9017.10 ~ 9017.20, 9017.30-09, 9017.80-09, 9017.90-09, 9018.31 ~ 9018.41, 9018.49-01, -09, 9018.50-09, 9018.90-01, -022, -024 ~ -029, 9019 ~ 9021, 9023, 9024.10-09, 9024.80-09, 9024.90, 9025.11, 9025.19-09, 9025.80-09, 9025.90, 9026.10-09, 9026.20-09, 9026.80-09, 9026.90, 9027.10 ~ 9027.20, 9027.30-09, 9027.40 ~ 9027.50, 9027.80-09, 9027.90-09, 9028.10 ~ 9028.20, 9028.90, 9029.10-02, 9029.20-09, 9029.90, 9031.10 ~ 9031.49, 9031.80-09, 9031.90-09, 9032.10-09, 9032.20 ~ 9032.81, 9032.89-09, 9033, 91 ~ 92, 9303 ~ 9304, 9305.10-02, 9305.21 ~ 9305.29, 9305.99, 94 ~ 97
801	照明器具	8513, 9405.10 ~ 9405.20, 9405.40 ~ 9405.99
803	家具	9401 ~ 9404
805	旅行用具及びハンドバック類	4202, 9605
807	衣類及び同付属品	4015, 4203, 4303 ~ 4304, 61 ~ 62, 6503 ~ 6507
80701	衣類	6201 ~ 6208, 6209.10-21, -229, 6209.20-21, -222, 6209.30-21, -222, 6209.90-21, -222, 6210 ~ 6211
8070101	(男子用衣類)	6201, 6203, 6205, 6210.20, 6210.40, 6211.11, 6211.20-11, -31, 6211.31 ~ 6211.39
8070103	(女子用及び乳幼児用衣類)	6202, 6204, 6206, 6209.10-21, -229, 6209.20-21, -222, 6209.30-21, -222, 6209.90-21, -222, 6210.30, 6210.50, 6211.12, 6211.20-19, -39, 6211.41 ~ 6211.49
8070105	(下着類)	6207 ~ 6208
80703	衣類付属品	4203.21 ~ 4203.40, 6209.10-1, -221, 6209.20-1, -221, 6209.30-1, -221, 6209.90-1, -221, 6212 ~ 6217
80705	メリヤス編み及びクロセ編み衣類	61
8070501	(くつ下類)	6111.10-29, 6111.20-29, 6111.30-29, 6111.90-29, 6115.20 ~ 6115.99
8070503	(下着類)	6107 ~ 6109, 6111.10-21, 6111.20-21, 6111.30-21, 6111.90-21, 6115.11 ~ 6115.19
8070505	(セーター類)	6103.31 ~ 6103.33, 6104.31 ~ 6104.33, 6110, 6111.10-312, -322, 6111.20-312, -322 6111.30-312, -322, 6111.90-312, -322
809	はき物	64
811	精密機器類	8544.70, 9001 ~ 9013, 9014.10, 9014.20-09, 9014.80-09, 9014.90-02, 9015.10 ~ 9015.40, 9015.80-09, 9015.90-09, 9016.00-09, 9017.10 ~ 9017.20, 9017.30-09, 9017.80-09, 9017.90-09, 9018.31 ~ 9018.41, 9018.49-01, -09, 9018.50-09, 9018.90-01, -022,

# 品目分類基準表

(輸入)

コード	品 目	統計品目番号 (HS)
81101	科学光学機器	-024 ~ -029, 9019 ~ 9021, 9023, 9024.10-09, 9024.80-09, 9024.90, 9025.11, 9025.19-09, 9025.80-09, 9025.90, 9026.10-09, 9026.20-09, 9026.80-09, 9026.90, 9027.10 ~ 9027.20, 9027.30-09, 9027.40 ~ 9027.50, 9027.80-09, 9027.90-09, 9028.10 ~ 9028.20, 9028.90, 9029.10-02, 9029.20-09, 9029.90, 9031.10 ~ 9031.49, 9031.80-09, 9031.90-09, 9032.10-09, 9032.20 ~ 9032.81, 9032.89-09, 9033, 9101 ~ 9112, 9114
8110101	(計測機器類)	8544.70, 9001 ~ 9013, 9014.10, 9014.20-09, 9014.80-09, 9014.90-02, 9015.10 ~ 9015.40, 9015.80-09, 9015.90-09, 9016.00-09, 9017.10 ~ 9017.20, 9017.30-09, 9017.80-09, 9017.90-09, 9018.31 ~ 9018.41, 9018.49-01, -09, 9018.50-09, 9018.90-01, -022, -024 ~ -029, 9019 ~ 9021, 9023, 9024.10-09, 9024.80-09, 9024.90, 9025.11, 9025.19-09, 9025.80-09, 9025.90, 9026.10-09, 9026.20-09, 9026.80-09, 9026.90, 9027.10 ~ 9027.20, 9027.30-09, 9027.40 ~ 9027.50, 9027.80-09, 9027.90-09, 9028.10 ~ 9028.20, 9028.90, 9029.10-02, 9029.20-09, 9029.90, 9031.10 ~ 9031.49, 9031.80-09, 9031.90-09, 9032.10-09, 9032.20 ~ 9032.81, 9032.89-09, 9033
81101011	(調整機器及び計算用具類)	9014.10, 9014.20-09, 9014.80-09, 9014.90-02, 9015.10 ~ 9015.40, 9015.80-09, 9015.90-09, 9016.00-09, 9017.10 ~ 9017.20, 9017.30-09, 9017.80-09, 9017.90-09
8110103	(複写機)	9023, 9024.10-09, 9024.80-09, 9024.90, 9025.11, 9025.19-09, 9025.80-09
8110105	(写真機及び同部分品)	9025.90, 9026.10-09, 9026.20-09, 9026.80-09, 9026.90, 9027.10 ~ 9027.20, 9027.30-09, 9027.40 ~ 9027.50, 9027.80-09, 9027.90-09, 9028.10 ~ 9028.20, 9028.90, 9029.10-02, 9029.20-09, 9029.90, 9031.10 ~ 9031.49, 9031.80-09, 9031.90-09, 9032.10-09, 9032.20 ~ 9032.81, 9032.89-09, 9033
81103	時計及び部分品	9026.10-09, 9026.20-09, 9026.80-09, 9032.10-09, 9032.20 ~ 9032.81, 9032.89-09
8110301	(時計)	9009.11 ~ 9009.30
81103011	(懐中時計・腕時計類)	9006.10 ~ 9006.59, 9006.91
813	その他の雑製品	9101 ~ 9112, 9114
81301	写真用・映画用材料	9101 ~ 9103, 9105, 9108 ~ 9109, 9111
8130101	(写真用フィルム類)	9101 ~ 9102
8130103	(未撮影映画用フィルム)	3215.90, 3406, 37, 3922 ~ 3926, 4206, 46, 49, 66 ~ 67, 7113 ~ 7117, 8304 ~ 8305, 8523 ~ 8524, 8715, 8804 ~ 8805, 9113, 92, 9303 ~ 9304, 9305.10-02, 9305.21 ~ 9305.29, 9305.99, 9405.30, 9406, 95, 9601 ~ 9604, 9606 ~ 9618, 97
8130105	(撮影した映画用フィルム)	37
81303	レコード及びテープ類	3701, 3702.10-09, 3702.20 ~ 3702.51, 3702.52-09, 3702.53 ~ 3702.54, 3702.55-09, 3702.56 ~ 3702.95, 3703, 3704.00-02, 3705
8130301	(録音用・録画用テープ類)	3702.10-01, 3702.52-01 ~ -03, 3702.55-01 ~ -02
81305	書籍・新聞・雑誌	3704.00-01, 3706
81307	プラスチック製品	8523 ~ 8524
81309	がん具及び遊戯用具	8523.11 ~ 8523.13, 8524.51 ~ 8524.53
81311	運動用具	4901 ~ 4904, 4905.91 ~ 4905.99
8131101	(ゴルフ用具)	3922 ~ 3926
81313	事務用品	9405.30, 9501 ~ 9505
8131301	(万年筆・鉛筆類)	9506 ~ 9507
81315	美術品・収集品及びことう	9506.31 ~ 9506.39
81317	成形品及び彫刻品	3215.90, 8304 ~ 8305, 9608 ~ 9612
9	特殊取扱品	9608 ~ 9609
901	再輸入品	97
903	金(マネタリーゴールドを除く)	9601 ~ 9602

# 地域分類表

地 域 名	国 名 等	国符号
ア ジ ア	大韓民国	103
	北朝鮮	104
	中華人民共和国	105
	台湾	106
	モンゴル	107
	香港	108
	ベトナム	110
	タイ	111
	シンガポール	112
	マレーシア	113
	ブルネイ	116
	フィリピン	117
	インドネシア	118
	カンボジア	120
	ラオス	121
	ミャンマー	122
	インド	123
	パキスタン	124
	スリランカ	125
	モルディブ	126
	バングラデシュ	127
	東ティモール	128
	マカオ	129
	アフガニスタン	130
	ネパール	131
	ブータン	132
大 洋 州		121
	オーストラリア	601
	パプアニューギニア	602
	その他のオーストラリア領	605
	ニュージーランド	606
	クック諸島(ニュージーランド)	607
	トケラウ諸島(ニュージーランド)	608
	ニウエ島(ニュージーランド)	609
	サモア	610
	バヌアツ	611
	フィジー	612
	ソロモン	613
	トンガ	614
	キリバス	615
	ピットケルン(英)	616
	ナウル	617
	ニューカレドニア(仏)	618
	仏領ポリネシア	619
	グアム(米)	620
	米領サモア	621
	米領オセアニア	622
	マリアナ諸島	623
	ツバル	624
	マーシャル	625
	ミクロネシア	626
	北マリアナ諸島(米)	627
	パラオ	628
北 米		211
	グリーンランド(デンマーク)	301
	カナダ	302
	サンピエール及びミクロン(仏)	303
	アメリカ合衆国	304

地 域 名	国 名 等	国符号
中 南 米		221
	メキシコ	305
	グアテマラ	306
	ホンジュラス	307
	ベリーズ	308
	エルサルバドル	309
	ニカラグア	310
	コスタリカ	311
	パナマ	312
	運河地帯	313
	バーミュダ(英)	314
	バハマ	315
	ジャマイカ	316
	タークス及びカイコス諸島(英)	317
	バルバドス	319
	トリニダード・トバゴ	320
	キューバ	321
	ハイチ	322
	ドミニカ共和国	323
	プエルトリコ(米)	324
	米領ヴァージン諸島	325
	蘭領アンティール	326
	仏領西インド諸島	327
	ケイマン諸島(英)	328
	グレナダ	329
	セントルシア	330
	アンティグア・バーブーダ	331
	英領ヴァージン諸島	332
	ドミニカ	333
	モントセラト(英)	334
	セントクリストファー・ネーヴィス	335
	セントビンセント	336
	英領アンギラ	337
	コロンビア	401
	ベネズエラ	402
	ガイアナ	403
	スリナム	404
	仏領ギアナ	405
	エクアドル	406
	ペルー	407
	ボリビア	408
	チリ	409
	ブラジル	410
	パラグアイ	411
	ウルグアイ	412
	アルゼンチン	413
	フォークランド諸島及びその付属諸島(英)	414
	英領南極地域	415
西 欧		311
	アイスランド	201
	ノルウェー	202
	スウェーデン	203
	デンマーク	204
	英国	205
	アイルランド	206
	オランダ	207
	ベルギー	208
	ルクセンブルク	209
	フランス	210
	モナコ	211
	アンドラ	212
	ドイツ	213
	ドイツ民主共和国	214

# 地域分類表

地 域 名	国 名 等	国符号
( 西 欧 )	スイス	215
	アゾレス(葡)	216
	ポルトガル	217
	スペイン	218
	ジブラルタル(英)	219
	イタリア	220
	マルタ	221
	フィンランド	222
	オーストリア	225
	セルビア・モンテネグロ	228
	ギリシャ	230
	キプロス	233
	トルコ	234
	クロアチア	241
	スロベニア	242
	ボスニア・ヘルツェゴビナ	243
	マケドニア旧ユーゴスラビア共和国	244
中東欧・ロシア等		<b>321</b>
	アゼルバイジャン	150
	アルメニア	151
	ウズベキスタン	152
	カザフスタン	153
	キルギス	154
	タジキスタン	155
	トルクメニスタン	156
	グルジア	157
	ポーランド	223
	ロシア	224
	チェコスロバキア	226
	ハンガリー	227
	アルバニア	229
	ルーマニア	231
	ブルガリア	232
	エストニア	235
	ラトビア	236
	リトアニア	237
	ウクライナ	238
	ベラルーシ	239
	モルドバ	240
	チェコ	245
	スロバキア	246
中 東		<b>411</b>
	イラン	133
	イラク	134
	バーレーン	135
	イエメン民主人民共和国	136
	サウジアラビア	137
	クウェート	138
	カタール	140
	オマーン	141
	イエメン	142
	イスラエル	143
	ヨルダン	144
	シリア	145
	レバノン	146
	アラブ首長国連邦	147
	カザ	148
	イエメン	149
	ヨルダン川西岸及びガザ	158

地 域 名	国 名 等	国符号
ア フ リ カ		<b>421</b>
	モロッコ	501
	セウタ及びメリリヤ(西)	502
	アルジェリア	503
	チュニジア	504
	リビア	505
	エジプト	506
	スーダン	507
	西サハラ	508
	モーリタニア	509
	セネガル	510
	ガンビア	511
	ギニア・ビサウ	512
	ギニア	513
	シエラレオネ	514
	リベリア	515
	コートジボワール	516
	ガーナ	517
	トーゴ	518
	ベナン	519
	マリ	520
	ブルキナファソ	521
	カーボヴェルデ	522
	カナリー諸島(西)	523
	ナイジェリア	524
	ニジェール	525
	ルワンダ	526
	カメルーン	527
	チャド	528
	中央アフリカ	529
	赤道ギニア	530
	ガボン	531
	コンゴ共和国	532
	コンゴ民主共和国	533
	ブルンジ	534
	アンゴラ	535
	サントメ・プリンシペ	536
	セントヘレナ及びその付属諸島(英)	537
	エチオピア	538
	ジブチ	539
	ソマリア	540
	ケニア	541
	ウガンダ	542
	タンザニア	543
	セーシェル	544
	モザンビーク	545
	マダガスカル	546
	モーリシャス	547
	レユニオン(仏)	548
	ジンバブエ	549
	ナミビア	550
	南アフリカ共和国	551
	レソト	552
	マラウイ	553
	ザンビア	554
	ボツワナ	555
	スワジランド	556
	英領インド洋地域	557
	コモロ	558
	エリトリア	559

# 地域分類表

地 域 名	国 名 等	国符号
特 殊 地 域		<b>810</b>
	指図式	701
	不明	702
	保税工場・総合保税地域	703
E U		<b>911</b>
	スウェーデン	203
	デンマーク	204
	英国	205
	アイルランド	206
	オランダ	207
	ベルギー	208
	ルクセンブルク	209
	フランス	210
	ドイツ	213
	ポルトガル	217
	スペイン	218
	イタリア	220
	フィンランド	222
	オーストリア	225
	ギリシャ	230
E F T A		<b>912</b>
	アイスランド	201
	ノルウェー	202
	スウェーデン	203
	スイス	215
	ポルトガル	217
	フィンランド	222
	オーストリア	225
ア ジ ア N I E s		<b>921</b>
	大韓民国	103
	台湾	106
	香港	108
	シンガポール	112
A S E A N		<b>922</b>
	ベトナム	110
	タイ	111
	シンガポール	112
	マレーシア	113
	ブルネイ	116
	フィリピン	117
	インドネシア	118
	カンボジア	120
	ラオス	121
	ミャンマー	122
O E C D		<b>913</b>
	大韓民国	103
	アイスランド	201
	ノルウェー	202
	スウェーデン	203
	デンマーク	204
	英国	205
	アイルランド	206
	オランダ	207
	ベルギー	208
	ルクセンブルク	209
	フランス	210
	ドイツ	213
	スイス	215
	ポルトガル	217
	スペイン	218

地 域 名	国 名 等	国符号
( O E C D )	イタリア	220
	フィンランド	222
	ポーランド	223
	オーストリア	225
	ハンガリー	227
	ギリシャ	230
	トルコ	234
	チェコ	245
	スロバキア	246
	カナダ	302
	アメリカ合衆国	304
	メキシコ	305
	オーストラリア	601
	ニュージーランド	606
A P E C		<b>923</b>
	大韓民国	103
	中華人民共和国	105
	台湾	106
	香港	108
	ベトナム	110
	タイ	111
	シンガポール	112
	マレーシア	113
	ブルネイ	116
	フィリピン	117
	インドネシア	118
	ロシア	224
	カナダ	302
	アメリカ合衆国	304
	メキシコ	305
	ペルー	407
	チリ	409
	オーストラリア	601
	パプアニューギニア	602
	ニュージーランド	606
O P E C		<b>931</b>
	インドネシア	118
	イラン	133
	イラク	134
	サウジアラビア	137
	クウェート	138
	カタール	140
	アラブ首長国連邦	147
	ベネズエラ	402
	エクアドル	406
	アルジェリア	503
	リビア	505
	ナイジェリア	524
	ガボン	531