

平成二十年

外国貿易年表

# 外国貿易年表

平成 20 年

( 2008 年 )

函館税関

函 館 税 関

## 凡 例

### 1. 統計地域

本表は、函館税関管内全体並びに函館（本関）、室蘭、苫小牧、小樽、石狩、留萌、札幌、千歳、（旭川空港、）釧路、網走、紋別、十勝、根室、稚内、青森、青森空港、八戸、宮古、大船渡、釜石、秋田船川及び秋田空港の各税関官署の管轄地域における貿易額等を掲載した。なお、函館税関の管轄地域は、北海道、青森県、岩手県及び秋田県である。

### 2. 資 料

本表は、輸出（入）申告書、積戻し申告書、船用品（機用品）積込承認申告書、入港届等を資料とした。

### 3. 統計計上範囲

（１）本表の貿易統計（普通貿易統計）には次のものは含まない。

少額貨物（２０万円以下の貨物）、海外旅行のみやげ等旅具通関扱いされる貨物、無償の救じゅつ品及び寄贈品、外交官用貨物、軍関係貨物、記録文書その他の書類等で無償のものなど。

（２）通過貿易表、船（機）用品積込表には、２０万円以下の貨物は計上していない。

（３）船舶及び航空機入港表は外国貿易船（機）の総入港隻（機）数を計上している。

### 4. 統計計上の時期

輸出は、原則として積載船舶又は航空機の出港日。輸入は、原則として許可又は承認の日。

### 5. 品 名

輸出統計品目表及び輸入統計品目表（昭和６２年６月３０日付大蔵省告示第９４号）における統計品目番号を巻末の品目分類基準表によって分類。

### 6. 国名及び地域名

原則として輸出は「仕向国」、輸入は「原産国」とし、その国名は「統計国名符号表」による。また、地域名は巻末の「地域分類表」による。なお、特殊地域とは、輸出の場合は指図式、輸入の場合は原産国（地域）又は積出国（地域）不明の場合をいう。

### 7. 価 額

原則として輸出はＦＯＢ価額、輸入はＣＩＦ価額により、千円単位で集計した。

## 8. 数量

「輸出入統計品目表」に記載されている単位を基本とし、桁数の大きいものは千単位とし、単位未満は四捨五入した。

なお、船舶および航空機入港表のトン数は、純トン数とした。

## 9. 単位・略号

<b>C M</b>	Cubic Metres	立方メートル
<b>D Z</b>	Dozen	ダース
<b>G R</b>	Grammes	グラム
<b>K G</b>	Kilo-Grammes	キログラム
<b>K L</b>	Kilo-Litres	キロリットル
<b>L</b>	Litres	リットル
<b>M T</b>	Metric Tons	トン
<b>N O</b>	Raw Number	個、本、枚、頭、羽、匹、台、両、機、隻、着
<b>S T</b>	Sets	組
<b>T H</b>	In Thousands	千個、千本、千枚

なお、数量又は価格欄中「—」印は実績なし、「空欄」は単位を設けていないこと又は単位が異なっていて集計できないこと、「0」は単位に満たないことを意味する。

※ 本表についてのお問い合わせ先

函 館 税 関 調 査 部 調 査 統 計 課

函館市海岸町24番4号

TEL 0138-40-4280～2（直通）

函館税関ホームページアドレス

<http://www.customs.go.jp/hakodate/>

また、当課「統計閲覧室」において各種貿易統計データの閲覧ができるほかパソコン端末（COMETS：貿易統計閲覧システム）、インターネットによる検索もできますのでどうぞお気軽にご利用下さい。

全国及び全国各港分の貿易統計については、税関ホームページ <http://www.customs.go.jp/> でもご覧になれます。

本表を転載する場合は、『函館税関資料による』旨注記してください。

## 目 次

管内貿易概況	.....	1～ 13
第 1 表	年別月別総額表	..... 1～ 15
第 2 表	輸出入国別表	..... 16～ 38
第 3 表	輸出品別表	..... 39～ 63
第 4 表	輸入品別表	..... 64～ 89
第 5 表	輸出品別国別表	..... 90～107
第 6 表	輸入品別国別表	..... 108～128
第 7 表	輸出国別品別表	..... 129～147
第 8 表	輸入国別品別表	..... 148～167
第 9 表	通過貿易表	..... 168～169
第10表	船（機）用品積込表	..... 170～182
第11表	船舶及び航空機入港表	..... 183～189
付 表		
○ 品目分類基準表	（輸出） .....	1～ 10
	（輸入） .....	1～ 12
○ 地域分類表	.....	1～ 3

# 平成20年 管内貿易概況

## 1. 管内貿易額

(単位:百万円)

区 分	管 内	前年比(%)		全 国	前年比(%)
		前年比(%)	全国比(%)		
輸 出	632,367	109.2	0.8	81,018,088	96.5
輸 入	2,077,200	121.7	2.6	78,954,750	108.0
入(▲)出超	▲1,444,833	128.1	-70.0	2,063,338	19.1

### 【総 額】

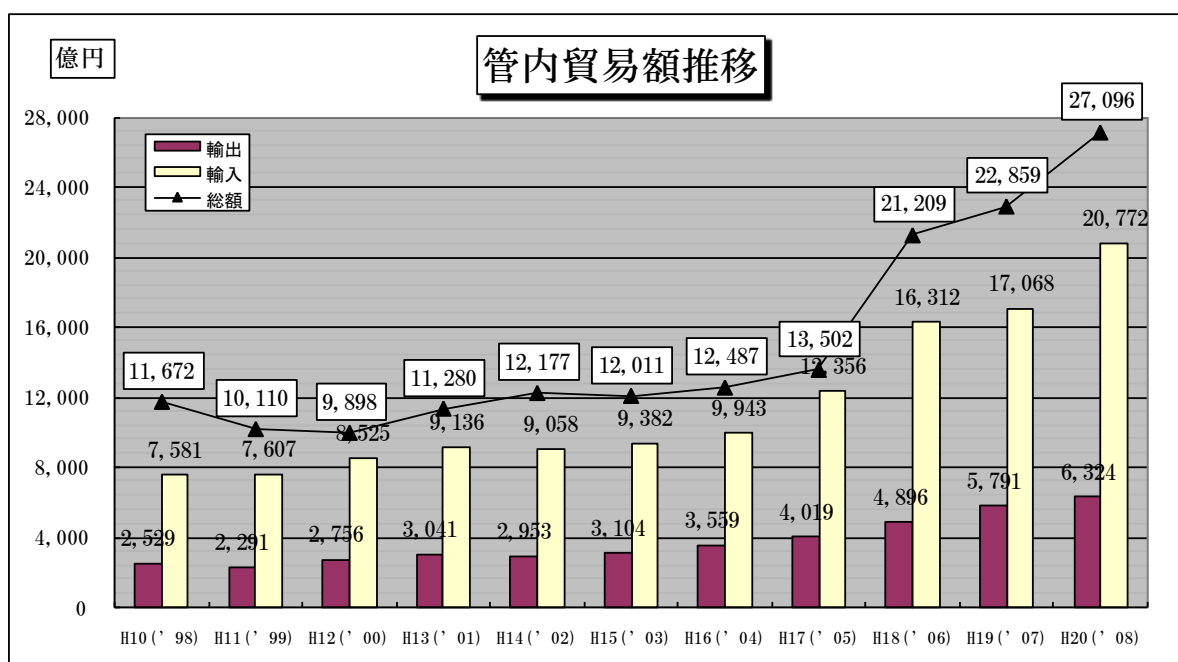
輸出は、主要品目別にみると、「鉄鋼」、「電気機器」、「魚介類・同調製品」が減少したが、「一般機械」、「石油製品」、「自動車の部分品」、「船舶」、「自動車」が増加し、輸出額は、6年連続で最高額を更新した。

輸入は、「非鉄金属鉱」、「木材」、「電気機器」が減少したが、「原・粗油」、「石炭」、「肥料」、「とうもろこし」、「飼料」、「石油製品」が増加し、輸入額は、5年連続で最高額を更新した。

輸出入合計額は、2兆7,095億67百万円、前年比18.5%の増加となり、6年連続で最高額を更新した。

国別にみると、輸出は、韓国(1,131億68百万円)が、「鉱物性タール・粗製薬品」の増加により、前年と同じく第1位となった。第2位も前年と同じく中国(983億89百万円)となり、第3位は米国(678億18百万円)で、「自動車の部分品」や「石油製品」が増加し前年の4位から1つ順位を上げた。

輸入は、アラブ首長国連邦(4,271億85百万円)が、原油価格の高騰により5年連続で第1位となった。第2位も原油の価格高騰により、前年の第3位から1つ上がってサウジアラビア(2,883億19百万円)となり、第3位は前年第2位の米国(2,458億17百万円)となった。



## 2. 主要品目別動向

### (1) 輸 出

- 一般機械( 1,434億80百万円、前年比43.4%増 )  
4年連続のプラス。品目別にみると、「原動機」は、米国が減少し、0.1%のマイナス。「建設用・鉱山用機械」は、香港、ロシアが減少し、9.1%のマイナス。一方、「事務用機器」は、オランダが増加し、84.0%のプラス。「加熱用・冷却用機器」は、クウェートが増加し、143.4%のプラス。「半導体等製造装置」は、台湾が増加し、47.5%のプラスとなった。
- 鉄鋼( 1,180億09百万円、同 22.4%減 )  
7年振りのマイナス。品目別にみると、「銑鉄」は、韓国、台湾が減少し、44.3%のマイナス。「管・管用継手」は、マレーシア、アラブ首長国連邦が減少し、66.3%のマイナス。「鉄鋼のフラットロール製品」は、ブラジル、インド、サウジアラビアが減少し、0.7%のマイナス。一方、「鉄鋼の棒・形鋼・線」は、タイ、韓国、中国が増加し、39.9%のプラスとなった。
- 船舶( 540億54百万円、同 26.4%増 )  
2年連続のプラス。パナマ、シンガポール、米国が増加した。
- 自動車の部分品( 536億71百万円、同 45.5%増 )  
2年振りのプラス。スペインが減少したが、全体の8割以上を占める米国、カナダが増加し、45.5%のプラスとなった。
- 石油製品( 367億47万円、同 377.0%増 )  
2年振りのプラス。品目別にみると、「灯油」は、中国、米国、香港が増加し、770.5%のプラス。「揮発油」は、インドネシア、シンガポール、米国が増加し、1,556.1%のプラス。「軽油」は、中国が増加し、ほぼ全増となった。
- 電気機器( 306億10百万円、同 26.2%減 )  
2年連続のマイナス。品目別にみると、「重電機器」は、オランダ、スペインが増加し、64.9%のプラス。一方、「コンデンサー」は、台湾、中国、マレーシアが減少し、49.5%のマイナス。「電気回路等の機器」は、タイ、中国が減少し、4.2%のマイナスとなった。

### 管内主要輸出品目

品 目	価額:百万円	前年比	構成比	数 量	前年比
一般機械	143,480	143.4%	22.7%		
原動機	26,786	99.8%	4.2%	51,416 MT	87.5%
鉄鋼	118,009	77.6%	18.7%	769,984 MT	96.5%
船舶	54,054	126.4%	8.5%	35 NO	85.4%
自動車の部分品	53,671	145.5%	8.5%	46,399 MT	135.2%
石油製品	36,747	4.8倍	5.8%		
電気機器	30,610	73.8%	4.8%		
鉱物性タール・粗製薬品	29,799	96.2%	4.7%	294,194 MT	98.1%
自動車	29,137	135.6%	4.6%	40,335 NO	123.6%
紙・板紙	27,514	112.8%	4.4%	301,145 MT	101.7%

## (2)輸 入

- 原油・粗油( 1兆0,170億74百万円、前年比 49.4%増 )  
5年連続のプラスで、最高額を更新。サウジアラビア、カタール、アラブ首長国連邦、イラン、スーダン、クウェートなどが増加した。数量ベースでも増加した。原油価格の高騰もあり、輸入額の49.0%を占めている。
- 石炭( 1,870億78百万円、同 95.1%増 )  
5年連続のプラス。価格の高騰もあり、オーストラリア、インドネシア、ロシア、カナダ、米国が増加した。  
なお、数量ベースでは、4年振りに増加。
- 魚介類・同調製品( 964億30百万円、同 3.5%増 )  
3年振りのプラス。品目別にみると、「さけ・ます」は、ロシア、チリが減少し、9.8%のマイナス。「うに」は、ロシアが減少し、4.6%のマイナス。「かに」は、米国が増加し、3.4%のプラス。また、「魚介類の調製品」は、メキシコ、中国が減少したが、韓国が増加し、1.7%のプラス。この他「にしんの卵」は米国、オランダが増加し、7.2%のプラス。「えび」はロシアが減少し、7.1%のマイナスとなった。
- とうもろこし( 919億40百万円、同 27.3%増 )  
3年連続のプラス。価格高騰により、米国が増加した。
- 非鉄金属鉱( 849億65百万円、同 49.8%減 )  
7年振りのマイナス。品目別にみると、「亜鉛鉱」は、ボリビア、メキシコ、米国、オーストラリアが減少し、46.8%のマイナス。「銅鉱」は、ペルー、インドネシアが減少し、88.6%のマイナス。「ニッケル鉱」は、フィリピン、インドネシア、ニューカレドニアが減少し、35.5%のマイナス。「モリブデン鉱」もチリが減少し、15.7%のマイナスとなった。  
なお、数量ベースでは、ニッケル鉱、銅鉱の減少により、3年連続で減少。
- 肥料( 635億54百万円、同 98.9%増 )  
5年連続のプラス。ノルウェー、ロシアが減少し、米国、カナダが増加した。
- ウッドチップ( 612億35百万円、同 4.7%増 )  
5年連続のプラス。ブラジル、南アフリカ共和国が減少したが、チリ、米国、タイが増加し、4.7%のプラスとなった。

## 管内主要輸入品目

品 目	価額:百万円	前年比	構成比	数 量	前年比
原油・粗油	1,017,074	149.4%	49.0%	15,111,834 KL	112.5%
石炭	187,078	195.1%	9.0%	13,698,139 MT	116.8%
魚介類・同調製品	96,430	103.5%	4.6%	164,756 MT	94.7%
とうもろこし	91,940	127.3%	4.4%	2,631,911 MT	96.8%
非鉄金属鉱	84,965	50.2%	4.1%	2,664,696 MT	89.8%
肥料	63,554	198.9%	3.1%	765,976 MT	117.7%
ウッドチップ	61,235	104.7%	2.9%	2,998,134 MT	103.4%
飼料	46,945	128.9%	2.3%	1,069,156 MT	102.4%
木材	41,513	63.7%	2.0%		
石油ガス類	34,376	126.2%	1.7%	395,174 MT	104.0%

### 3. 主要地域(国)別動向

#### (1)輸 出

##### ○ アジア( 3,743億45百万円、前年比 6.6%減 )

9年振りのマイナス。

増加品目： 一般機械(650億21百万円、同18.0%増)、石油製品(280億98百万、同311.2%増)、鉄鋼のくず(257億44百万円、同19.0%増)、紙・板紙(221億54百万円、同6.6%増)、船舶(73億92百万円、同6.0%増)

減少品目： 鉄鋼(1,046億56百万円、同24.6%減)、鉱物性タール・粗製薬品(297億99百万円、同3.8%減)、電気機器(251億80百万円、同32.1%減)、魚介類・同調製品(219億95百万円、同33.1%減)

##### ○ 米国( 678億18百万円、同 38.9%増 )

2年振りのプラス。

増加品目： 自動車の部分品(364億19百万円、同34.1%増)、石油製品(80億38百万円、同1,563.6%増)、鉄鋼(73億25百万円、同21.8%増)、船舶(21億78百万円、同全増)、紙・板紙(21億27百万円、同21.5%増)

減少品目： 一般機械(65億54百万円、同16.4%減)、電気機器(13億26百万円、同24.8%減)、金属製品(6億72百万円、同36.2%減)、再輸出品(2億95百万円、同47.0%減)

##### ○ 西欧( 541億44百万円、同 21.0%増 )

3年連続のプラス。

増加品目： 一般機械(349億07百万円、同57.8%増)、鉄鋼(35億83百万円、同30.4%増)、科学光学機器(34億26百万円、全増)、電気機器(30億63百万円、同208.3%増) 紙・板紙(21億23百万円、同551.9%増)

減少品目： 船舶(78億60百万円、同全減)、自動車の部分品(41億21百万円、同31.8%減)、金属製品(12億33百万円、同27.0%減)、魚介類・同調製品(4億85百万円、同45.2%減)

##### ○ ロシア( 378億94百万円、同 26.8%増 )

6年連続のプラスで、過去最高。

増加品目： 自動車(274億13百万円、同35.9%増)、一般機械(36億71百万円、同9.7%増)、ゴム製品(15億21百万円、同31.8%増)、再輸出品(8億60百万円、同427.2%増)

減少品目： 魚介類・同調製品(5億67百万、同39.0%減)、織物用糸・繊維製品(2億86百万円、同52.3%減)、金属製品(1億96百万円、同23.6%減)、電気機器(1億66百万円、同66.5%減)、

#### 管内地域別輸出額

地 域	輸出額：百万円	前年比	構成比
アジア	374,345	93.4%	59.2%
北米	81,410	152.5%	12.9%
西欧	54,144	121.0%	8.6%
中東欧・ロシア等	45,142	122.5%	7.1%
中南米	43,710	181.9%	6.9%
中東	25,875	4.1倍	4.1%
アフリカ	4,661	139.8%	0.7%
大洋州	3,079	31.4%	0.5%



## (2)輸 入

### ○ 中東( 1兆0,237億87百万円、前年比 47.1%増 )

10年連続のプラスで、最高額を更新。輸入額の49.3%を占める。

増加品目： 原油・粗油(9,892億53百万円、同48.1%増)、石油ガス類(340億88百万円、同26.2%増)、ゴム製品(1億04百万円、同26.1%増)、電気機器(14百万円、同32.5%増)

減少品目： 非鉄金属(76百万円、同4.6%減)、非鉄卑金属くず(73百万円、同48.6%減)、肥料(71百万円、同70.0%減)

### ○ アジア( 3,044億03百万円、同 1.3%減 )

4年振りのマイナス。

増加品目： 石炭(451億65百万円、同46.7%増)、石油製品(237億75百万円、同9.3%増)、飼料(201億30百万円、同29.3%増)、非鉄金属(107億60百万円、同45.5%増)、鉄鋼(99億59百万円、同44.9%増)

減少品目： 非鉄金属鉱(228億78百万円、同47.1%減)、魚介類・同調製品(118億95百万円、同3.8%減)、合板(94億60百万円、同34.9%減)、電気機器(88億56百万円、同18.4%減)、織物用糸・繊維製品(75億73百万円、同1.8%減)

### ○ 米国( 2,458億17百万円、同 29.3%増 )

5年連続のプラス。

増加品目： とうもろこし(916億19百万円、同34.8%増)、肥料(393億35百万円、同83.2%増)、飼料(233億92百万円、同49.2%増)、魚介類・同調製品(137億70百万円、同31.3%増)、石油製品(77億78百万円、同317.5%増)

減少品目： 非鉄金属鉱(123億38百万円、同39.6%減)、米(55億51百万円、10.6%減)、粗鉱物(45億76百万円、同7.0%減)、木材(32億75百万円、同20.0%減)

### ○ ロシア( 1,022億86百万円、同 7.1%減 )

2年振りのマイナス。

増加品目： 魚介類・同調製品(588億26百万円、同3.2%増)、石炭(239億27百万円、55.2%増)、鉄鋼(28億87百万円、同59.3%増)、石油製品(7億24百万円、同全増)

減少品目： 木材(93億24百万円、同57.3%減)、非鉄金属(41億62百万円、同38.8%減)、肥料(5億95百万円、同26.1%減)

## 管内地域別輸入額

地 域	輸入額:百万円	前年比	構成比
中東	1,023,787	147.1%	49.3%
アジア	304,403	98.7%	14.7%
北米	296,375	125.5%	14.3%
大洋州	190,536	130.9%	9.2%
中東欧・ロシア等	107,518	91.9%	5.2%
中南米	64,176	62.7%	3.1%
西欧	61,437	68.5%	3.0%
アフリカ	28,969	2.5倍	1.4%

# 平成20年 北海道・県別貿易概況

## 1. 北海道

### (1) 貿易額

(単位:百万円)

区 分	北海道	管内		管内	前年比(%)
		前年比(%)	管内比(%)		
輸 出	412,728	113.6	65.3	632,367	109.2
輸 入	1,730,254	134.3	83.3	2,077,200	121.7
入(▲)出超	▲1,317,526	142.5	91.2	▲1,444,833	128.1

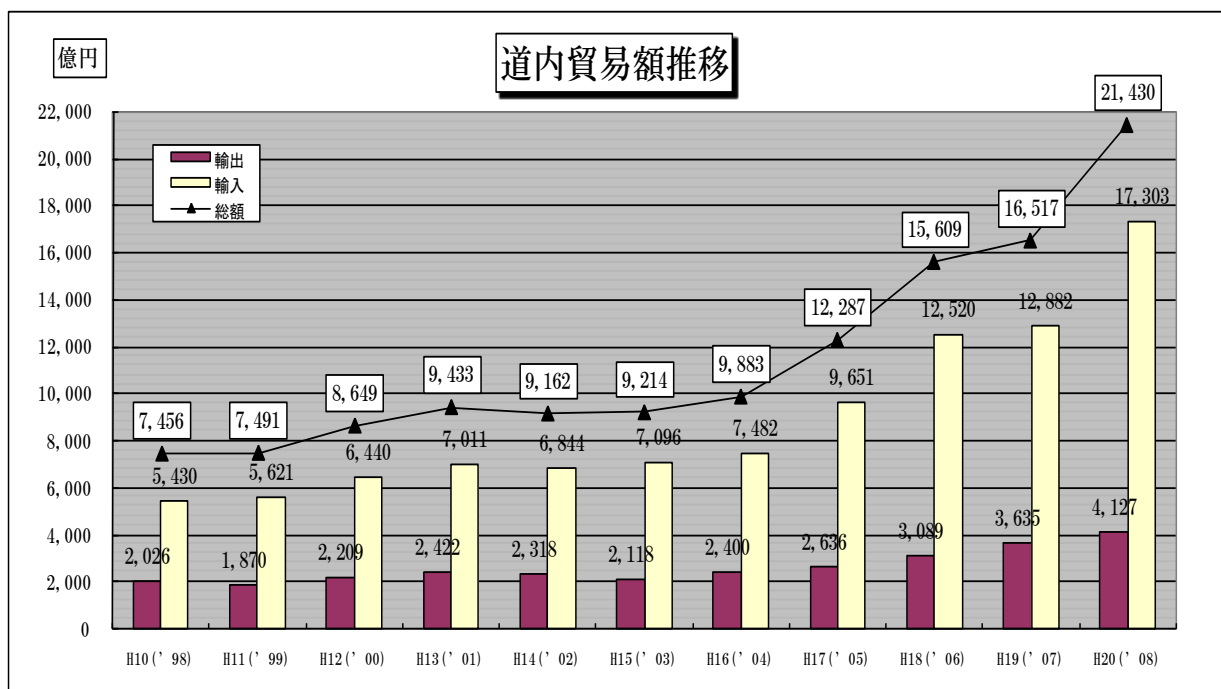
### 【総 額】

輸出は、主要品目別にみると、「魚介類・同調製品」、「船舶」、「鉄鋼」、「有機化合物」は減少したが、「石油製品」、「自動車の部分品」、「一般機械」、「自動車」、「粗鉱物」、「鉄鋼のくず」、「紙・板紙」が増加し、輸出額は、5年連続のプラスで、最高額を更新した。

輸入は、主要品目別にみると、「馬」、「木材」、「合板」は減少したが、「原油・粗油」、「石炭」、「肥料」、「とうもろこし」、「石油製品」が増加し、輸入額は6年連続のプラスとなり、3年連続で1兆円を超え、最高額を更新した。

輸出国別にみると、韓国(696億25百万円)は「一般機械」が減少したが、「鉱物性タール・粗製薬品」が増加して、前年と同じく第1位。中国(661億86百万円)は「魚介類・同調製品」が減少したが、「石油製品」が増加し前年と同じく第2位。米国(588億61百万円)は「一般機械」が減少したが、「自動車の部分品」が増加し、前年と同じ第3位となった。

輸入国別では、原油価格の高騰により、アラブ首長国連邦(4,266億67百万円)が7年連続第1位となり、サウジアラビア(2,863億34百万円)が4年連続第2位となった。米国(1,749億22百万円)が「肥料」、「とうもろこし」の価格高騰により増加し前年と同じく第3位となった。



## (2)主要品目別動向

### イ 輸 出

- 一般機械( 748億93百万円、前年比 26.5%増 )  
3年連続のプラス。品目別にみると、「建設用・鉱山用機械」は、香港、ロシアが減少し、7.9%のマイナス。「加熱用・冷却用機器」は、韓国が減少したが、クウェートが増加し、143.7%のプラス。「原動機」は、中国が増加したが、米国が減少し、0.0%のマイナスとなった。
- 鉄鋼( 612億59百万円、同 6.7%減 )  
5年振りのマイナス。品目別にみると、「鉄鋼の棒・形鋼・線」は、中国が減少したがタイが増加し、39.3%のプラス。「管・管用継手」は、ノルウェーが増加したが、マレーシアが減少し、66.4%のマイナス。「ビレット・シートバー等」は、ベトナムが増加したが、韓国が減少し、14.6%のマイナスとなった。
- 自動車の部分品( 476億36百万円、同 86.5%増 )  
2年振りのプラス。韓国が減少したが、米国、カナダが増加した。
- 石油製品( 363億70百万円、同 402.2%増 )  
2年振りのマイナス。品目別にみると、「揮発油」は、インドネシア、シンガポール、米国、フィリピンが増加し、1,556.1%のプラス。「灯油」は、中国、米国、香港が増加し、770.5%のプラス。「軽油」は、中国がほぼ全増となった。
- 鉱物性タール・粗製薬品( 297億99百万円、同 3.8%減 )  
8年振りのマイナス。台湾が減少し、韓国が増加した。
- 自動車( 287億23百万円、同 37.0%増 )  
8年連続のプラス。「中古乗用車」は、ロシアが太宗で、その他ニュージーランド、チリも増加した。
- 魚介類・同調製品( 242億19百万円、同 28.0%減 )  
2年連続のマイナス。品目別にみると、「魚介類」は、中国が減少し、33.9%のマイナス。「魚介類の調製品」は、タイが増加し、0.9%のプラスとなった。
- 紙・板紙( 208億88百万円、同 2.5%増 )  
2年連続のプラス。品目別にみると、「新聞用紙」は、台湾が増加したが、タイが減少し、8.4%のマイナス。「印刷・筆記・図画用紙」は、中国が減少し、14.0%のマイナス。「包装用紙」は、韓国が増加し、27.4%のプラスとなった。

### 道 内 主 要 輸 出 品 目

品 目	価額:百万円	前年比	構成比	数 量	前年比
一般機械	74,893	126.5%	18.1%		
原動機	25,975	100.0%	6.3%	45,788 ㎓	86.7%
鉄鋼	61,259	93.3%	14.8%	535,139 ㎓	88.6%
自動車の部分品	47,636	186.5%	11.5%	40,205 ㎓	169.5%
石油製品	36,370	5.0倍	8.8%		
鉱物性タール・粗製薬品	29,799	96.2%	7.2%	294,194 ㎓	98.1%
自動車	28,723	137.0%	7.0%	39,316 台	125.9%
魚介類・同調製品	24,219	72.0%	5.9%	74,503 ㎓	55.8%
紙・板紙	20,888	102.5%	5.1%	224,923 ㎓	91.9%
電気機器	20,276	92.4%	4.9%		

## ロ 輸 入

- 原油・粗油（ 1兆0,079億09百万円、前年比 49.5%増 ）  
5年連続のプラスで、最高額を更新。イラク、ロシア、インドネシアが減少したが、サウジアラビア、カタール、アラブ首長国連邦、イランが増加した。原油価格の高騰もあり、輸入額の58.3%を占めている。
- 石炭（ 1,391億14百万円、同 114.2%増 ）  
3年連続のプラス。価格の高騰もあり、オーストラリア、カナダ、ロシア、米国、インドネシア、中国が増加し、114.2%のプラスとなった。  
なお、数量ベースでも増加している。
- 魚介類・同調製品（ 915億52百万円、同 4.3%増 ）  
3年振りのプラス。品目別にみると、「かに」は、太宗を占めるロシアが減少したが、米国が増加し、2.8%のプラス。「さけ・ます」は、ロシア、チリが減少し、11.3%のマイナス。「うに」は、ロシアが減少し、4.6%のマイナスとなった。また、「魚介類の調製品」は、メキシコ、ロシアが減少したが、韓国が増加し4.1%のプラスとなった。この他、「にしんの卵」は、米国、オランダが増加し、7.0%のプラス。「えび」はロシアが減少し、8.0%のマイナスとなった。
- 肥料（ 604億75百万円、同 102.6%増 ）  
2年振りのプラス。ノルウェーが減少したが、米国、カナダが増加した。
- とうもろこし（ 547億17百万円、同 23.1%増 ）  
3年連続のプラス。中国が全減となったが、価格の高騰により、米国が増加した。
- ウッドチップ（ 364億42百万円、同 8.9%増 ）  
3年連続のプラス。ブラジル、南アフリカ共和国が減少したが、チリ、米国、オーストラリアが増加し、8.9%のプラスとなった。
- 飼料（ 321億87百万円、同 23.6%増 ）  
2年連続のプラス。カナダが減少したが、インド、米国、中国が増加し、23.6%のプラスとなった。

## 道 内 主 要 輸 入 品 目

品 目	価額：百万円	前年比	構成比	数 量	前年比
原油・粗油	1,007,909	149.5	58.3%	15,005,512 KL	112.6%
石炭	139,114	2.1倍	8.0%	9,455,613 MT	120.6%
魚介類・同調製品	91,552	104.3%	5.3%	153,341 MT	96.5%
肥料	60,475	2.0倍	3.5%	712,529 MT	121.7%
とうもろこし	54,717	123.1%	3.2%	1,581,269 MT	93.2%
ウッドチップ	36,442	108.9%	2.1%	1,784,947 MT	105.4%
飼料	32,187	123.6%	1.9%	780,772 MT	101.2%
一般機械	22,485	88.4%	1.3%		
石油製品	22,246	139.9%	1.3%		
木材	22,069	76.6%	1.3%		

### (3)主要地域(国)別動向

#### イ 輸 出

○アジア( 2,348億74百万円、前年比 1.6%減 )

9年振りのマイナス。輸出額の56.9%を占める。

増加品目： 石油製品(277億20百万円、同335.1%増)、紙・板紙(185億01百万円、同5.7%増)、鉄鋼のくず(133億96百万円、同7.7%増)

減少品目： 鉄鋼(506億45百万円、同7.2%減)、鉱物性タール・粗製薬品(297億99百万円、同3.8%減)、一般機械(264億32百万円、同15.8%減)、魚介類・同調製品(194億12百万円、同32.8%減)、電気機器(165億63百万円、同16.3%減)

○米国( 588億61百万円、同 54.5%増 )

2年振りのプラス。

増加品目： 自動車の部分品(339億06百万円、同61.9%増)、石油製品(80億38百万円、同1,563.6%増)、鉄鋼(46億53百万円、同14.9%増)、船舶(21億78百万円、同全増)、魚介類・同調製品(19億57百万円、同52.3%増)

減少品目： 一般機械(47億58百万円、同31.2%減)、電気機器(6億91百万円、同32.7%減)、金属製品(6億66百万円、同36.8%減)、再輸出品(2億95百万円、同41.2%減)

○ロシア( 370億67百万円、同 27.4%増 )

6年連続のプラスで、最高額を更新。

増加品目： 自動車(271億06百万円、同37.1%増)、一般機械(36億04百万円、同10.3%増)、ゴム製品(12億67百万円、同28.7%増)、再輸出品(8億60百万円、同427.2%増)

減少品目： 魚介類・同調製品(5億67百万円、同37.1%減)、織物用糸・繊維製品(2億86百万円、同52.3%減)、金属製品(1億95百万円、同23.3%減)、電気機器(1億59百万円、同67.7%減)

○西欧( 181億76百万円、同 21.2%減 )

3年振りのマイナス。

増加品目： 一般機械(79億34百万円、同16.6%増)、鉄鋼(35億23百万円、同29.4%増)、電気機器(28億17百万円、同400.8%増)、自動車の部分品(14億54百万円、同1.7%増)

減少品目： 金属製品(12億30百万円、同26.3%減)、魚介類・同調製品(4億85百万円、同45.2%減)、再輸出品(2億78百万円、同39.6%減)

#### 道内地域別輸出額

地 域	輸出額：百万円	前年比	構成比
アジア	234,874	98.4%	56.9%
北米	72,453	169.9%	17.6%
中東欧・ロシア等	43,278	122.3%	10.5%
中東	25,331	4.3倍	6.1%
西欧	18,176	78.8%	4.4%
中南米	11,097	2.2倍	2.7%
アフリカ	4,571	140.0%	1.1%
大洋州	2,949	31.0%	0.7%

## ロ 輸 入

○中東( 9,896億10百万円、前年比 48.0%増 )

6年連続のプラスで、最高額を更新。輸入額の57.2%を占めている。

増加品目：原油・粗油(9,892億53百万円、同48.1%増)、ゴム製品(1億04百万円、同26.1%増)、再輸入品(25百万円、同全増)、電気機器(14百万円、同32.5%増)

減少品目：非鉄金属(76百万円、同4.6%減)、肥料(71百万円、同70.0%減)、織物用糸・繊維製品(43百万円、同4.9%減)

○アジア( 2,053億17百万円、同 5.5%増 )

2年振りのプラス。

増 加 品 目： 石 炭 (272億34百万円、同39.8%増)、飼料(183億36百万円、同36.9%増)、石油製品(155億22百万円、同4.0%増)、非鉄金属(106億08百万円、同47.9%増)、鉄鋼(85億27百万円、同61.1%増)

減 少 品 目： 魚 介 類・同 調 製 品 (87億57百万円、同2.2%減)、電気機器(80億93百万円、同7.7%減)、合板(66億02百万円、同41.7%減)、家具(64億34百万円、同11.0%減)

○米国( 1,749億22百万円、同 39.4%増 )

2年連続のプラス。

増 加 品 目： とうもろこし(543億95百万円、同33.8%増)、肥料(393億33百万円、同83.2%増)、魚 介 類・同 調 製 品 (134億68百万円、同30.9%増)、飼料(106億17百万円、同36.2%増)、小麦・メスリン(73億59百万円、同70.4%増)

減 少 品 目： 米(47億53百万円、同18.3%減)、粗鉱物(32億46百万円、同3.8%減)、木材(27億10百万円、同28.1%減)、その他の化学製品(27億07百万円、同3.2%減)

○ロシア( 882億23百万円、同 0.6%増 )

2年連続のプラス。

増 加 品 目： 魚 介 類・同 調 製 品 (585億09百万円、同2.9%増)、石炭(189億13百万円、同51.3%増)、鉄鋼(28億87百万円、同62.2%増)、肥料(3億90百万円、同26.6%増)

減 少 品 目： 非 鉄 金 属 (41億62百万円、同38.8%減)、木材(26億85百万円、同43.8%減)、再輸入品(2億71百万円、同25.4%減)、

## 道内地域別輸入額

地 域	輸入額：百万円	前年比	構成比
中東	989,610	148.0%	57.2%
北米	219,596	141.7%	12.7%
アジア	205,317	105.5%	11.9%
大洋州	123,505	145.2%	7.1%
中東欧・ロシア等	92,157	100.0%	5.3%
西欧	45,266	82.0%	2.6%
アフリカ	28,433	3.0倍	1.6%
中南米	26,370	94.2%	1.5%

## 2. 青 森 県

(単位:百万円)

区 分	青森県	管内		管内	前年比(%)
		前年比(%)	管内比(%)		
輸 出	158,345	114.7	25.0	632,367	109.2
輸 入	205,504	86.3	9.9	2,077,200	121.7
入(▲)出超	▲47,159	47.2	6.9	▲1,444,833	128.1

### (1) 輸 出

6年連続のプラスで、最高額を更新。

主要品目別にみると、一般機械(546億75百万円、前年比158.8%増)、船舶(358億85百万円、同96.8%増)、鉄鋼のくず(77億98百万円、同32.1%増)、科学光学機器(48億99百万円、同156.5%増)、原皮・毛皮(未仕上)(6億99百万円、同34.1%増)が増加。

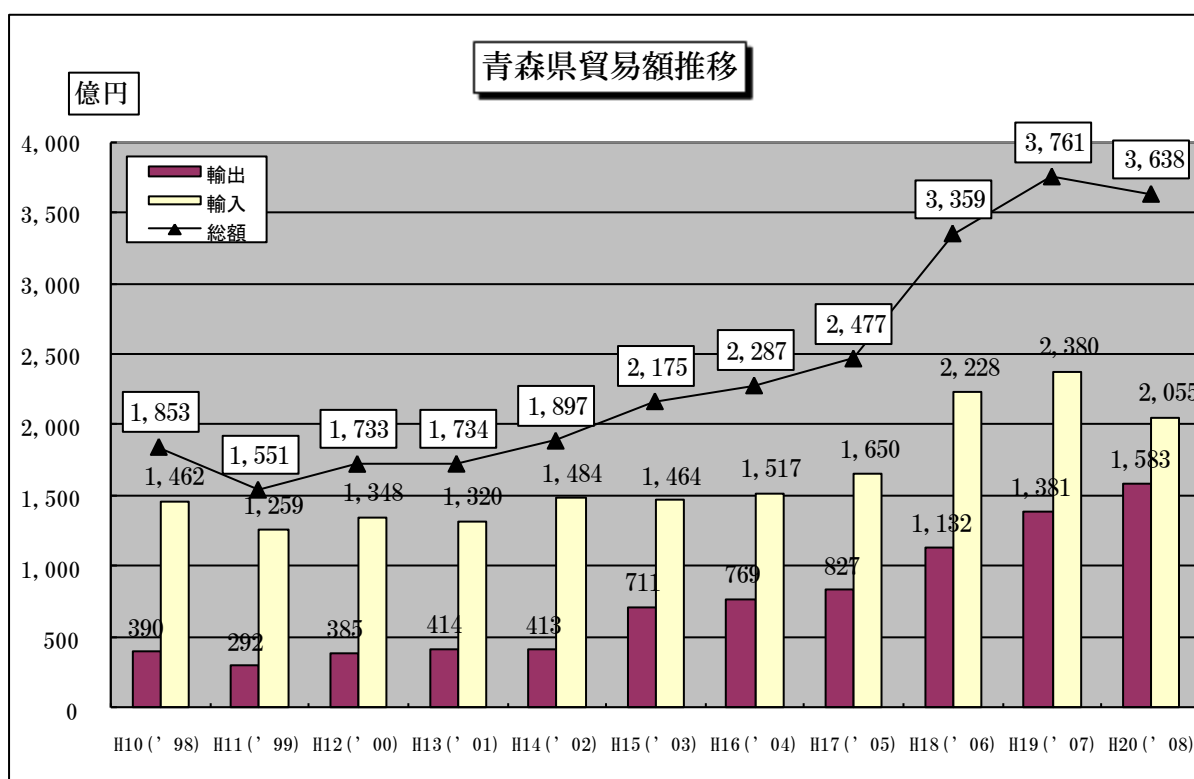
一方、鉄鋼(468億96百万円、同40.9%減)、魚介類・同調製品(24億81百万円、同26.0%減)、電気機器(16億16百万円、同40.5%減)、が減少した。

### (2) 輸 入

5年振りのマイナス。

主要品目別にみると、非鉄金属鉱(485億55百万円、前年比49.8%減)、元素・化合物(71億44百万円、同33.6%減)、魚介類・同調整品飼料(47億83百万円、同10.0%減)、粗鉱物(30億66百万円、同29.5%減)が減少。

一方、石油ガス類(341億12百万円、同26.2%増)、とうもろこし(324億22百万円、同34.5%増)、ウッドチップ(174億15百万円、同2.7%増)が増加した。



### 3. 岩 手 県

(単位:百万円)

区 分	岩手県	管内		管内	前年比(%)
		前年比(%)	管内比(%)		
輸 出	22,348	84.6	3.5	632,367	109.2
輸 入	17,575	95.5	0.8	2,077,200	121.7
入(▲)出超	4,773	59.6	-0.6	▲1,444,833	128.1

#### (1) 輸 出

6年振りのマイナス。

主要品目別にみると、電気機器(82億94百万円、前年比49.5%減)、魚介類・同調製品(4億65百万円、同44.1%減)、金属製品(4億60百万円、同40.2%減)、一般機械(1億21百万円、同43.1%減)が減少。

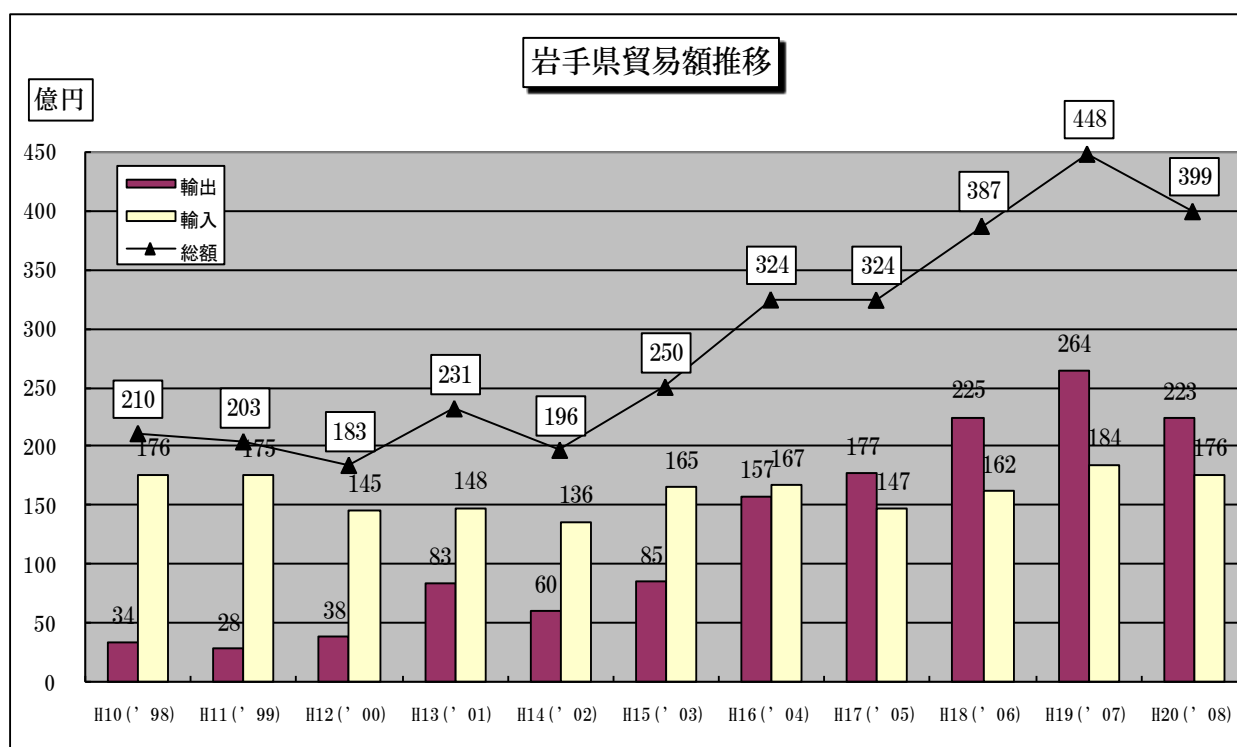
一方、鉄鋼(96億42百万円、同41.8%増)、紙・板紙(29億92百万円、同141.0%増)、非鉄金属(1億08百万円、同全増)が増加した。

#### (2) 輸 入

3年振りのマイナス。

主要品目別にみると、木材(30億70百万円、前年比59.2%減)、大麦・はだか麦(6億08百万円、同29.5%減)、こうりゃん(飼料用)(4億48百万円、同30.3%減)、一般機械(1億53百万円、同48.9%減)が減少。

一方、とうもろこし(48億02百万円、同31.6%増)、石炭(31億84百万円、同120.3%増)、石油製品(24億29百万円、同180.4%増)、合板(4億76百万円、同45.7%増)が増加した。





#### 4. 秋 田 県

(単位:百万円)

区 分	秋田県	管内		管内	前年比(%)
		前年比(%)	管内比(%)		
輸 出	38,946	76.2	6.2	632,367	109.2
輸 入	123,867	76.4	6.0	2,077,200	121.7
入(▲)出超	▲84,920	76.5	5.9	▲1,444,833	128.1

##### (1) 輸 出

7年振りのマイナス。

主要品目別にみると、一般機械(137億91百万円、前年比29.4%減)、自動車の部分品(59億36百万円、同47.4%減)、非鉄金属(22億50百万円、同38.4%減)、パルプ・古紙(15億33百万円、27.8%減)、織物用糸・繊維製品(10億90百万円、6.3%減)が減少。

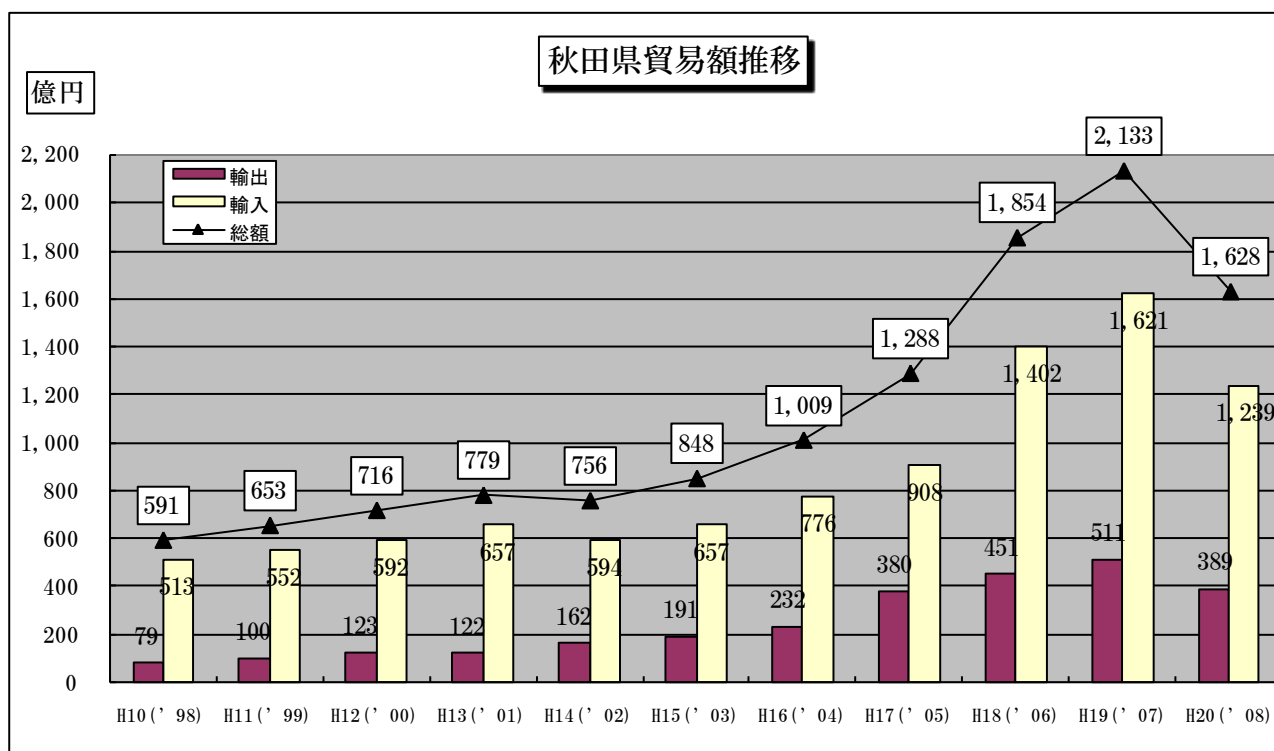
一方、鉄鋼のくず(45億50百万円、同38.8%増)、紙・板紙(34億20百万円、同32.0%増)、非金属鉱物製品(19億59百万円、同15.6%増)が増加した。

##### (2) 輸 入

6年振りのマイナス。

主要品目別にみると、非鉄金属鉱(292億38百万円、前年比54.3%減)、木材(157億54百万円、同42.5%減)、ウッドチップ(73億79百万円、同8.4%減)、合板(23億81百万円、同16.4%減)、一般機械(13億48百万円、同72.1%減)が減少。

一方、石炭(325億51百万円、同52.5%増)、原油・粗油(91億64百万円、同37.5%増)、石油製品(76億26百万円、同12.9%増)、衣類・同付属品(42億77百万円、同11.4%増)が増加した。



# 第 1 表 年別月別総額表

区分 年月	函館税関管内総計				北海道計			
	輸 出		輸 入		輸 出		輸 入	
	千円	前年比 %	千円	前年比 %	千円	前年比 %	千円	前年比 %
平成 10 年	252,913,317	113.5	758,097,999	80.3	202,627,702	109.7	542,972,354	78.0
平成 11 年	229,067,855	90.6	760,710,177	100.3	187,019,371	92.3	562,095,579	103.5
平成 12 年	275,565,677	120.3	852,482,907	112.1	220,893,810	118.1	643,976,968	114.6
平成 13 年	304,138,038	110.4	913,599,557	107.2	242,220,733	109.7	701,122,235	108.9
平成 14 年	295,272,961	97.1	905,791,966	99.1	231,848,635	95.7	684,376,079	97.6
平成 15 年	310,420,922	105.1	938,246,689	103.6	211,769,561	91.3	709,610,566	103.7
平成 16 年	355,936,493	114.7	994,280,710	106.0	240,041,837	113.4	748,231,048	105.4
平成 17 年	401,947,131	112.9	1,235,600,328	124.3	263,598,301	109.8	965,144,586	129.0
平成 18 年	489,627,408	121.8	1,631,223,442	132.0	308,850,526	117.2	1,252,038,331	129.7
平成 19 年	579,102,216	118.3	1,706,794,558	104.6	363,473,343	117.7	1,288,247,632	102.9
1 月	43,682,983	151.2	152,602,419	115.2	24,114,883	130.4	113,439,090	118.3
2 月	47,059,866	171.0	108,148,205	95.2	27,281,649	155.1	76,830,000	87.7
3 月	51,136,025	111.0	142,344,367	99.8	29,969,111	101.4	107,025,241	105.6
4 月	52,802,073	142.4	140,431,772	105.5	32,664,755	131.2	101,846,898	99.8
5 月	48,412,602	135.7	153,568,253	101.1	29,609,135	130.9	114,697,625	95.8
6 月	56,798,210	142.7	108,431,267	79.7	31,281,155	124.5	67,119,493	60.4
7 月	42,757,300	106.4	133,916,956	110.4	30,405,218	115.2	97,023,659	108.8
8 月	43,721,949	100.7	144,034,197	102.2	30,128,007	107.2	108,225,882	95.8
9 月	43,620,680	97.5	150,233,150	107.8	28,486,280	108.5	115,121,038	102.8
10 月	55,862,257	100.2	143,058,796	108.1	35,038,568	91.4	115,728,315	112.9
11 月	48,157,928	114.7	168,633,411	119.1	32,821,132	134.7	139,466,136	130.5
12 月	45,090,343	92.9	161,391,765	110.7	31,673,450	116.8	131,724,255	118.9
平成 20 年	632,366,958	109.2	2,077,200,329	121.7	412,727,797	113.6	1,730,254,248	134.3
1 月	43,625,776	99.9	162,727,464	106.6	27,180,329	112.7	129,874,601	114.5
2 月	55,012,184	116.9	159,383,819	147.4	35,582,882	130.4	131,722,576	171.4
3 月	61,499,550	120.3	160,759,240	112.9	36,577,439	122.1	135,041,322	126.2
4 月	52,445,851	99.3	161,745,224	115.2	35,414,179	108.4	135,061,417	132.6
5 月	53,858,011	111.2	209,741,506	136.6	34,801,853	117.5	180,278,898	157.2
6 月	56,388,117	99.3	193,283,033	178.3	36,760,459	117.5	158,784,163	236.6
7 月	65,187,005	152.5	185,102,024	138.2	43,748,288	143.9	151,942,545	156.6
8 月	56,151,950	128.4	211,588,313	146.9	42,992,360	142.7	180,756,727	167.0
9 月	52,597,244	120.6	198,771,022	132.3	34,308,651	120.4	170,800,491	148.4
10 月	63,174,783	113.1	188,273,498	131.6	41,241,713	117.7	157,941,596	136.5
11 月	34,476,109	71.6	125,839,101	74.6	23,182,877	70.6	101,738,386	72.9
12 月	37,950,378	84.2	119,986,085	74.3	20,936,767	66.1	96,311,526	73.1

# 第 1 表 年別月別総額表

区分 年月	函 館				室 蘭			
	輸 出		輸 入		輸 出		輸 入	
		前年比		前年比		前年比		前年比
	千円	%	千円	%	千円	%	千円	%
平成 10 年	10,915,074	83.5	10,392,639	62.5	36,991,912	115.6	75,667,096	63.0
平成 11 年	7,138,548	65.4	11,888,558	114.4	30,097,507	81.4	89,926,191	118.8
平成 12 年	6,896,455	96.6	10,457,992	88.0	24,645,606	81.9	109,191,827	121.4
平成 13 年	12,137,325	176.0	15,535,988	148.6	35,906,646	145.7	125,369,897	114.8
平成 14 年	10,709,655	88.2	14,818,533	95.4	59,039,326	164.4	143,197,561	114.2
平成 15 年	9,127,215	85.2	12,865,267	86.8	56,517,565	95.7	164,330,266	114.8
平成 16 年	11,478,475	125.8	14,064,973	109.3	70,109,915	124.0	226,570,303	137.9
平成 17 年	13,007,707	113.3	18,447,657	131.2	80,816,022	115.3	256,232,565	113.1
平成 18 年	14,452,720	111.1	15,272,583	82.8	105,550,190	130.6	377,665,079	147.4
平成 19 年	20,796,263	143.9	26,560,413	173.9	138,059,230	130.8	415,901,760	110.1
1 月	1,943,065	96.3	602,802	49.6	9,627,302	154.4	46,461,154	185.5
2 月	3,357,683	6,490.7	1,283,292	76.6	9,511,760	179.3	21,122,449	119.8
3 月	147,313	7.5	1,606,150	119.6	12,125,643	96.5	31,090,541	112.8
4 月	2,922,984	1,248.2	886,257	105.3	11,895,163	144.8	33,738,110	121.9
5 月	626,910	28.7	2,560,716	237.9	14,111,827	223.0	25,083,443	67.1
6 月	2,931,688	13,622.5	1,354,645	175.6	12,949,123	150.4	11,716,676	37.2
7 月	2,423,950	102.9	1,469,815	84.7	11,991,342	122.3	34,064,662	104.6
8 月	253,484	11.8	11,565,278	558.0	10,074,776	109.1	31,847,843	80.2
9 月	2,487,288	4,410.5	1,388,997	104.7	9,727,638	89.3	34,870,291	88.4
10 月	631,787	22.2	1,045,097	74.6	13,307,840	101.8	36,481,980	125.1
11 月	2,843,274	842.3	1,420,255	154.8	11,674,856	168.9	57,091,967	164.1
12 月	226,837	103.1	1,377,109	153.9	11,061,960	132.1	52,332,644	148.7
平成 20 年	21,097,142	101.4	26,572,175	100.0	162,129,594	117.4	636,504,356	153.0
1 月	2,242,381	115.4	1,128,608	187.2	10,461,156	108.7	56,187,317	120.9
2 月	43,122	1.3	999,990	77.9	16,346,406	171.9	58,344,036	276.2
3 月	2,444,666	1,659.5	883,063	55.0	12,334,188	101.7	46,877,445	150.8
4 月	3,002,336	102.7	9,691,720	1,093.6	11,117,781	93.5	49,090,286	145.5
5 月	375,967	60.0	812,554	31.7	15,839,111	112.2	54,774,503	218.4
6 月	3,195,658	109.0	3,235,600	238.9	14,201,808	109.7	63,975,081	546.0
7 月	180,254	7.4	1,452,665	98.8	19,191,297	160.0	59,782,541	175.5
8 月	2,446,834	965.3	1,772,238	15.3	19,665,209	195.2	68,999,297	216.7
9 月	3,426,604	137.8	2,157,052	155.3	10,811,011	111.1	66,903,122	191.9
10 月	155,168	24.6	1,240,444	118.7	20,017,969	150.4	59,899,468	164.2
11 月	2,855,482	100.4	2,201,729	155.0	4,927,482	42.2	24,684,303	43.2
12 月	728,670	321.2	996,512	72.4	7,216,176	65.2	26,986,957	51.6

# 第 1 表 年別月別総額表

区分 年月	苦 小 牧				小 樽			
	輸 出		輸 入		輸 出		輸 入	
		前年比		前年比		前年比		前年比
	千円	%	千円	%	千円	%	千円	%
平成 10 年	123,399,954	103.6	262,036,242	80.1	4,647,470	125.4	30,404,065	82.6
平成 11 年	122,264,192	99.1	261,716,374	99.9	2,906,206	62.5	29,989,987	98.6
平成 12 年	150,746,072	123.3	317,777,048	121.4	4,215,939	145.1	31,047,371	103.5
平成 13 年	145,746,390	96.7	345,232,504	108.6	8,644,982	205.1	32,355,091	104.2
平成 14 年	122,940,761	84.4	326,621,170	94.6	4,607,069	53.3	28,131,028	86.9
平成 15 年	93,717,945	76.2	319,601,476	97.9	8,072,538	175.2	27,823,307	98.9
平成 16 年	95,485,057	101.9	289,807,961	90.7	9,533,284	118.1	27,926,731	100.4
平成 17 年	86,476,632	90.6	458,749,239	158.3	16,620,821	174.3	29,769,928	106.6
平成 18 年	98,535,967	113.9	630,805,228	137.5	22,540,239	135.6	31,690,128	106.5
平成 19 年	110,752,632	112.4	608,841,771	96.5	27,306,050	121.1	33,324,992	105.2
1 月	7,139,981	120.6	47,868,990	96.4	1,387,143	128.4	1,954,559	103.2
2 月	8,195,979	115.5	39,330,486	77.8	1,688,259	112.6	2,505,482	155.4
3 月	10,487,751	118.1	58,165,928	109.8	1,874,185	114.8	1,470,357	55.9
4 月	10,837,951	115.5	47,443,925	83.5	2,267,071	170.1	2,806,354	97.3
5 月	7,782,481	125.9	62,251,809	100.6	1,733,102	113.4	3,179,781	93.8
6 月	8,634,712	115.5	27,740,503	49.2	2,201,123	116.8	4,201,435	118.8
7 月	7,916,529	122.6	39,545,115	111.3	2,247,310	121.4	2,809,116	96.5
8 月	8,499,440	125.6	46,881,680	89.9	2,717,145	148.1	2,778,978	106.2
9 月	8,904,019	110.9	62,338,560	114.5	2,082,340	107.3	1,891,397	61.7
10 月	10,956,565	86.5	56,160,395	106.4	2,507,296	89.6	3,442,788	152.4
11 月	10,288,842	107.4	61,508,347	119.0	3,102,043	119.9	3,605,719	166.7
12 月	11,108,382	109.9	59,606,033	106.4	3,499,033	136.1	2,679,026	98.1
平成 20 年	133,776,221	120.8	792,314,016	130.1	32,255,954	118.1	32,518,062	97.6
1 月	8,953,350	125.4	56,710,302	118.5	1,742,504	125.6	2,130,774	109.0
2 月	11,677,346	142.5	58,015,561	147.5	2,292,857	135.8	1,748,100	69.8
3 月	13,687,511	130.5	65,144,833	112.0	2,901,373	154.8	2,685,949	182.7
4 月	12,470,628	115.1	58,905,984	124.2	3,041,159	134.1	1,784,234	63.6
5 月	10,492,122	134.8	95,003,478	152.6	2,532,338	146.1	4,186,674	131.7
6 月	10,669,585	123.6	58,539,701	211.0	2,821,004	128.2	3,699,502	88.1
7 月	14,791,818	186.8	61,985,133	156.7	3,107,517	138.3	2,348,829	83.6
8 月	11,009,858	129.5	88,345,311	188.4	2,323,214	85.5	2,277,279	81.9
9 月	12,013,319	134.9	81,552,256	130.8	2,674,979	128.5	3,528,498	186.6
10 月	12,496,590	114.1	70,185,382	125.0	2,887,204	115.2	3,095,595	89.9
11 月	8,737,647	84.9	50,816,901	82.6	2,828,529	91.2	2,688,582	74.6
12 月	6,776,447	61.0	47,109,174	79.0	3,103,276	88.7	2,344,046	87.5

# 第 1 表 年別月別総額表

区分 年月	石 狩				留 萌			
	輸 出		輸 入		輸 出		輸 入	
		前年比		前年比		前年比		前年比
	千円	%	千円	%	千円	%	千円	%
平成 10 年	1, 523, 669	158. 0	22, 316, 581	122. 1	149, 330	79. 9	7, 144, 783	67. 6
平成 11 年	1, 464, 082	96. 1	33, 631, 792	150. 7	125, 299	83. 9	9, 775, 572	136. 8
平成 12 年	1, 542, 841	105. 4	34, 357, 291	102. 2	50, 526	40. 3	11, 637, 996	119. 1
平成 13 年	9, 295, 087	602. 5	41, 044, 145	119. 5	1, 304, 705	2, 582. 2	7, 511, 955	64. 5
平成 14 年	8, 189, 177	88. 1	41, 626, 198	101. 4	86, 524	6. 6	5, 632, 379	75. 0
平成 15 年	10, 528, 833	128. 6	48, 650, 761	116. 9	109, 085	126. 1	7, 043, 553	125. 1
平成 16 年	12, 556, 094	119. 3	44, 084, 160	90. 6	72, 618	66. 6	6, 596, 068	93. 6
平成 17 年	17, 109, 303	136. 3	46, 489, 593	105. 5	96, 045	132. 3	6, 211, 871	94. 2
平成 18 年	21, 447, 891	125. 4	51, 768, 911	111. 4	179, 279	186. 7	4, 465, 104	71. 9
平成 19 年	19, 691, 219	91. 8	53, 307, 421	103. 0	345, 549	192. 7	6, 147, 454	137. 7
1 月	1, 072, 210	131. 1	5, 618, 262	65. 3	－	全減	370, 811	740. 2
2 月	1, 475, 642	131. 4	4, 705, 895	72. 8	11, 071	184. 5	142, 912	57. 9
3 月	1, 965, 858	128. 2	2, 630, 056	69. 1	19, 118	130. 0	590, 695	150. 2
4 月	1, 563, 133	70. 0	4, 805, 540	124. 9	13, 905	99. 2	144, 595	47. 4
5 月	1, 259, 205	63. 1	5, 685, 465	151. 2	23, 457	1, 082. 0	1, 072, 393	125. 6
6 月	1, 114, 442	32. 8	5, 343, 217	105. 6	34, 259	119. 9	1, 483, 714	164. 0
7 月	1, 571, 507	99. 2	4, 625, 788	140. 9	114, 628	982. 5	525, 471	102. 3
8 月	1, 338, 517	88. 9	4, 126, 460	110. 0	－	全減	498, 839	99. 3
9 月	1, 299, 204	72. 3	3, 318, 038	127. 3	37, 846	323. 9	224, 447	156. 5
10 月	3, 128, 985	124. 5	3, 934, 524	118. 6	19, 015	143. 8	548, 989	462. 9
11 月	1, 949, 313	156. 9	3, 339, 500	104. 6	24, 197	375. 2	460, 233	162. 8
12 月	1, 953, 203	114. 1	5, 174, 676	126. 9	48, 053	113. 4	84, 355	55. 9
平成 20 年	26, 855, 498	136. 4	51, 130, 271	95. 9	312, 327	90. 4	8, 619, 017	140. 2
1 月	1, 332, 630	124. 3	3, 045, 690	54. 2	16, 865	全増	284, 613	76. 8
2 月	2, 501, 521	169. 5	3, 191, 781	67. 8	20, 519	185. 3	164, 637	115. 2
3 月	2, 954, 963	150. 3	2, 588, 269	98. 4	34, 860	182. 3	174, 503	29. 5
4 月	2, 325, 968	148. 8	4, 133, 379	86. 0	41, 996	302. 0	479, 644	331. 7
5 月	1, 991, 953	158. 2	5, 357, 148	94. 2	24, 635	105. 0	1, 438, 443	134. 1
6 月	2, 341, 710	210. 1	4, 087, 472	76. 5	27, 585	80. 5	1, 499, 637	101. 1
7 月	2, 177, 323	138. 6	5, 912, 723	127. 8	28, 784	25. 1	1, 507, 474	286. 9
8 月	4, 531, 155	338. 5	3, 145, 228	76. 2	86, 561	全増	807, 861	161. 9
9 月	2, 099, 490	161. 6	4, 134, 692	124. 6	20, 031	52. 9	649, 170	289. 2
10 月	1, 920, 304	61. 4	4, 371, 118	111. 1	10, 491	55. 2	734, 279	133. 8
11 月	1, 695, 155	87. 0	5, 070, 470	151. 8	－	全減	435, 650	94. 7
12 月	983, 326	50. 3	6, 092, 301	117. 7	－	全減	443, 106	525. 3

# 第 1 表 年別月別総額表

区分 年月	札 幌				千 歳			
	輸 出		輸 入		輸 出		輸 入	
		前年比		前年比		前年比		前年比
	千円	%	千円	%	千円	%	千円	%
平成 10 年	3,081,640	90.4	25,312,609	83.2	17,785,037	201.1	10,241,790	54.4
平成 11 年	2,338,159	75.9	27,401,777	108.3	15,324,725	86.2	10,605,269	103.5
平成 12 年	2,293,746	98.1	30,694,914	112.0	23,271,680	151.9	11,500,267	108.4
平成 13 年	2,875,111	125.3	26,018,410	84.8	16,728,003	71.9	13,846,229	120.4
平成 14 年	2,939,173	102.2	23,087,928	88.7	16,220,347	97.0	10,373,648	74.9
平成 15 年	4,046,021	137.7	21,052,782	91.2	14,994,026	92.4	10,037,293	96.8
平成 16 年	4,135,107	102.2	21,428,081	101.8	22,363,289	149.1	8,248,292	82.2
平成 17 年	4,820,857	116.6	24,098,660	112.5	23,480,391	105.0	8,479,143	102.8
平成 18 年	5,109,643	106.0	23,730,414	98.5	24,898,771	106.0	16,183,984	190.9
平成 19 年	3,888,725	76.1	22,675,122	95.6	28,824,966	115.8	10,395,967	64.2
1 月	273,012	94.6	1,614,663	113.8	1,911,377	120.7	773,519	71.3
2 月	296,965	84.3	1,567,430	116.6	1,746,530	113.5	1,075,990	75.0
3 月	366,944	71.6	1,039,882	52.2	2,354,310	133.0	958,625	125.8
4 月	399,382	113.5	2,127,871	155.3	2,006,042	96.4	788,459	81.4
5 月	394,555	89.7	2,255,546	109.2	2,296,413	126.8	768,771	83.0
6 月	300,211	78.1	2,934,194	115.4	2,050,448	106.9	819,444	134.4
7 月	261,309	77.3	2,054,366	70.3	2,199,416	113.3	776,270	52.8
8 月	228,903	42.8	1,472,947	62.6	5,668,502	126.5	748,773	101.8
9 月	419,853	78.9	1,319,560	70.3	2,263,562	117.9	787,112	55.6
10 月	275,088	50.9	1,783,516	104.0	2,015,743	111.3	950,412	25.8
11 月	219,078	55.6	2,795,663	117.4	2,175,682	107.6	1,251,274	74.5
12 月	453,425	102.9	1,709,484	98.1	2,136,941	105.7	697,318	49.2
平成 20 年	3,778,520	97.2	23,542,182	103.8	20,174,829	70.0	11,500,399	110.6
1 月	223,521	81.9	1,743,606	108.0	1,687,709	88.3	901,385	116.5
2 月	345,520	116.4	1,147,389	73.2	1,581,122	90.5	822,331	76.4
3 月	291,987	79.6	867,856	83.5	1,617,175	68.7	1,211,242	126.4
4 月	333,466	83.5	1,686,829	79.3	2,034,022	101.4	862,516	109.4
5 月	247,730	62.8	2,891,114	128.2	1,909,545	83.2	1,409,668	183.4
6 月	463,632	154.4	3,166,682	107.9	1,985,501	96.8	1,100,477	134.3
7 月	330,723	126.6	3,020,260	147.0	2,413,338	109.7	1,335,000	172.0
8 月	383,739	167.6	1,677,312	113.9	1,649,711	29.1	625,221	83.5
9 月	274,953	65.5	1,625,461	123.2	1,782,082	78.7	866,403	110.1
10 月	218,041	79.3	1,587,191	89.0	1,507,795	74.8	622,934	65.5
11 月	351,452	160.4	2,287,129	81.8	1,120,249	51.5	865,236	69.1
12 月	313,756	69.2	1,841,353	107.7	886,580	41.5	877,986	125.9

# 第 1 表 年別月別総額表

区分 年月	旭 川 空 港			
	輸 出		輸 入	
		前年比		前年比
	千円	%	千円	%
平成 10 年				
平成 11 年				
平成 12 年				
平成 13 年				
平成 14 年				
平成 15 年				
平成 16 年				
平成 17 年				
平成 18 年				
平成 19 年	-	-	-	-
1 月				
2 月				
3 月				
4 月				
5 月				
6 月				
7 月	-	-	-	-
8 月	-	-	-	-
9 月	-	-	-	-
10 月	-	-	-	-
11 月	-	-	-	-
12 月	-	-	-	-
平成 20 年	-	-	-	-
1 月	-	-	-	-
2 月	-	-	-	-
3 月	-	-	-	-
4 月	-	-	-	-
5 月	-	-	-	-
6 月	-	-	-	-
7 月	-	-	-	-
8 月	-	-	-	-
9 月	-	-	-	-
10 月	-	-	-	-
11 月	-	-	-	-
12 月	-	-	-	-

# 第 1 表 年別月別総額表

区分 年月	釧 路				網 走			
	輸 出		輸 入		輸 出		輸 入	
		前年比		前年比		前年比		前年比
	千円	%	千円	%	千円	%	千円	%
平成 10 年	1,769,448	119.8	75,874,319	86.3	1,096,783	138.3	2,796,755	69.4
平成 11 年	3,333,396	188.4	61,331,058	80.8	333,645	30.4	3,485,121	124.6
平成 12 年	4,810,186	144.3	56,181,845	91.6	601,739	180.4	4,058,704	116.5
平成 13 年	6,214,491	129.2	58,703,540	104.5	1,064,412	176.9	3,278,998	80.8
平成 14 年	4,375,643	70.4	57,914,477	98.7	765,382	71.9	3,027,712	92.3
平成 15 年	6,220,094	142.2	61,779,142	106.7	359,059	46.9	2,987,186	98.7
平成 16 年	6,690,472	107.6	70,394,381	113.9	404,811	112.7	3,164,392	105.9
平成 17 年	7,296,323	109.1	68,776,550	97.7	828,246	204.6	4,526,094	143.0
平成 18 年	6,969,481	95.5	67,826,138	98.6	1,407,269	169.9	2,812,578	62.1
平成 19 年	7,427,699	106.6	82,020,835	120.9	605,372	43.0	3,080,783	109.5
1 月	636,557	162.1	6,180,570	122.1	5,660	77.6	137,014	88.6
2 月	862,553	219.8	4,315,496	81.5	2,100	1.6	-	全減
3 月	491,122	131.3	7,887,456	98.0	1,391	1.2	65,163	71.4
4 月	521,101	133.7	6,817,763	136.5	20,551	22.6	320,318	360.0
5 月	646,100	172.0	8,859,319	176.7	78,176	43.2	398,631	139.4
6 月	380,532	78.6	7,800,030	122.8	94,220	23.5	498,382	154.7
7 月	686,813	102.0	8,231,567	141.1	156,724	158.6	344,990	108.3
8 月	601,961	223.2	6,011,819	97.9	3,490	2.5	177,747	76.5
9 月	552,168	91.9	6,668,897	146.0	143,198	315.7	505,846	93.9
10 月	855,110	71.6	8,787,840	181.7	74,584	72.1	247,177	125.2
11 月	178,735	24.0	5,262,812	82.8	15,606	336.6	189,225	61.7
12 月	1,014,947	94.1	5,197,266	97.5	9,672	12.5	196,290	72.3
平成 20 年	6,646,800	89.5	117,925,373	143.8	1,020,458	168.6	2,646,619	85.9
1 月	386,595	60.7	6,229,138	100.8	30,918	546.3	55,130	40.2
2 月	712,114	82.6	6,545,224	151.7	-	全減	21,107	全増
3 月	202,544	41.2	12,558,195	159.2	80,315	5,773.9	37,675	57.8
4 月	689,721	132.4	6,267,565	91.9	234,588	1,141.5	215,036	67.1
5 月	459,503	71.1	11,726,379	132.4	198,281	253.6	345,970	86.8
6 月	464,652	122.1	15,858,524	203.3	11,419	12.1	488,205	98.0
7 月	899,600	131.0	11,396,864	138.5	59,831	38.2	154,177	44.7
8 月	206,561	34.3	11,581,527	192.6	120,387	3,449.5	321,412	180.8
9 月	415,435	75.2	6,654,300	99.8	116,238	81.2	326,976	64.6
10 月	922,936	107.9	13,111,785	149.2	140,092	187.8	361,023	146.1
11 月	473,210	264.8	8,976,440	170.6	24,852	159.2	159,595	84.3
12 月	813,929	80.2	7,019,432	135.1	3,537	36.6	160,313	81.7



# 第 1 表 年別月別総額表

区分 年月	紋 別				十 勝			
	輸 出		輸 入		輸 出		輸 入	
		前年比		前年比		前年比		前年比
	千円	%	千円	%	千円	%	千円	%
平成 10 年	231, 209	158. 4	5, 077, 199	95. 1	-	-	-	-
平成 11 年	191, 836	83. 0	5, 072, 934	99. 9	691	全増	511, 699	全増
平成 12 年	228, 632	119. 2	5, 609, 482	110. 6	619	89. 6	2, 974, 381	581. 3
平成 13 年	251, 836	110. 1	4, 395, 307	78. 4	14, 511	2, 344. 3	3, 056, 047	102. 7
平成 14 年	263, 248	104. 5	5, 866, 172	133. 5	-	全減	3, 338, 449	109. 2
平成 15 年	502, 566	190. 9	6, 836, 226	116. 5	1, 371, 881	全増	2, 723, 629	81. 6
平成 16 年	528, 751	105. 2	8, 707, 225	127. 4	430, 594	31. 4	3, 053, 904	112. 1
平成 17 年	423, 754	80. 1	9, 386, 248	107. 8	594, 577	138. 1	5, 811, 611	190. 3
平成 18 年	511, 115	120. 6	8, 535, 616	90. 9	560, 161	94. 2	3, 995, 470	68. 7
平成 19 年	583, 337	114. 1	9, 525, 294	111. 6	548, 597	97. 9	2, 448, 540	61. 3
1 月	5, 046	51. 3	383, 927	102. 3	95, 917	105. 8	157, 663	925. 4
2 月	876	73. 0	7, 639	7. 0	75, 588	全増	53, 456	321. 1
3 月	3, 650	788. 3	29, 184	101. 3	-	全減	143, 380	15. 6
4 月	109, 612	265. 7	385, 578	67. 8	42, 806	全増	326, 186	166. 4
5 月	88, 407	102. 3	1, 070, 380	113. 5	-	全減	169, 684	20. 5
6 月	51, 081	54. 1	1, 236, 615	128. 8	66, 163	全増	795, 851	103. 8
7 月	53, 689	77. 1	1, 329, 283	182. 8	112, 216	96. 3	5, 217	9. 7
8 月	66, 717	106. 6	1, 000, 878	138. 5	155, 907	127. 3	67, 989	356. 9
9 月	68, 697	145. 3	791, 064	86. 6	-	-	298, 386	65. 5
10 月	47, 951	105. 8	1, 247, 596	144. 5	-	全減	21, 417	9. 3
11 月	55, 542	170. 9	1, 020, 082	89. 1	-	-	357, 363	77. 2
12 月	32, 069	158. 0	1, 023, 068	86. 8	-	-	51, 948	157. 0
平成 20 年	503, 639	86. 3	9, 343, 338	98. 1	317, 209	57. 8	6, 629, 550	270. 8
1 月	6, 103	120. 9	312, 310	81. 3	72, 715	75. 8	504, 108	319. 7
2 月	-	全減	4, 086	53. 5	-	全減	133, 891	250. 5
3 月	5, 370	147. 1	74, 390	254. 9	-	-	1, 025, 869	715. 5
4 月	26, 146	23. 9	713, 540	185. 1	491	1. 1	121, 398	37. 2
5 月	45, 845	51. 9	1, 140, 161	106. 5	115, 767	全増	138, 601	81. 7
6 月	110, 739	216. 8	1, 661, 517	134. 4	1, 189	1. 8	229, 744	28. 9
7 月	49, 443	92. 1	1, 427, 563	107. 4	3, 991	3. 6	822, 364	15, 763. 2
8 月	17, 075	25. 6	601, 955	60. 1	-	全減	-	全減
9 月	40, 827	59. 4	891, 850	112. 7	87, 426	全増	833, 718	279. 4
10 月	74, 690	155. 8	1, 030, 682	82. 6	-	-	601, 345	2, 807. 8
11 月	66, 092	119. 0	730, 239	71. 6	35, 139	全増	1, 824, 185	510. 5
12 月	61, 309	191. 2	755, 045	73. 8	491	全増	394, 327	759. 1

# 第 1 表 年別月別総額表

区分 年月	根 室				稚 内			
	輸 出		輸 入		輸 出		輸 入	
		前年比		前年比		前年比		前年比
	千円	%	千円	%	千円	%	千円	%
平成 10 年	284,037	95.9	4,799,156	119.5	752,139	104.7	10,909,120	69.5
平成 11 年	375,361	132.2	5,390,640	112.3	1,125,724	149.7	11,368,607	104.2
平成 12 年	486,666	129.7	6,411,569	118.9	1,103,103	98.0	12,076,281	106.2
平成 13 年	667,931	137.2	7,095,630	110.7	1,369,303	124.1	17,678,494	146.4
平成 14 年	422,486	63.3	8,675,770	122.3	1,289,844	94.2	12,065,054	68.2
平成 15 年	578,771	137.0	8,045,405	92.7	5,623,962	436.0	15,834,273	131.2
平成 16 年	371,201	64.1	8,305,985	103.2	5,882,169	104.6	15,878,592	100.3
平成 17 年	215,889	58.2	8,216,976	98.9	11,811,734	200.8	19,948,451	125.6
平成 18 年	338,988	157.0	7,139,093	86.9	6,348,812	53.8	10,148,005	50.9
平成 19 年	344,983	101.8	6,635,690	92.9	4,298,721	67.7	7,381,590	72.7
1 月	1,577	26.3	789,821	106.7	16,036	54.0	525,335	86.1
2 月	10,740	429.9	449,406	46.2	45,903	51.9	270,067	109.3
3 月	10,291	53.4	941,183	140.9	121,535	218.0	406,641	267.7
4 月	14,215	20.5	824,118	106.3	50,839	11.1	431,824	65.3
5 月	68,747	346.3	562,457	95.1	499,755	33.9	779,230	107.9
6 月	26,820	179.4	448,181	86.8	446,333	104.9	746,606	81.5
7 月	53,062	167.2	241,936	70.5	616,723	57.9	1,000,063	104.7
8 月	62,453	171.9	277,704	114.2	456,712	48.3	768,947	44.2
9 月	9,477	20.9	153,955	89.0	490,990	149.2	564,488	57.1
10 月	4,257	11.8	465,549	90.0	1,214,347	207.0	611,035	42.6
11 月	24,523	127.3	640,951	96.8	269,441	55.7	522,745	60.9
12 月	58,821	153.6	840,429	89.7	70,107	17.3	754,609	87.5
平成 20 年	241,111	69.9	4,888,723	73.7	3,618,495	84.2	6,120,167	82.9
1 月	950	60.2	336,109	42.6	22,932	143.0	305,511	58.2
2 月	26,026	242.3	412,843	91.9	36,329	79.1	171,600	63.5
3 月	10,242	99.5	632,225	67.2	12,245	10.1	279,808	68.8
4 月	6,714	47.2	703,018	85.3	89,163	175.4	406,268	94.1
5 月	34,586	50.3	448,402	79.7	534,470	106.9	605,803	77.7
6 月	27,434	102.3	308,545	68.8	438,543	98.3	933,476	125.0
7 月	35,099	66.1	200,354	82.8	479,270	77.7	596,598	59.7
8 月	19,744	31.6	90,935	32.7	532,312	116.6	511,151	66.5
9 月	5,114	54.0	75,302	48.9	541,142	110.2	601,691	106.6
10 月	24,712	580.5	332,394	71.4	865,721	71.3	767,956	125.7
11 月	26,068	106.3	511,038	79.7	41,520	15.4	486,889	93.1
12 月	24,422	41.5	837,558	99.7	24,848	35.4	453,416	60.1

# 第 1 表 年別月別総額表

区分 年月	青 森 県				青 森			
	輸 出		輸 入		輸 出		輸 入	
		前年比		前年比		前年比		前年比
	千円	%	千円	%	千円	%	千円	%
平成 10 年	39,044,165	135.9	146,241,380	94.2	6,190,900	2,907.8	39,561,557	80.1
平成 11 年	29,214,722	74.8	125,882,504	86.1	719,787	11.6	42,147,550	106.5
平成 12 年	38,544,141	131.9	134,779,994	107.1	192,649	26.8	40,562,598	96.2
平成 13 年	41,424,008	107.5	131,984,294	97.9	6,332,487	3,287.1	42,223,696	104.1
平成 14 年	41,268,107	99.6	148,396,265	112.4	2,999,536	47.4	44,220,928	104.7
平成 15 年	71,078,900	172.2	146,421,417	98.7	8,219,169	274.0	45,364,604	102.6
平成 16 年	76,943,265	108.3	151,730,378	103.6	11,667,336	142.0	45,253,215	99.8
平成 17 年	82,689,033	107.5	164,976,918	108.7	11,875,571	101.8	44,995,651	99.4
平成 18 年	113,166,583	136.9	222,763,004	135.0	12,032,894	101.3	79,281,095	176.2
平成 19 年	138,111,057	122.0	237,999,119	106.8	10,836,687	90.1	65,440,981	82.5
1 月	13,889,302	235.7	23,097,997	101.8	1,268,477	191.6	11,357,529	99.3
2 月	14,316,438	302.6	13,890,644	88.5	886,789	102.7	2,987,655	32.7
3 月	14,667,306	139.4	21,129,437	69.5	951,601	94.1	2,904,615	30.6
4 月	14,609,694	214.8	21,462,341	139.7	949,565	88.8	6,697,652	203.2
5 月	13,088,657	176.5	20,964,724	102.7	825,984	149.0	9,970,234	120.1
6 月	18,548,019	201.0	24,728,122	169.8	1,190,208	118.4	4,992,068	69.3
7 月	5,474,873	66.9	21,504,479	104.7	817,784	69.9	7,803,013	142.7
8 月	5,640,738	61.2	18,487,936	124.7	584,659	45.4	1,380,767	25.1
9 月	8,577,872	67.5	20,542,970	156.6	904,499	82.6	4,001,172	155.1
10 月	13,596,268	121.0	16,841,882	113.2	1,068,747	131.7	4,531,192	109.5
11 月	8,883,480	76.6	15,469,999	84.3	722,707	64.7	2,723,526	48.5
12 月	6,818,410	43.6	19,878,588	90.7	665,667	48.1	6,091,558	85.8
平成 20 年	158,345,108	114.7	205,504,185	86.3	14,005,673	129.2	39,184,253	59.9
1 月	12,183,942	87.7	21,546,916	93.3	783,798	61.8	7,886,526	69.4
2 月	13,444,890	93.9	18,496,453	133.2	396,981	44.8	5,164,422	172.9
3 月	18,684,803	127.4	13,801,930	65.3	573,483	60.3	1,453,541	50.0
4 月	11,868,675	81.2	18,598,265	86.7	1,402,994	147.8	4,062,770	60.7
5 月	13,373,011	102.2	16,708,807	79.7	1,616,247	195.7	2,046,323	20.5
6 月	13,564,976	73.1	19,497,732	78.8	1,034,803	86.9	4,341,249	87.0
7 月	14,501,510	264.9	22,355,376	104.0	2,214,064	270.7	1,794,106	23.0
8 月	8,393,998	148.8	18,719,605	101.3	1,333,703	228.1	3,496,649	253.2
9 月	12,804,863	149.3	13,240,829	64.5	1,282,130	141.8	3,033,290	75.8
10 月	17,723,040	130.4	16,673,261	99.0	1,638,532	153.3	1,892,789	41.8
11 月	7,524,031	84.7	13,522,119	87.4	926,814	128.2	2,608,581	95.8
12 月	14,277,369	209.4	12,342,892	62.1	802,124	120.5	1,404,007	23.0

# 第1表 年別月別総額表

区分 年月	青 森 空 港				八 戸			
	輸 出		輸 入		輸 出		輸 入	
		前年比		前年比		前年比		前年比
	千円	%	千円	%	千円	%	千円	%
平成10年	77,202	57.3	93,606	448.5	32,776,063	115.5	106,586,217	100.6
平成11年	249,954	323.8	249,265	266.3	28,244,981	86.2	83,485,689	78.3
平成12年	210,932	84.4	287,621	115.4	38,140,560	135.0	93,929,775	112.5
平成13年	415,661	197.1	234,330	81.5	34,675,860	90.9	89,526,268	95.3
平成14年	1,034,198	248.8	46,263	19.7	37,234,373	107.4	104,129,074	116.3
平成15年	36,122	3.5	63,864	138.0	62,823,609	168.7	100,992,949	97.0
平成16年	40,067	110.9	65,328	102.3	65,235,862	103.8	106,411,835	105.4
平成17年	47,148	117.7	11,849	18.1	70,766,314	108.5	119,969,418	112.7
平成18年	113,236	240.2	15,310	129.2	101,020,453	142.8	143,466,599	119.6
平成19年	64,328	56.8	24,119	157.5	127,210,042	125.9	172,534,019	120.3
1月	10,005	108.9	—	全減	12,610,820	241.5	11,740,468	104.4
2月	6,682	96.5	—	全減	13,422,967	347.7	10,902,989	165.8
3月	6,913	52.7	—	全減	13,708,792	144.4	18,224,822	87.2
4月	6,230	53.8	209	9.8	13,653,899	238.6	14,764,480	122.4
5月	9,439	120.2	210	9.1	12,253,234	178.8	10,994,280	90.8
6月	13,752	244.4	—	—	17,344,059	211.1	19,736,054	268.1
7月	10,009	123.3	1,866	全増	4,647,080	66.3	13,699,600	90.9
8月	—	全減	4,198	853.3	5,056,079	63.8	17,102,971	183.5
9月	—	全減	4,492	1,782.5	7,673,373	66.2	16,537,306	156.9
10月	—	全減	6,415	155.8	12,527,521	120.3	12,304,275	114.7
11月	880	9.8	1,309	53.4	8,159,893	78.0	12,745,164	100.1
12月	418	3.3	5,420	707.6	6,152,325	43.2	13,781,610	93.0
平成20年	6,170	9.6	4,500	18.7	144,333,265	113.5	166,315,432	96.4
1月	—	全減	1,652	全増	11,400,144	90.4	13,658,738	116.3
2月	—	全減	—	—	13,047,909	97.2	13,332,031	122.3
3月	—	全減	—	—	18,111,320	132.1	12,348,389	67.8
4月	5,861	94.1	—	全減	10,459,820	76.6	14,535,495	98.4
5月	—	全減	—	全減	11,756,764	95.9	14,662,484	133.4
6月	—	全減	628	全増	12,530,173	72.2	15,155,855	76.8
7月	—	全減	516	27.7	12,287,446	264.4	20,560,754	150.1
8月	—	—	—	全減	7,060,295	139.6	15,222,956	89.0
9月	309	全増	534	11.9	11,522,424	150.2	10,207,005	61.7
10月	—	—	263	4.1	16,084,508	128.4	14,780,209	120.1
11月	—	全減	567	43.3	6,597,217	80.8	10,912,971	85.6
12月	—	全減	340	6.3	13,475,245	219.0	10,938,545	79.4

# 第 1 表 年別月別総額表

区分 年月	岩 手 県				宮 古			
	輸 出		輸 入		輸 出		輸 入	
		前年比		前年比		前年比		前年比
	千円	%	千円	%	千円	%	千円	%
平成 10 年	3,385,084	101.8	17,616,184	67.5	376,307	136.9	7,388,438	63.2
平成 11 年	2,787,919	82.4	17,519,604	99.5	3,614	1.0	7,893,902	106.8
平成 12 年	3,790,181	136.0	14,508,810	82.8	5,000	138.4	6,032,854	76.4
平成 13 年	8,328,021	219.7	14,792,230	102.0	3,389,215	67,784.3	5,907,194	97.9
平成 14 年	5,963,827	71.6	13,620,771	92.1	100,106	3.0	5,304,043	89.8
平成 15 年	8,473,809	142.1	16,479,548	121.0	15,535	15.5	7,784,557	146.8
平成 16 年	15,705,317	185.3	16,692,402	101.3	55,764	359.0	6,012,247	77.2
平成 17 年	17,668,270	112.5	14,707,064	88.1	8,716	15.6	5,111,074	85.0
平成 18 年	22,485,948	127.3	16,186,330	110.1	27,068	310.6	6,284,963	123.0
平成 19 年	26,411,096	117.5	18,405,005	113.7	127,684	471.7	6,327,657	100.7
1 月	1,878,161	104.9	1,499,287	127.2	—	—	706,727	129.8
2 月	2,050,880	135.4	1,476,261	88.1	—	全減	463,534	72.8
3 月	2,211,744	114.8	1,642,135	115.8	—	—	752,242	122.0
4 月	2,046,853	103.7	1,626,988	143.5	13,741	869.7	635,362	125.3
5 月	1,681,366	101.4	2,320,689	255.9	—	—	1,372,212	338.5
6 月	2,187,283	120.0	2,116,115	148.4	—	—	569,069	120.3
7 月	2,570,329	118.6	1,405,115	124.5	—	—	516,881	117.0
8 月	2,417,309	135.0	1,265,297	79.0	—	—	320,038	50.8
9 月	2,083,027	103.8	1,704,843	158.9	—	全減	301,649	46.8
10 月	2,582,261	127.0	1,172,483	61.0	113,184	480.9	217,234	39.6
11 月	2,519,065	139.3	1,064,819	85.8	759	全増	221,607	61.8
12 月	2,182,818	109.5	1,110,973	75.1	—	—	251,102	52.5
平成 20 年	22,347,753	84.6	17,575,198	95.5	48,694	38.1	2,606,203	41.2
1 月	1,554,744	82.8	1,316,243	87.8	—	—	25,373	3.6
2 月	2,416,729	117.8	877,184	59.4	45,000	全増	246,325	53.1
3 月	2,451,433	110.8	1,801,726	109.7	—	—	370,178	49.2
4 月	1,401,272	68.5	1,215,573	74.7	—	全減	178,966	28.2
5 月	1,547,084	92.0	1,721,143	74.2	—	—	120,707	8.8
6 月	2,129,492	97.4	1,664,705	78.7	—	—	505,213	88.8
7 月	2,630,671	102.3	712,762	50.7	2,436	全増	75,144	14.5
8 月	1,400,133	57.9	1,174,062	92.8	—	—	113,017	35.3
9 月	2,235,034	107.3	1,916,058	112.4	—	—	614,208	203.6
10 月	1,528,049	59.2	2,452,265	209.2	—	全減	240,254	110.6
11 月	1,745,606	69.3	1,772,982	166.5	—	全減	4,358	2.0
12 月	1,307,506	59.9	950,495	85.6	1,258	全増	112,460	44.8

# 第 1 表 年別月別総額表

区分 年月	大 船 渡				釜 石			
	輸 出		輸 入		輸 出		輸 入	
		前年比		前年比		前年比		前年比
	千円	%	千円	%	千円	%	千円	%
平成 10 年	81,787	37.7	5,201,062	55.2	2,926,990	103.3	5,026,684	101.0
平成 11 年	429	0.5	5,475,165	105.3	2,783,876	95.1	4,150,537	82.6
平成 12 年	21,735	5,066.4	5,874,142	107.3	3,763,446	135.2	2,601,814	62.7
平成 13 年	1,322,363	6,084.0	6,179,438	105.2	3,616,443	96.1	2,705,598	104.0
平成 14 年	2,187,504	165.4	5,548,229	89.8	3,676,217	101.7	2,768,499	102.3
平成 15 年	5,771,938	263.9	5,316,685	95.8	2,686,336	73.1	3,378,306	122.0
平成 16 年	11,724,568	203.1	6,221,005	117.0	3,924,985	146.1	4,459,150	132.0
平成 17 年	12,990,629	110.8	5,763,079	92.6	4,668,925	119.0	3,832,911	86.0
平成 18 年	16,391,760	126.2	6,056,264	105.1	6,067,120	129.9	3,845,103	100.3
平成 19 年	19,456,315	118.7	6,816,756	112.6	6,827,097	112.5	5,260,592	136.8
1 月	1,200,114	107.2	388,592	127.3	678,047	101.2	403,968	122.9
2 月	1,396,047	119.6	500,462	74.6	654,833	189.0	512,265	139.2
3 月	1,492,580	104.4	368,170	86.9	719,164	144.5	521,723	138.0
4 月	1,341,272	90.2	715,247	163.5	691,840	142.4	276,379	145.6
5 月	1,583,793	138.1	603,139	288.5	97,573	19.1	345,338	118.1
6 月	1,651,260	121.7	1,093,592	178.3	536,023	115.0	453,454	133.5
7 月	1,813,580	128.3	455,420	106.2	756,749	100.3	432,814	167.8
8 月	1,914,014	136.4	442,226	80.2	503,295	129.9	503,033	119.5
9 月	1,625,488	115.2	851,485	344.2	457,539	76.9	551,709	304.7
10 月	1,935,504	129.9	637,138	66.2	533,573	102.8	318,111	77.3
11 月	1,965,059	139.6	381,335	61.9	553,247	138.2	461,877	173.3
12 月	1,537,604	98.6	379,950	64.3	645,214	148.8	479,921	116.9
平成 20 年	12,612,593	64.8	8,254,888	121.1	9,686,466	141.9	6,714,107	127.6
1 月	1,221,862	101.8	464,828	119.6	332,882	49.1	826,042	204.5
2 月	1,542,916	110.5	263,442	52.6	828,813	126.6	367,417	71.7
3 月	1,580,177	105.9	1,118,835	303.9	871,256	121.1	312,713	59.9
4 月	1,075,159	80.2	671,631	93.9	326,113	47.1	364,976	132.1
5 月	991,549	62.6	1,137,264	188.6	555,535	569.4	463,172	134.1
6 月	1,177,727	71.3	702,928	64.3	951,765	177.6	456,564	100.7
7 月	1,471,573	81.1	262,015	57.5	1,156,662	152.8	375,603	86.8
8 月	672,931	35.2	344,708	77.9	727,202	144.5	716,337	142.4
9 月	691,328	42.5	748,011	87.8	1,543,706	337.4	553,839	100.4
10 月	782,131	40.4	1,410,044	221.3	745,918	139.8	801,967	252.1
11 月	854,261	43.5	563,190	147.7	891,345	161.1	1,205,434	261.0
12 月	550,979	35.8	567,992	149.5	755,269	117.1	270,043	56.3

# 第 1 表 年別月別総額表

区分 年月	秋 田 県				秋 田 船 川			
	輸 出		輸 入		輸 出		輸 入	
		前年比		前年比		前年比		前年比
	千円	%	千円	%	千円	%	千円	%
平成 10 年	7,856,366	127.9	51,268,081	76.5	7,856,366	128.4	51,268,081	88.1
平成 11 年	10,045,843	127.9	55,212,490	107.7	10,045,843	127.9	55,212,490	107.7
平成 12 年	12,337,545	122.8	59,217,135	107.3	12,337,545	122.8	59,217,135	107.3
平成 13 年	12,165,276	98.6	65,700,798	110.9	12,165,276	98.6	65,700,798	110.9
平成 14 年	16,192,392	133.1	59,398,851	90.4	15,646,224	128.6	59,394,226	90.4
平成 15 年	19,098,652	117.9	65,735,158	110.7	17,029,158	108.8	65,677,280	110.6
平成 16 年	23,246,074	121.7	77,626,882	118.1	21,983,323	129.1	77,503,127	118.0
平成 17 年	37,991,527	163.4	90,771,760	116.9	37,045,788	168.5	90,689,495	117.0
平成 18 年	45,124,351	118.8	140,235,777	154.5	44,993,621	121.5	140,098,267	154.5
平成 19 年	51,106,720	113.3	162,142,802	115.6	51,074,906	113.5	161,993,649	115.6
1 月	3,800,637	140.5	14,566,045	114.3	3,776,568	139.9	14,553,874	114.3
2 月	3,410,899	92.6	15,951,300	183.4	3,408,957	92.6	15,945,982	183.6
3 月	4,287,864	105.4	12,547,554	133.4	4,287,864	105.5	12,533,156	133.4
4 月	3,480,771	101.9	15,495,545	106.5	3,480,771	101.9	15,484,457	106.4
5 月	4,033,444	101.0	15,585,215	143.3	4,028,651	101.0	15,575,017	143.3
6 月	4,781,753	132.1	14,467,537	160.9	4,781,753	132.9	14,454,250	161.0
7 月	4,306,880	125.5	13,983,703	133.7	4,306,880	126.7	13,969,665	133.6
8 月	5,535,895	128.4	16,055,082	139.6	5,535,895	128.8	16,042,949	139.6
9 月	4,473,501	118.5	12,864,299	97.7	4,473,501	119.2	12,857,559	97.8
10 月	4,645,160	113.0	9,316,116	71.2	4,645,160	113.2	9,302,667	71.2
11 月	3,934,251	93.5	12,632,457	83.3	3,934,251	93.5	12,618,779	83.3
12 月	4,415,665	116.0	8,677,949	74.8	4,414,655	116.7	8,655,294	74.8
平成 20 年	38,946,300	76.2	123,866,698	76.4	38,795,439	76.0	123,721,429	76.4
1 月	2,706,761	71.2	9,989,704	68.6	2,702,032	71.5	9,976,275	68.5
2 月	3,567,683	104.6	8,287,606	52.0	3,567,683	104.7	8,277,597	51.9
3 月	3,785,875	88.3	10,114,262	80.6	3,738,428	87.2	10,089,385	80.5
4 月	3,761,725	108.1	6,869,969	44.3	3,727,299	107.1	6,853,026	44.3
5 月	4,136,063	102.5	11,032,658	70.8	4,096,970	101.7	11,008,412	70.7
6 月	3,933,190	82.3	13,336,433	92.2	3,908,024	81.7	13,313,184	92.1
7 月	4,306,536	100.0	10,091,341	72.2	4,306,536	100.0	10,078,764	72.1
8 月	3,365,459	60.8	10,937,919	68.1	3,365,459	60.8	10,933,414	68.2
9 月	3,248,696	72.6	12,813,644	99.6	3,248,696	72.6	12,801,946	99.6
10 月	2,681,981	57.7	11,206,376	120.3	2,681,981	57.7	11,205,636	120.5
11 月	2,023,595	51.4	8,805,614	69.7	2,023,595	51.4	8,804,097	69.8
12 月	1,428,736	32.4	10,381,172	119.6	1,428,736	32.4	10,379,693	119.9

# 第 1 表 年別月別総額表

区分 年月	能 代				秋 田 空 港			
	輸 出		輸 入		輸 出		輸 入	
	千円	前年比 %	千円	前年比 %	千円	前年比 %	千円	前年比 %
平成 10 年	-	全減	-	全減	-	-	-	-
平成 11 年					-	-	-	-
平成 12 年					-	-	-	-
平成 13 年	(平成9年7月1日機構改正により廃止)				-	-	-	-
平成 14 年					546,168	全増	4,625	全増
平成 15 年					2,069,494	378.9	57,878	1,251.4
平成 16 年					1,262,751	61.0	123,755	213.8
平成 17 年					945,739	74.9	82,265	66.5
平成 18 年					130,730	13.8	137,510	167.2
平成 19 年					31,814	24.3	149,153	108.5
1 月					24,069	446.8	12,171	111.1
2 月					1,942	54.5	5,318	40.1
3 月					-	全減	14,398	189.7
4 月					-	-	11,088	174.7
5 月					4,793	338.5	10,198	244.1
6 月					-	全減	13,287	115.4
7 月					-	全減	14,038	141.2
8 月					-	全減	12,133	132.6
9 月					-	全減	6,740	45.2
10 月					-	全減	13,449	65.5
11 月					-	全減	13,678	123.9
12 月					1,010	4.3	22,655	125.1
平成 20 年					150,861	474.2	145,269	97.4
1 月					4,729	19.6	13,429	110.3
2 月					-	全減	10,009	188.2
3 月					47,447	全増	24,877	172.8
4 月					34,426	全増	16,943	152.8
5 月					39,093	815.6	24,246	237.8
6 月					25,166	全増	23,249	175.0
7 月					-	-	12,577	89.6
8 月					-	-	4,505	37.1
9 月					-	-	11,698	173.6
10 月					-	-	740	5.5
11 月					-	-	1,517	11.1
12 月					-	全減	1,479	6.5



# 第2表 輸出入国別表

(管内)

国名	輸 出 額		輸 入 額	
	平成20年	平成19年	平成20年	平成19年
	千円	千円	千円	千円
<b>総 額</b>	<b>632,366,958</b>	<b>579,102,216</b>	<b>2,077,200,329</b>	<b>1,706,794,558</b>
<u>アジア</u>	<u>374,345,098</u>	<u>400,599,535</u>	<u>304,403,225</u>	<u>308,490,198</u>
大韓民国	113,168,297	133,807,253	42,615,829	41,738,202
中華人民共和国	98,389,068	96,426,405	120,524,680	124,251,198
台湾	60,477,073	68,289,779	5,117,150	7,867,694
香港	33,032,826	38,702,501	118,873	155,157
ベトナム	8,246,085	5,666,781	10,817,627	6,107,378
タイ	20,896,579	17,278,016	17,765,087	13,848,656
シンガポール	10,000,576	5,029,916	4,087,989	426,061
マレーシア	13,739,786	24,108,056	13,804,354	16,856,156
フィリピン	2,899,361	1,553,760	15,991,926	23,753,758
インドネシア	9,692,494	5,994,008	54,521,688	58,682,386
カンボジア	492,034	100,111	-	1,316
ラオス	2,038	230,957	25,009	7,441
ミャンマー	30,812	6,400	73,110	174,169
インド	2,756,134	2,660,215	17,888,066	13,669,358
パキスタン	140,439	209,227	72,858	5,326
スリランカ	39,116	34,883	920,702	902,801
バングラデシュ	154,702	218,037	49,837	43,141
ネパール	-	190,932	-	-
アジアNIEs	216,678,772	245,829,449	51,939,841	50,187,114
ASEAN	65,999,765	59,968,005	117,086,790	119,857,321
<u>中東</u>	<u>25,874,802</u>	<u>6,358,354</u>	<u>1,023,787,200</u>	<u>695,829,580</u>
イラン	60,049	370,758	70,199,357	28,078,615
イラク	-	-	-	6,814,866
サウジアラビア	35,156	262,801	288,319,399	181,715,109
クウェート	21,792,013	87,728	122,506,256	106,941,176
カタール	8,767	12,191	115,338,811	18,409,700
イスラエル	17,257	4,323	238,252	423,715
アラブ首長国連邦	3,738,742	5,433,184	427,185,125	353,391,794
<u>西欧</u>	<u>54,144,127</u>	<u>44,743,888</u>	<u>61,436,938</u>	<u>89,711,637</u>
アイスランド	-	5,110	399,227	537,173
ノルウェー	3,287,857	2,375,964	2,188,061	2,665,037
スウェーデン	335,228	148,809	8,751,968	9,863,805
デンマーク	15,073	23,302	1,219,843	1,831,896
英国	687,435	1,485,694	5,708,864	5,118,789
アイルランド	23,931	94,114	182,859	598,227
オランダ	30,102,371	16,215,016	2,990,202	3,272,654
ベルギー	2,954,873	2,647,749	1,342,217	1,107,503
フランス	870,088	1,180,157	11,528,197	15,274,318
ドイツ	9,548,180	7,199,390	10,827,288	22,951,985
スイス	101,991	134,504	192,991	137,473
スペイン	3,752,934	3,955,484	625,556	906,124
イタリア	1,602,183	1,097,683	4,652,075	4,791,334
マルタ	7,974	2,698,433	-	490
フィンランド	436,314	86,071	6,653,341	11,365,166
オーストリア	333,969	213,303	3,565,727	6,218,322
ギリシャ	74,493	5,182,575	72,050	43,318

# 第2表 輸出入国別表

(管内)

国名	輸 出 額		輸 入 額	
	平成20年	平成19年	平成20年	平成19年
	千円	千円	千円	千円
トルコ	7,083	-	276,537	2,785,722
E U	57,925,340	49,116,148	62,127,091	88,919,689
E F T A	3,389,848	2,515,578	2,780,279	3,339,683
中東欧・ロシア等	<u>45,142,278</u>	<u>36,846,638</u>	<u>107,517,560</u>	<u>117,012,709</u>
カザフスタン	5,365	25,505	1,238,885	1,074,400
ポーランド	6,127,470	6,139,943	526,112	569,339
ロシア	37,893,924	29,877,298	102,285,558	110,111,780
ハンガリー	721,536	669,704	175,969	170,559
ルーマニア	-	-	1,201,972	2,223,650
ブルガリア	-	5,087	71,412	49,272
エストニア	-	-	174,735	409,104
ラトビア	-	72,324	441,337	838,868
リトアニア	9,043	-	127,499	43,553
ウクライナ	48,973	19,045	68,734	84,547
チェコ	2,062	-	1,052,064	1,004,043
スロバキア	318,033	780	128,323	211,570
北米	<u>81,410,160</u>	<u>53,377,400</u>	<u>296,374,948</u>	<u>236,159,923</u>
グリーンランド（デンマーク）	-	-	100,784	167,999
カナダ	13,591,746	4,569,434	50,456,904	45,858,663
アメリカ合衆国	67,818,414	48,807,966	245,817,260	190,133,261
中南米	<u>43,709,877</u>	<u>24,029,696</u>	<u>64,175,522</u>	<u>102,287,670</u>
メキシコ	170,731	87,893	4,460,993	9,679,475
コスタリカ	132,205	373,637	12,866	505
パナマ	41,497,105	21,847,630	-	-
ベネズエラ	20,365	4,600	1,086,901	907,177
エクアドル	-	-	1,725,772	1,639,974
ペルー	430,791	298,477	9,052,509	20,792,772
ボリビア	22,470	15,806	12,536,012	24,858,920
チリ	520,968	353,926	24,402,508	28,399,830
ブラジル	633,840	838,474	6,994,576	11,158,109
ウルグアイ	13,080	10,958	2,292,833	1,601,667
アルゼンチン	133,692	53,900	1,540,325	3,214,187
アフリカ	<u>4,661,175</u>	<u>3,334,638</u>	<u>28,969,151</u>	<u>11,741,072</u>
エジプト	486,755	279,872	35,153	46,694
スーダン	-	-	18,656,524	1,470,707
リベリア	2,948,715	2,697,806	-	-
ナイジェリア	124,062	75,801	208	-
コンゴ民主共和国	222,758	-	-	-
タンザニア	460,014	3,278	4,839	7,643
ジンバブエ	-	-	419,539	112,964
南アフリカ共和国	150,613	124,843	9,736,590	9,981,352
大洋州	<u>3,079,441</u>	<u>9,812,067</u>	<u>190,535,785</u>	<u>145,561,769</u>
オーストラリア	618,272	4,210,116	175,761,311	124,246,990
パプアニューギニア	63,356	126,483	287,315	1,895,150
ニュージーランド	2,390,249	2,122,409	12,330,973	15,630,322
ソロモン	-	-	477,630	647,432
ニューカレドニア（仏）	-	-	1,560,631	3,086,826
マーシャル	-	3,337,820	-	-
特殊地域	-	-	-	-

## 第 2 表 輸出入国別表

(北海道)

国 名	輸 出 額		輸 入 額	
	平成 2 0 年	平成 1 9 年	平成 2 0 年	平成 1 9 年
	千円	千円	千円	千円
<b>総 額</b>	<b>412,727,797</b>	<b>363,473,343</b>	<b>1,730,254,248</b>	<b>1,288,247,632</b>
<u>アジア</u>	<u>234,873,757</u>	<u>238,742,957</u>	<u>205,316,593</u>	<u>194,620,547</u>
大韓民国	69,625,208	79,030,528	32,645,812	29,966,747
中華人民共和国	66,185,887	61,065,967	90,808,325	91,710,848
台湾	21,475,224	25,794,342	3,359,112	4,978,807
香港	19,650,539	23,061,114	93,155	128,176
ベトナム	7,292,748	4,812,582	3,498,396	2,580,466
タイ	18,937,309	14,537,005	14,793,771	10,090,375
シンガポール	8,770,784	3,220,862	2,099,073	387,907
マレーシア	10,151,628	19,210,409	11,688,379	13,931,472
インドネシア	7,205,657	3,636,371	26,859,384	25,605,758
インド	2,272,131	2,047,033	17,614,418	12,717,259
アジア N I E s	119,521,755	131,106,846	38,197,152	35,461,637
A S E A N	55,325,472	47,146,221	59,747,920	54,196,885
<u>中東</u>	<u>25,330,851</u>	<u>5,911,165</u>	<u>989,610,122</u>	<u>668,627,845</u>
イラン	60,049	370,758	70,126,047	27,935,909
イラク	-	-	-	6,814,866
サウジアラビア	35,156	260,442	286,334,356	177,074,582
クウェート	21,792,013	87,728	99,703,176	90,062,029
カタール	8,767	12,191	106,546,387	12,923,362
アラブ首長国連邦	3,207,458	4,994,089	426,666,541	353,391,794
<u>西欧</u>	<u>18,175,731</u>	<u>23,057,452</u>	<u>45,265,945</u>	<u>55,219,670</u>
ノルウェー	3,287,857	2,375,964	1,713,726	2,023,325
スウェーデン	165,794	140,796	4,481,294	5,021,005
デンマーク	6,049	3,302	1,143,387	1,729,927
英国	302,051	653,823	5,486,307	5,003,495
オランダ	2,615,581	1,834,527	2,809,182	2,867,629
ベルギー	2,954,873	2,628,378	1,109,000	959,936
フランス	868,571	1,179,842	5,116,413	5,142,994
ドイツ	4,589,959	4,723,794	9,605,577	14,411,943
イタリア	819,637	726,931	4,574,140	4,677,997
マルタ	7,974	2,698,433	-	490
フィンランド	436,314	85,788	4,431,761	7,332,859
オーストリア	328,601	213,303	3,150,736	3,909,225
ギリシャ	74,493	5,182,575	72,050	43,318
E U	20,921,670	26,773,928	45,208,120	55,338,338
E F T A	3,388,273	2,504,816	2,233,017	2,667,769
<u>中東欧・ロシア等</u>	<u>43,278,043</u>	<u>35,383,123</u>	<u>92,157,267</u>	<u>92,157,510</u>
ポーランド	6,127,470	6,139,943	526,112	568,307
ロシア	37,066,757	29,089,398	88,222,726	87,688,504
<u>北米</u>	<u>72,452,794</u>	<u>42,649,974</u>	<u>219,596,154</u>	<u>154,935,945</u>
カナダ	13,591,746	4,540,662	44,573,596	29,333,988
アメリカ合衆国	58,861,048	38,109,312	174,921,774	125,441,308
<u>中南米</u>	<u>11,096,525</u>	<u>4,961,311</u>	<u>26,370,478</u>	<u>27,982,244</u>
メキシコ	170,516	87,425	1,881,313	1,607,061
パナマ	9,655,705	3,617,630	-	-
チリ	520,641	353,486	15,104,817	12,850,425
ブラジル	412,510	559,509	5,863,787	8,794,416
<u>アフリカ</u>	<u>4,571,485</u>	<u>3,264,521</u>	<u>28,432,752</u>	<u>9,626,777</u>
スーダン	-	-	18,656,524	-
リベリア	2,948,715	2,697,806	-	-
南アフリカ共和国	133,538	112,104	9,200,191	9,339,960
<u>大洋州</u>	<u>2,948,611</u>	<u>9,502,840</u>	<u>123,504,937</u>	<u>85,077,094</u>
オーストラリア	563,482	4,075,133	111,441,320	69,685,153
ニュージーランド	2,377,076	2,085,846	11,945,692	15,002,374
マーシャル	-	3,337,820	-	-

## 第2表 輸出入国別表

(函 館)

国 名	輸 出 額		輸 入 額	
	平成20年	平成19年	平成20年	平成19年
	千円	千円	千円	千円
<b>総 額</b>	<b>21,097,142</b>	<b>20,796,263</b>	<b>26,572,175</b>	<b>26,560,413</b>
<u>アジア</u>	<u>6,062,445</u>	<u>9,397,503</u>	<u>5,747,813</u>	<u>5,248,738</u>
大韓民国	1,679,874	2,049,014	376,013	314,277
中華人民共和国	383,751	394,202	4,086,956	3,983,036
台湾	323	182,689	118,418	239,187
香港	84,615	6,504,288	-	-
ベトナム	2,492	-	213,816	188,264
タイ	-	-	155,439	523,664
シンガポール	2,812,310	-	-	-
マレーシア	280,000	166,810	-	-
インドネシア	687,588	-	796,840	-
カンボジア	129,492	46,500	-	-
アジアNIEs	4,577,122	8,735,991	494,431	553,464
ASEAN	3,913,882	213,310	1,166,095	711,928
<u>西欧</u>	<u>220,708</u>	<u>2,709,395</u>	<u>1,544,445</u>	<u>1,059,012</u>
アイスランド	-	-	126,278	208,407
ノルウェー	-	-	183,201	93,869
デンマーク	-	-	31,134	224,017
英国	-	-	4,055	1,509
オランダ	-	-	425,542	174,820
ドイツ	-	12,722	728,997	342,862
マルタ	-	2,696,673	-	-
フィンランド	220,708	-	-	4,316
EU	220,708	2,709,395	1,262,312	931,010
<u>中東欧・ロシア等</u>	<u>60,640</u>	<u>94,456</u>	<u>5,694,387</u>	<u>4,725,239</u>
ロシア	60,640	94,456	5,659,366	4,541,533
エストニア	-	-	27,346	174,274
ウクライナ	-	-	7,675	9,432
<u>北米</u>	<u>2,183,387</u>	<u>309,283</u>	<u>4,325,461</u>	<u>2,964,862</u>
カナダ	5,237	106,118	666,675	623,198
アメリカ合衆国	2,178,150	203,165	3,658,786	2,341,664
<u>中南米</u>	<u>9,621,247</u>	<u>2,250,000</u>	<u>782,262</u>	<u>1,215,230</u>
メキシコ	-	-	238,927	576,602
パナマ	9,621,247	2,250,000	-	-
ペルー	-	-	316,424	335,529
チリ	-	-	190,509	71,207
アルゼンチン	-	-	36,402	231,892
<u>アフリカ</u>	<u>2,948,715</u>	<u>2,697,806</u>	-	-
リベリア	2,948,715	2,697,806	-	-
<u>大洋州</u>	-	<u>3,337,820</u>	<u>8,477,807</u>	<u>11,308,692</u>
オーストラリア	-	-	8,463,227	11,253,971
ニュージーランド	-	-	14,580	54,721
マーシャル	-	3,337,820	-	-

# 第2表 輸出入国別表

(室 蘭)

国 名	輸 出 額		輸 入 額	
	平成20年	平成19年	平成20年	平成19年
	千円	千円	千円	千円
<b>総 額</b>	<b>162,129,594</b>	<b>138,059,230</b>	<b>636,504,356</b>	<b>415,901,760</b>
<u>アジア</u>	<u>112,424,485</u>	<u>112,886,741</u>	<u>20,320,534</u>	<u>20,062,634</u>
大韓民国	44,873,138	53,176,567	1,631,093	2,925,652
中華人民共和国	37,056,035	23,666,736	7,397,992	5,975,040
台湾	7,723,589	12,718,615	2,382	6,059
香港	5,417,026	2,596,310	-	-
ベトナム	409,783	752,237	-	407,835
タイ	8,332,805	4,411,252	117,841	83,842
シンガポール	1,454,935	390,408	1,649,201	-
マレーシア	1,815,785	10,967,297	-	483
フィリピン	326,394	300,181	327	597,916
インドネシア	2,864,410	1,969,367	1,339,444	3,008,978
インド	2,146,385	1,937,771	8,182,254	7,056,829
アジアNIEs	59,468,688	68,881,900	3,282,676	2,931,711
ASEAN	15,208,312	18,790,742	3,106,813	4,099,054
<u>中東</u>	<u>22,703,178</u>	<u>2,801,437</u>	<u>535,320,752</u>	<u>345,883,102</u>
イラン	-	-	31,029,520	9,621,709
サウジアラビア	-	160,436	59,665,177	44,878,418
クウェート	21,704,517	-	-	-
カタール	-	-	45,266,554	3,495,172
アラブ首長国連邦	955,202	2,641,001	399,359,501	287,887,803
<u>西欧</u>	<u>9,126,326</u>	<u>11,117,211</u>	<u>1,255,976</u>	<u>2,617,218</u>
ノルウェー	3,275,497	2,375,964	18,470	301,027
オランダ	1,168,072	627,733	625,229	748,756
ベルギー	2,622,855	2,312,569	-	-
フランス	186,860	131,929	328,583	324,969
ドイツ	353,538	217,370	189,579	1,080,131
スペイン	707,210	78,432	54,116	36,975
イタリア	549,218	354,192	14,127	-
ギリシャ	-	5,000,000	-	-
EU	5,844,645	8,726,835	1,425,168	2,444,516
<u>中東欧・ロシア等</u>	<u>564,725</u>	<u>101,384</u>	<u>4,927,931</u>	<u>8,581,964</u>
カザフスタン	-	-	1,104,861	1,034,157
ロシア	564,725	101,384	3,635,408	7,419,482
<u>北米</u>	<u>16,917,312</u>	<u>9,287,009</u>	<u>21,264,285</u>	<u>3,948,899</u>
カナダ	3,242,894	3,737,239	7,900,210	2,144,114
アメリカ合衆国	13,674,418	5,549,770	13,364,075	1,804,785
<u>中南米</u>	<u>393,568</u>	<u>1,835,432</u>	<u>10,610,692</u>	<u>12,044,814</u>
メキシコ	160,578	30,768	886,874	-
パナマ	17,018	1,353,298	-	-
ベネズエラ	-	-	1,086,901	907,177
チリ	-	-	7,461,611	9,538,463
ブラジル	215,972	451,366	5,930	-
ウルグアイ	-	-	1,169,376	1,599,174
<u>アフリカ</u>	<u>-</u>	<u>19,076</u>	<u>3,177,985</u>	<u>2,487,936</u>
ジンバブエ	-	-	419,049	111,117
南アフリカ共和国	-	-	2,758,936	2,376,819
<u>大洋州</u>	<u>-</u>	<u>10,940</u>	<u>39,626,201</u>	<u>20,275,193</u>
オーストラリア	-	10,940	39,626,201	20,275,193

第2表 輸出入国別表

(苫小牧)

国名	輸 出 額		輸 入 額	
	平成20年	平成19年	平成20年	平成19年
	千円	千円	千円	千円
<b>総 額</b>	<b>133,776,221</b>	<b>110,752,632</b>	<b>792,314,016</b>	<b>608,841,771</b>
<u>アジア</u>	<u>65,481,970</u>	<u>64,159,992</u>	<u>117,246,072</u>	<u>108,461,048</u>
大韓民国	8,482,949	11,221,745	16,905,643	14,257,872
中華人民共和国	12,512,123	18,815,541	54,006,498	52,720,791
台湾	6,395,427	4,694,716	2,340,255	4,491,049
香港	9,261,866	9,777,728	59,910	105,103
ベトナム	5,481,782	3,367,196	1,174,071	937,432
タイ	9,313,923	8,568,911	7,603,926	4,004,773
シンガポール	4,036,038	2,190,512	86,027	132,861
マレーシア	4,033,288	2,976,405	8,724,791	10,199,817
フィリピン	1,868,219	963,671	548,368	691,218
インドネシア	3,607,673	1,024,249	17,509,330	15,725,809
インド	92,730	92,849	7,826,800	4,912,363
アジアNIEs	28,176,280	27,884,701	19,391,835	18,986,885
ASEAN	28,405,105	19,124,822	35,678,431	31,713,464
<u>中東</u>	<u>2,625,098</u>	<u>3,077,609</u>	<u>454,177,712</u>	<u>322,377,058</u>
イラン	60,049	370,758	39,096,527	18,314,200
イラク	-	-	-	6,814,866
サウジアラビア	35,156	100,006	226,669,179	132,196,164
クウェート	87,496	85,478	99,703,176	90,062,029
カタール	8,767	12,191	61,279,833	9,428,190
アラブ首長国連邦	2,252,256	2,328,046	27,265,988	65,417,929
<u>西欧</u>	<u>3,952,099</u>	<u>3,666,414</u>	<u>34,730,567</u>	<u>40,827,596</u>
スウェーデン	-	61,256	1,989,070	3,024,975
デンマーク	6,049	291	766,334	653,762
英国	103,097	412,397	5,114,841	4,760,354
アイルランド	23,931	94,114	162,337	564,175
オランダ	854,748	716,072	1,357,934	1,638,618
ベルギー	73,426	82,172	992,729	891,906
フランス	13,962	221,618	4,090,061	4,073,448
ドイツ	1,776,216	1,554,015	7,488,414	9,269,615
イタリア	95,931	168,270	3,891,428	4,066,166
フィンランド	79,867	41,759	4,273,222	6,953,220
オーストリア	-	4,966	3,061,808	3,777,160
EU	10,062,683	9,864,470	35,673,061	42,456,636
<u>中東欧・ロシア等</u>	<u>7,836,681</u>	<u>7,072,805</u>	<u>17,546,641</u>	<u>16,526,438</u>
ポーランド	6,112,201	6,126,855	475,824	483,146
ロシア	1,676,595	848,940	15,361,766	13,626,120
<u>北米</u>	<u>50,666,596</u>	<u>30,598,080</u>	<u>79,831,892</u>	<u>69,747,564</u>
カナダ	10,339,792	656,374	20,070,750	15,352,184
アメリカ合衆国	40,326,804	29,941,706	59,749,383	54,395,380
<u>中南米</u>	<u>1,032,695</u>	<u>833,128</u>	<u>7,621,066</u>	<u>6,808,708</u>
チリ	520,641	353,486	3,404,536	784,483
ブラジル	150,129	69,823	3,260,573	4,453,279
<u>アフリカ</u>	<u>933,472</u>	<u>534,864</u>	<u>21,957,293</u>	<u>4,494,394</u>
エジプト	460,014	279,872	34,297	46,428
スーダン	-	-	18,656,524	-
南アフリカ共和国	133,538	112,104	3,244,638	4,324,001
<u>大洋州</u>	<u>1,247,610</u>	<u>809,740</u>	<u>59,202,773</u>	<u>39,598,965</u>
オーストラリア	534,965	250,145	50,207,190	28,209,152
ニュージーランド	705,846	555,787	8,995,583	11,368,384

## 第 2 表 輸出入国別表

(小 樽)

国 名	輸 出 額		輸 入 額	
	平成 2 0 年	平成 1 9 年	平成 2 0 年	平成 1 9 年
	千円	千円	千円	千円
<b>総 額</b>	<b>32,255,954</b>	<b>27,306,050</b>	<b>32,518,062</b>	<b>33,324,992</b>
<u>アジア</u>	<u>2,041,083</u>	<u>4,840,116</u>	<u>8,634,798</u>	<u>11,776,168</u>
大韓民国	47,659	149,291	27,086	196,188
北朝鮮	350	2,635	-	-
中華人民共和国	1,946,316	4,679,940	7,387,511	11,242,063
台湾	-	2,685	-	-
ベトナム	23,182	-	238,120	11,524
タイ	-	-	27,519	17,096
シンガポール	-	-	1,715	2,638
マレーシア	23,576	5,565	4,680	10,476
インドネシア	-	-	121,189	54,981
インド	-	-	826,978	241,202
アジア N I E s	47,659	151,976	28,801	198,826
A S E A N	46,758	5,565	393,223	96,715
<u>西欧</u>	<u>9,676</u>	-	<u>217,447</u>	<u>1,236,102</u>
アイスランド	-	-	1,138	-
ノルウェー	-	-	4,981	46,329
デンマーク	-	-	-	17,280
英国	-	-	76,963	42,112
オランダ	-	-	17,869	-
フランス	-	-	18,584	14,348
ドイツ	9,676	-	1,983	1,038,696
イタリア	-	-	62,253	76,526
E U	9,676	-	216,846	1,204,295
<u>中東欧・ロシア等</u>	<u>29,976,809</u>	<u>22,332,338</u>	<u>7,472,819</u>	<u>9,989,659</u>
ロシア	29,976,809	22,332,338	7,397,428	9,975,137
ハンガリー	-	-	1,880	14,522
エストニア	-	-	1,392	-
<u>北米</u>	<u>5,628</u>	<u>130,526</u>	<u>14,885,326</u>	<u>8,941,367</u>
グリーンランド (デンマーク)	-	-	-	14,835
カナダ	-	-	2,000,267	1,552,453
アメリカ合衆国	5,628	130,526	12,885,059	7,374,079
<u>中南米</u>	-	<u>3,070</u>	<u>87,863</u>	<u>133,591</u>
パナマ	-	3,070	-	-
チリ	-	-	-	35,015
ブラジル	-	-	87,863	98,576
<u>アフリカ</u>	<u>222,758</u>	-	<u>26,084</u>	<u>16,477</u>
モーリタニア	-	-	18,562	-
コンゴ民主共和国	222,758	-	-	-
南アフリカ共和国	-	-	-	11,959
<u>大洋州</u>	-	-	<u>1,193,725</u>	<u>1,231,628</u>
オーストラリア	-	-	419,135	478,869
ニュージーランド	-	-	774,590	752,759
<u>特殊地域</u>	-	-	-	-

# 第2表 輸出入国別表

(石 狩)

国 名	輸 出 額		輸 入 額	
	平成20年	平成19年	平成20年	平成19年
	千円	千円	千円	千円
<b>総 額</b>	<b>26,855,498</b>	<b>19,691,219</b>	<b>51,130,271</b>	<b>53,307,421</b>
<u>アジア</u>	<u>25,125,826</u>	<u>18,660,011</u>	<u>19,076,874</u>	<u>22,327,934</u>
大韓民国	11,581,711	8,909,581	5,654,527	8,892,096
中華人民共和国	6,254,217	5,515,662	5,981,604	6,894,231
台湾	4,080,290	2,342,343	243,599	56,068
香港	315,633	243,313	2,372	22,840
ベトナム	896,551	440,166	956,075	913,910
タイ	158,735	144,522	4,477,661	3,724,826
シンガポール	234,862	212,745	276,618	220,232
マレーシア	1,241,323	465,019	842,829	783,156
フィリピン	13,680	11,052	93,484	52,584
インドネシア	28,497	54,658	526,779	726,967
カンボジア	320,327	-	-	-
ラオス	-	230,957	-	-
ネパール	-	89,993	-	-
アジアNIEs	16,212,496	11,707,982	6,177,116	9,191,236
ASEAN	2,893,975	1,559,119	7,175,383	6,441,901
<u>中東</u>	-	<u>942</u>	<u>14,792</u>	-
アラブ首長国連邦	-	942	14,792	-
<u>西欧</u>	<u>65,322</u>	<u>26,632</u>	<u>1,586,818</u>	<u>2,338,634</u>
アイスランド	-	-	88,384	123,470
ノルウェー	-	-	206,068	128,790
スウェーデン	-	-	717,842	991,153
デンマーク	-	-	28,510	34,923
英国	967	-	5,543	24,059
オランダ	-	-	60,947	15,740
ベルギー	-	-	43,380	-
ドイツ	9,607	3,083	322,754	542,814
スペイン	25,653	-	-	287,191
イタリア	-	-	6,267	78,012
フィンランド	26,791	20,979	105,167	100,548
EU	65,009	24,510	1,317,465	2,086,374
<u>中東欧・ロシア等</u>	<u>342,653</u>	<u>926,572</u>	<u>12,713,818</u>	<u>9,387,026</u>
ロシア	342,653	908,572	12,687,296	9,387,026
<u>北米</u>	<u>853,836</u>	<u>70,287</u>	<u>10,272,992</u>	<u>10,387,492</u>
グリーンランド（デンマーク）	-	-	53,066	78,706
カナダ	730	1,588	1,464,006	1,392,056
アメリカ合衆国	853,106	68,699	8,755,920	8,916,730
<u>中南米</u>	-	-	<u>2,915,937</u>	<u>3,315,729</u>
エクアドル	-	-	100,081	57,542
チリ	-	-	136,431	441,156
ブラジル	-	-	2,395,072	2,687,882
アルゼンチン	-	-	277,808	113,865
<u>アフリカ</u>	<u>466,540</u>	<u>6,775</u>	<u>3,185,414</u>	<u>2,614,414</u>
ナイジェリア	8,250	6,775	-	-
タンザニア	453,190	-	-	-
南アフリカ共和国	-	-	3,185,414	2,614,414
<u>大洋州</u>	<u>1,321</u>	-	<u>1,363,626</u>	<u>2,936,192</u>
オーストラリア	1,321	-	1,018,957	1,933,577
ニュージーランド	-	-	344,669	1,002,615



## 第 2 表 輸出入国別表

(留 萌)

国 名	輸 出 額		輸 入 額	
	平成 2 0 年	平成 1 9 年	平成 2 0 年	平成 1 9 年
	千円	千円	千円	千円
<u>総 額</u>	<u>312,327</u>	<u>345,549</u>	<u>8,619,017</u>	<u>6,147,454</u>
<u>アジア</u>	<u>6,595</u>	<u>113,300</u>	<u>705,500</u>	<u>639,598</u>
大韓民国	-	-	348,370	-
中華人民共和国	6,595	28,300	357,130	639,598
マレーシア	-	85,000	-	-
アジア N I E s	-	-	348,370	-
A S E A N	-	85,000	-	-
<u>中東欧・ロシア等</u>	<u>305,732</u>	<u>232,249</u>	<u>5,417,764</u>	<u>3,357,529</u>
ロシア	305,732	232,249	5,417,764	3,357,529
<u>北米</u>	-	-	<u>2,495,753</u>	<u>2,150,327</u>
カナダ	-	-	1,256,336	1,092,725
アメリカ合衆国	-	-	1,239,417	1,057,602

## 第 2 表 輸出入国別表

(札 幌)

国 名	輸 出 額		輸 入 額	
	平成 2 0 年	平成 1 9 年	平成 2 0 年	平成 1 9 年
		千円	千円	千円
<b>総 額</b>	<b>3,778,520</b>	<b>3,888,725</b>	<b>23,542,182</b>	<b>22,675,122</b>
<u>アジア</u>	<u>2,084,971</u>	<u>1,710,164</u>	<u>2,834,371</u>	<u>3,137,770</u>
大韓民国	149,944	229,713	529,849	618,321
中華人民共和国	1,551,460	1,179,504	1,799,147	2,022,748
台湾	47,143	42,266	118,030	54,375
香港	23,339	20,464	-	-
ベトナム	130,140	33,589	93,713	8,042
タイ	59,078	79,186	111,387	180,584
シンガポール	93,757	119,282	60,088	22,674
マレーシア	840	900	98,372	118,367
ミャンマー	-	-	-	94,068
アジア N I E s	314,183	411,725	707,967	695,370
A S E A N	300,924	232,957	385,073	442,326
<u>中東</u>	-	1,343	-	-
<u>西欧</u>	<u>1,568,705</u>	<u>1,875,235</u>	<u>1,112,450</u>	<u>1,731,326</u>
アイスランド	-	-	103,257	147,165
ノルウェー	-	-	627,006	689,843
スウェーデン	5,295	24,314	-	-
デンマーク	-	-	208,948	239,321
英国	85,995	135,073	-	-
オランダ	73,618	103,412	-	3,650
ベルギー	76,557	160,208	26,988	40,999
フランス	27,949	18,236	12,939	189,310
ドイツ	1,050,159	1,103,580	125,954	416,924
スイス	51,030	39,153	-	-
スペイン	-	16,172	-	-
イタリア	35,281	95,361	-	-
オーストリア	156,051	179,726	-	4,114
E U	1,526,174	1,840,810	399,560	969,273
<u>中東欧・ロシア等</u>	<u>15,769</u>	<u>4,728</u>	<u>9,163,297</u>	<u>8,423,869</u>
ポーランド	15,269	4,728	17,373	69,754
ロシア	500	-	9,145,924	8,348,914
<u>北米</u>	<u>70,605</u>	<u>256,413</u>	<u>4,578,394</u>	<u>3,870,201</u>
グリーンランド（デンマーク）	-	-	35,959	67,108
カナダ	2,450	-	1,667,824	1,853,808
アメリカ合衆国	68,155	256,413	2,874,611	1,949,285
<u>中南米</u>	<u>35,635</u>	<u>27,233</u>	<u>872,453</u>	<u>945,527</u>
メキシコ	2,175	1,361	121,152	155,874
チリ	-	-	598,872	646,702
ブラジル	33,460	25,872	107,355	109,384
アルゼンチン	-	-	22,955	33,567
<u>アフリカ</u>	-	-	<u>73,031</u>	<u>3,710</u>
セントヘレナ及びその附属諸島（英）	-	-	35,281	-
マダガスカル	-	-	19,553	-
南アフリカ共和国	-	-	-	3,710
<u>大洋州</u>	<u>2,835</u>	<u>13,609</u>	<u>4,908,186</u>	<u>4,562,719</u>
オーストラリア	2,835	13,609	3,629,793	3,098,131
ニュージーランド	-	-	1,278,393	1,464,588

第2表 輸出入国別表

(千 歳)

国 名	輸 出 額		輸 入 額	
	平成20年	平成19年	平成20年	平成19年
	千円	千円	千円	千円
<b>総 額</b>	<b>20,174,829</b>	<b>28,824,966</b>	<b>11,500,399</b>	<b>10,395,967</b>
<u>アジア</u>	<u>15,424,000</u>	<u>19,846,735</u>	<u>6,079,139</u>	<u>5,611,801</u>
大韓民国	1,646,287	841,324	3,182,721	2,112,476
中華人民共和国	3,486,007	4,325,809	2,067,830	2,600,157
台湾	2,987,120	5,398,661	278,320	132,069
香港	4,189,569	3,848,101	30,873	233
ベトナム	2,985	-	8,398	14,116
タイ	364,817	1,055,910	193,070	54,731
シンガポール	50,987	139,000	25,424	9,502
マレーシア	2,534,182	4,023,364	173,750	197,609
フィリピン	140,811	95,538	9,861	5,391
インドネシア	380	105,842	100,596	476,038
インド	20,855	12,031	5,948	6,354
アジアNIEs	8,873,963	10,227,086	3,517,338	2,254,280
ASEAN	3,094,162	5,419,654	512,137	757,387
<u>中東</u>	<u>2,575</u>	<u>27,584</u>	<u>46,295</u>	<u>29,716</u>
イスラエル	1,805	2,980	20,035	29,716
アラブ首長国連邦	-	24,100	26,260	-
<u>西欧</u>	<u>2,986,981</u>	<u>3,165,608</u>	<u>4,190,173</u>	<u>3,341,870</u>
ノルウェー	2,000	-	28,171	10,044
スウェーデン	81,099	54,926	1,746,957	1,004,877
デンマーク	-	3,011	98,031	263,332
英国	111,992	106,353	156,696	50,155
アイルランド	-	-	13,863	10,939
オランダ	481,128	122,271	102,685	143,795
ベルギー	182,035	73,429	37,650	27,031
フランス	601,284	740,412	628,538	527,269
ドイツ	1,219,389	1,831,251	609,505	648,986
スイス	42,902	68,055	25,456	28,750
イタリア	139,207	109,108	600,065	430,768
フィンランド	8,995	18,740	48,730	152,932
オーストリア	95,011	28,611	86,972	26,784
EU	2,946,861	3,110,951	4,361,328	3,416,525
<u>中東欧・ロシア等</u>	<u>73,974</u>	<u>63,142</u>	<u>231,729</u>	<u>120,797</u>
ポーランド	-	8,360	18,725	15,407
ロシア	38,043	16,010	4,738	2,167
リトアニア	-	-	115,846	34,440
ウクライナ	19,483	19,045	459	1,459
チェコ	2,062	-	73,828	42,619
<u>北米</u>	<u>1,645,853</u>	<u>1,903,379</u>	<u>573,160</u>	<u>773,437</u>
カナダ	643	39,343	38,933	68,507
アメリカ合衆国	1,645,210	1,864,036	534,227	704,930
<u>中南米</u>	<u>13,380</u>	<u>12,448</u>	<u>38,970</u>	<u>20,248</u>
コロンビア	-	-	32,805	13,857
ブラジル	12,949	12,448	840	1,678
<u>アフリカ</u>	<u>-</u>	<u>-</u>	<u>1,252</u>	<u>266</u>
エジプト	-	-	856	266
<u>大洋州</u>	<u>28,066</u>	<u>3,806,070</u>	<u>339,681</u>	<u>497,832</u>
オーストラリア	24,361	3,800,439	134,887	184,682
ニュージーランド	2,451	5,398	86,869	279,530

## 第 2 表 輸出入国別表

( 釧 路 )

国 名	輸 出 額		輸 入 額	
	平成 2 0 年	平成 1 8 年	平成 2 0 年	平成 1 8 年
	千円	千円	千円	千円
<b>総 額</b>	<b>6,646,800</b>	<b>7,427,699</b>	<b>117,925,373</b>	<b>82,020,835</b>
<u>アジア</u>	<u>4,789,607</u>	<u>5,718,011</u>	<u>21,798,687</u>	<u>15,621,153</u>
大韓民国	850,044	1,844,344	2,313,984	478,251
中華人民共和国	2,297,498	2,180,366	7,358,191	5,313,691
台湾	168,617	412,367	258,108	-
香港	57,759	70,910	-	-
ベトナム	345,833	219,394	814,203	99,343
タイ	702,110	277,224	2,098,643	1,486,883
シンガポール	87,895	168,915	-	-
マレーシア	222,634	520,049	1,843,957	2,621,564
フィリピン	50,041	21,539	78,200	86,549
インドネシア	-	2,903	5,664,949	4,876,578
インド	-	-	750,446	-
スリランカ	-	-	618,006	658,294
アジア N I E s	1,164,315	2,496,536	2,572,092	478,251
A S E A N	1,408,513	1,210,024	10,499,952	9,170,917
<u>中東</u>	-	<u>2,250</u>	<u>50,571</u>	<u>213,267</u>
クウェート	-	2,250	-	-
イスラエル	-	-	50,571	213,267
<u>西欧</u>	-	-	<u>589,695</u>	<u>1,690,178</u>
ノルウェー	-	-	59,267	238,932
デンマーク	-	-	10,430	297,292
英国	-	-	128,209	120,978
オランダ	-	-	197,869	142,250
フランス	-	-	-	8,397
ドイツ	-	-	138,391	716,747
スペイン	-	-	18,808	22,567
オーストリア	-	-	-	89,233
E U	-	-	526,414	1,451,975
<u>中東欧・ロシア等</u>	<u>188,414</u>	<u>182,777</u>	<u>6,657,443</u>	<u>5,309,225</u>
カザフスタン	-	-	64,151	-
ロシア	188,414	182,777	6,581,598	5,294,832
ブルガリア	-	-	11,694	14,393
<u>北米</u>	-	-	<u>79,781,243</u>	<u>51,721,124</u>
カナダ	-	-	8,753,841	5,254,943
アメリカ合衆国	-	-	71,027,402	46,466,181
<u>中南米</u>	-	-	<u>643,103</u>	<u>2,790,435</u>
メキシコ	-	-	-	172,724
チリ	-	-	514,726	625,437
ブラジル	-	-	6,154	1,443,617
アルゼンチン	-	-	118,310	548,657
<u>アフリカ</u>	-	-	<u>11,693</u>	<u>9,580</u>
南アフリカ共和国	-	-	11,203	9,057
<u>大洋州</u>	<u>1,668,779</u>	<u>1,524,661</u>	<u>8,392,938</u>	<u>4,665,873</u>
オーストラリア	-	-	7,941,930	4,251,578
パプアニューギニア	-	-	-	334,518
ニュージーランド	1,668,779	1,524,661	451,008	79,777

## 第 2 表 輸出入国別表

(網走、紋別)

国 名	輸 出 額		輸 入 額	
	平成 2 0 年	平成 1 9 年	平成 2 0 年	平成 1 9 年
	千円	千円	千円	千円
(網 走)				
総 額	<u>1, 020, 458</u>	<u>605, 372</u>	<u>2, 646, 619</u>	<u>3, 080, 783</u>
アジア	<u>415, 734</u>	<u>8, 208</u>	<u>484, 092</u>	<u>261, 920</u>
中華人民共和国	415, 734	8, 208	77, 384	-
フィリピン	-	-	30, 081	28, 068
インドネシア	-	-	372, 708	233, 852
アジア N I E s	-	-	3, 919	-
A S E A N	-	-	402, 789	261, 920
西欧	<u>245, 914</u>	<u>332, 238</u>	<u>33, 515</u>	-
オランダ	38, 015	265, 039	21, 107	-
フランス	36, 525	67, 199	-	-
ドイツ	171, 374	-	-	-
中東欧・ロシア等	<u>249, 233</u>	<u>169, 929</u>	<u>2, 094, 879</u>	<u>2, 818, 863</u>
ロシア	249, 233	169, 929	2, 094, 879	2, 818, 863
北米	<u>109, 577</u>	<u>94, 997</u>	<u>34, 133</u>	-
アメリカ合衆国	109, 577	94, 997	34, 133	-
(紋 別)				
総 額	<u>503, 639</u>	<u>583, 337</u>	<u>9, 343, 338</u>	<u>9, 525, 294</u>
アジア	<u>109, 748</u>	<u>71, 282</u>	<u>16, 172</u>	<u>12, 492</u>
大韓民国	45, 268	16, 282	16, 172	12, 492
中華人民共和国	16, 480	55, 000	-	-
フィリピン	48, 000	-	-	-
アジア N I E s	45, 268	16, 282	16, 172	12, 492
A S E A N	48, 000	-	-	-
中東欧・ロシア等	<u>393, 891</u>	<u>512, 055</u>	<u>9, 327, 166</u>	<u>9, 512, 802</u>
ロシア	393, 891	512, 055	9, 327, 166	9, 512, 802

## 第2表 輸出入国別表

(十 勝)

国 名	輸 出 額		輸 入 額	
	平成20年	平成19年	平成20年	平成19年
	千円	千円	千円	千円
<b>総 額</b>	<b>317,209</b>	<b>548,597</b>	<b>6,629,550</b>	<b>2,448,540</b>
<u>アジア</u>	<u>317,209</u>	<u>544,459</u>	<u>2,292,081</u>	<u>1,278,340</u>
大韓民国	231,332	525,459	1,654,129	86,592
中華人民共和国	-	-	218,213	225,048
台湾	72,715	-	-	-
インドネシア	-	19,000	419,739	487,297
インド	-	-	-	479,403
アジアNIEs	317,209	525,459	1,654,129	86,592
ASEAN	-	19,000	419,739	487,297
<u>中東欧・ロシア等</u>	<u>-</u>	<u>4,138</u>	<u>25,708</u>	<u>129,466</u>
ロシア	-	4,138	25,708	129,466
<u>北米</u>	<u>-</u>	<u>-</u>	<u>1,513,629</u>	<u>332,772</u>
カナダ	-	-	754,754	-
アメリカ合衆国	-	-	758,875	332,772
<u>中南米</u>	<u>-</u>	<u>-</u>	<u>2,798,132</u>	<u>707,962</u>
チリ	-	-	2,798,132	707,962

## 第 2 表 輸出入国別表

(根室、稚内)

国 名	輸 出 額		輸 入 額	
	平成 2 0 年	平成 1 9 年	平成 2 0 年	平成 1 9 年
	千円	千円	千円	千円
(根 室)				
総 額	<u>241,111</u>	<u>344,983</u>	<u>4,888,723</u>	<u>6,635,690</u>
アジア	<u>58,713</u>	<u>109,430</u>	<u>41,221</u>	<u>168,551</u>
大韓民国	6,450	1,750	-	71,288
中華人民共和国	46,422	69,109	32,936	83,287
モンゴル	-	16,500	-	-
タイ	5,841	-	8,285	13,976
カンボジア	-	22,071	-	-
アジアN I E s	6,450	1,750	-	71,288
A S E A N	5,841	22,071	8,285	13,976
西欧	-	<u>1,773</u>	-	<u>355,168</u>
ドイツ	-	1,773	-	355,168
E U	-	1,773	-	355,168
中東欧・ロシア等	<u>182,398</u>	<u>227,780</u>	<u>4,807,616</u>	<u>6,087,336</u>
ロシア	182,398	227,780	4,807,616	6,087,336
北米	-	-	<u>39,886</u>	<u>24,635</u>
アメリカ合衆国	-	-	39,886	24,635
アフリカ	-	<u>6,000</u>	-	-
シエラレオネ	-	6,000	-	-
(稚 内)				
総 額	<u>3,618,495</u>	<u>4,298,721</u>	<u>6,120,167</u>	<u>7,381,590</u>
アジア	<u>531,371</u>	<u>677,005</u>	<u>39,239</u>	<u>12,400</u>
大韓民国	30,552	65,458	2,306	1,242
中華人民共和国	213,249	147,590	36,933	11,158
香港	287,570	-	-	-
インドネシア	-	460,352	-	-
カンボジア	-	3,605	-	-
アジアN I E s	318,122	65,458	2,306	1,242
A S E A N	-	463,957	-	-
中東	-	-	-	<u>86,062</u>
アラブ首長国連邦	-	-	-	86,062
西欧	-	<u>162,946</u>	<u>4,859</u>	<u>22,566</u>
スウェーデン	-	-	4,859	-
イタリア	-	-	-	22,566
ギリシャ	-	162,946	-	-
E U	-	162,946	4,859	22,566
中東欧・ロシア等	<u>3,087,124</u>	<u>3,458,770</u>	<u>6,076,069</u>	<u>7,187,297</u>
ロシア	3,087,124	3,458,770	6,076,069	7,187,297
北米	-	-	-	<u>73,265</u>
アメリカ合衆国	-	-	-	73,265

# 第2表 輸出入国別表

(青森県)

国名	輸 出 額		輸 入 額	
	平成20年	平成19年	平成20年	平成19年
	千円	千円	千円	千円
<b>総 額</b>	<b>158,345,108</b>	<b>138,111,057</b>	<b>205,504,185</b>	<b>237,999,119</b>
<u>アジア</u>	<u>96,227,936</u>	<u>105,000,447</u>	<u>48,297,494</u>	<u>70,796,809</u>
大韓民国	35,236,067	47,788,064	1,863,814	1,901,173
中華人民共和国	14,444,767	15,013,397	14,959,051	16,130,928
台湾	36,763,461	34,456,497	1,215,304	2,234,777
香港	7,778,062	5,240,819	1,576	6,196
ベトナム	320,940	359,877	1,764,920	1,507,889
タイ	244,918	382,023	2,269,133	2,587,116
シンガポール	405,327	910,828	27,656	25,613
マレーシア	330,022	666,164	102,914	390,484
フィリピン	139,777	39,340	12,752,434	19,972,388
インドネシア	62,238	131,510	13,008,632	25,030,347
インド	347,717	5,217	265,912	943,753
アジアNIEs	80,182,917	88,396,208	3,108,350	4,167,759
ASEAN	1,509,905	2,490,199	29,987,851	49,550,539
<u>中東</u>	<u>301,759</u>	<u>137,461</u>	<u>34,177,078</u>	<u>27,201,735</u>
イラン	-	-	73,310	142,706
サウジアラビア	-	2,359	1,985,043	4,640,527
クウェート	-	-	22,803,080	16,879,147
カタール	-	-	8,792,424	5,486,338
アラブ首長国連邦	300,227	129,367	518,584	-
<u>西欧</u>	<u>29,243,856</u>	<u>14,337,805</u>	<u>7,845,110</u>	<u>19,928,970</u>
ノルウェー	-	-	206,136	373,160
英国	384,784	831,871	221,853	83,683
オランダ	24,302,375	13,013,604	95,481	35,557
フランス	1,517	315	6,394,833	10,018,010
ドイツ	3,347,002	100,368	304,225	5,723,703
スペイン	282,839	240	60,730	236,376
イタリア	746,881	362,734	68,276	70,116
トルコ	-	-	-	2,670,625
EU	29,250,953	14,342,371	7,599,743	16,913,431
<u>中東欧・ロシア等</u>	<u>50,745</u>	<u>52,449</u>	<u>3,335,778</u>	<u>2,171,164</u>
ロシア	43,648	46,877	3,312,808	2,112,716
<u>北米</u>	<u>264,435</u>	<u>151,153</u>	<u>60,101,523</u>	<u>57,262,421</u>
カナダ	-	28,772	3,483,156	7,795,538
アメリカ合衆国	264,435	122,381	56,618,367	49,466,883
<u>中南米</u>	<u>32,174,406</u>	<u>18,406,810</u>	<u>17,512,800</u>	<u>27,045,266</u>
メキシコ	215	468	3,724	-
パナマ	31,841,400	18,230,000	-	-
エクアドル	-	-	1,625,691	1,582,432
ペルー	332,791	151,514	4,121,012	11,976,297
チリ	-	-	6,931,875	9,423,339
ブラジル	-	-	1,130,789	2,047,683
アルゼンチン	-	24,828	799,516	1,169,676
<u>アフリカ</u>	<u>78,448</u>	<u>5,500</u>	<u>536,399</u>	<u>39,242</u>
南アフリカ共和国	5,833	4,800	536,399	37,046
<u>大洋州</u>	<u>3,523</u>	<u>19,432</u>	<u>33,698,003</u>	<u>33,553,512</u>
オーストラリア	3,523	5,626	31,973,547	28,893,640
パプアニューギニア	-	-	-	1,248,078
ニューカレドニア (仏)	-	-	1,560,631	3,086,826



## 第 2 表 輸出入国別表

(青森、青森空港)

国 名	輸 出 額		輸 入 額	
	平成 2 0 年	平成 1 9 年	平成 2 0 年	平成 1 9 年
	千円	千円	千円	千円
( 青 森 )				
総 額	<u>14,005,673</u>	<u>10,836,687</u>	<u>39,184,253</u>	<u>65,440,981</u>
アジア	<u>10,127,099</u>	<u>10,610,372</u>	<u>469,340</u>	<u>8,866,012</u>
大韓民国	5,517,136	4,330,598	-	-
中華人民共和国	2,805,283	3,987,509	465,467	341,474
台湾	87,024	112,310	3,342	289
香港	1,471,237	1,692,920	531	-
マレーシア	78,746	367,600	-	49,560
インドネシア	41,006	12,947	-	8,474,689
アジア N I E s	7,075,397	6,138,817	3,873	289
A S E A N	246,419	487,035	-	8,524,249
中東	<u>3,275</u>	<u>13,282</u>	<u>34,088,295</u>	<u>27,006,012</u>
サウジアラビア	-	-	1,985,043	4,640,527
クウェート	-	-	22,803,080	16,879,147
カタール	-	-	8,792,424	5,486,338
アラブ首長国連邦	3,275	13,282	507,748	-
西欧	<u>3,729,602</u>	<u>89,116</u>	<u>10,359</u>	<u>2,859,139</u>
英国	384,784	1,700	-	-
ドイツ	2,567,669	75,369	-	-
スペイン	282,839	240	-	194,280
イタリア	322,797	-	-	-
トルコ	-	-	-	2,664,859
E U	3,736,699	93,682	10,359	194,280
中東欧・ロシア等	<u>15,359</u>	<u>26,540</u>	<u>309,125</u>	<u>383,602</u>
ロシア	8,262	20,968	309,125	383,602
北米	<u>126,600</u>	<u>88,387</u>	<u>241,905</u>	<u>7,017,470</u>
カナダ	-	-	-	4,322,142
アメリカ合衆国	126,600	88,387	241,905	2,695,328
中南米	<u>215</u>	<u>3,364</u>	-	<u>10,025,438</u>
メキシコ	215	468	-	-
ペルー	-	2,896	-	8,779,514
チリ	-	-	-	1,245,924
大洋州	<u>3,523</u>	<u>5,626</u>	<u>4,065,229</u>	<u>9,283,308</u>
オーストラリア	3,523	5,626	4,065,229	8,035,230
パプアニューギニア	-	-	-	1,248,078
( 青森空港 )				
総 額	<u>6,170</u>	<u>64,328</u>	<u>4,500</u>	<u>24,119</u>
アジア	<u>6,170</u>	<u>64,328</u>	<u>4,500</u>	<u>22,606</u>
大韓民国	6,170	644	4,500	22,606
ベトナム	-	63,684	-	-
アジア N I E s	6,170	644	4,500	22,606
A S E A N	-	63,684	-	-
西欧	-	-	-	<u>1,513</u>
トルコ	-	-	-	1,074
オランダ	-	-	-	439

第2表 輸出入国別表

(八 戸)

国 名	輸 出 額		輸 入 額	
	平成20年	平成19年	平成20年	平成19年
	千円	千円	千円	千円
<b>総 額</b>	<b>144,333,265</b>	<b>127,210,042</b>	<b>166,315,432</b>	<b>172,534,019</b>
<u>アジア</u>	<u>86,094,667</u>	<u>94,325,747</u>	<u>47,823,654</u>	<u>61,908,191</u>
大韓民国	29,712,761	43,456,822	1,859,314	1,878,567
中華人民共和国	11,639,484	11,025,888	14,493,584	15,789,454
台湾	36,676,437	34,344,187	1,211,962	2,234,488
香港	6,306,825	3,547,899	1,045	6,196
ベトナム	316,618	232,034	1,764,920	1,507,889
タイ	244,918	382,023	2,269,133	2,587,116
シンガポール	405,327	907,839	27,656	25,613
マレーシア	251,276	298,564	102,914	340,924
フィリピン	17,432	-	12,752,434	19,972,388
インドネシア	21,232	118,563	13,008,632	16,555,658
インド	347,717	5,217	265,912	943,753
アジアNIEs	73,101,350	82,256,747	3,099,977	4,144,864
ASEAN	1,263,486	1,939,480	29,987,851	41,026,290
<u>中東</u>	<u>298,484</u>	<u>124,179</u>	<u>88,783</u>	<u>195,723</u>
イラン	-	-	73,310	142,706
アラブ首長国連邦	296,952	116,085	10,836	-
<u>西欧</u>	<u>25,514,254</u>	<u>14,248,689</u>	<u>7,834,751</u>	<u>17,068,318</u>
ノルウェー	-	-	206,136	373,160
スウェーデン	-	-	9,790	62,561
英国	-	830,171	221,853	83,683
オランダ	24,301,813	13,011,099	95,481	35,118
ベルギー	-	19,371	233,217	146,600
フランス	-	315	6,384,474	10,018,010
ドイツ	779,333	24,999	304,225	5,723,703
スペイン	-	-	60,730	42,096
イタリア	424,084	362,734	68,276	70,116
フィンランド	-	-	96,227	367,280
EU	25,514,254	14,248,689	7,589,384	16,718,712
<u>中東欧・ロシア等</u>	<u>35,386</u>	<u>25,909</u>	<u>3,026,653</u>	<u>1,787,562</u>
ロシア	35,386	25,909	3,003,683	1,729,114
<u>北米</u>	<u>137,835</u>	<u>62,766</u>	<u>59,859,618</u>	<u>50,244,951</u>
カナダ	-	28,772	3,483,156	3,473,396
アメリカ合衆国	137,835	33,994	56,376,462	46,771,555
<u>中南米</u>	<u>32,174,191</u>	<u>18,403,446</u>	<u>17,512,800</u>	<u>17,019,828</u>
パナマ	31,841,400	18,230,000	-	-
エクアドル	-	-	1,625,691	1,582,432
ペルー	332,791	148,618	4,121,012	3,196,783
ボリビア	-	-	1,785,127	845,839
チリ	-	-	6,931,875	8,177,415
ブラジル	-	-	1,130,789	2,047,683
ウルグアイ	-	-	1,115,066	-
アルゼンチン	-	24,828	799,516	1,169,676
<u>アフリカ</u>	<u>78,448</u>	<u>5,500</u>	<u>536,399</u>	<u>39,242</u>
南アフリカ共和国	5,833	4,800	536,399	37,046
<u>大洋州</u>	-	<u>13,806</u>	<u>29,632,774</u>	<u>24,270,204</u>
オーストラリア	-	-	27,908,318	20,858,410
ニュージーランド	-	4,800	163,825	324,968
ニューカレドニア(仏)	-	-	1,560,631	3,086,826

## 第 2 表 輸出入国別表

(岩手県)

国 名	輸 出 額		輸 入 額	
	平成 2 0 年	平成 1 9 年	平成 2 0 年	平成 1 9 年
	千円	千円	千円	千円
<b>総 額</b>	<b>22,347,753</b>	<b>26,411,096</b>	<b>17,575,198</b>	<b>18,405,005</b>
<u>アジア</u>	<u>15,209,757</u>	<u>21,554,163</u>	<u>5,199,462</u>	<u>3,041,422</u>
大韓民国	325,735	243,931	749,971	215,596
中華人民共和国	8,952,343	10,285,496	2,141,532	1,616,899
台湾	1,152,583	6,095,166	143,551	59,074
香港	762,081	772,437	-	-
ベトナム	161,837	36,989	368,926	176,589
タイ	1,003,337	1,284,525	-	276
シンガポール	85,764	47,994	-	-
マレーシア	2,044,421	2,700,305	429,306	718,431
フィリピン	277,844	59,976	124,083	140,775
インドネシア	443,812	25,323	1,242,093	113,782
アジア N I E s	2,326,163	7,159,528	893,522	274,670
A S E A N	4,017,015	4,155,112	2,164,408	1,149,853
<u>西欧</u>	<u>2,080,667</u>	<u>303,235</u>	<u>87,667</u>	<u>100,787</u>
ベルギー	-	-	-	967
オランダ	1,925,704	4,543	-	-
ドイツ	111,755	290,674	75,753	86,812
イタリア	35,665	8,018	-	-
E U	2,756,962	963,109	87,667	100,787
<u>中東欧・ロシア等</u>	<u>715,420</u>	<u>701,478</u>	<u>4,419,453</u>	<u>7,368,459</u>
ロシア	37,550	41,604	4,419,453	7,368,459
ハンガリー	677,870	659,874	-	-
<u>北米</u>	<u>4,226,820</u>	<u>3,360,954</u>	<u>6,708,095</u>	<u>6,295,737</u>
カナダ	-	-	319,061	1,036,216
アメリカ合衆国	4,226,820	3,360,954	6,389,034	5,252,171
<u>中南米</u>	<u>111,579</u>	<u>372,082</u>	<u>85,961</u>	<u>381,779</u>
メキシコ	-	-	-	-
コスタリカ	110,374	361,211	-	-
アルゼンチン	-	-	85,961	381,779
<u>大洋州</u>	<u>3,510</u>	<u>119,184</u>	<u>1,074,560</u>	<u>1,216,821</u>
オーストラリア	-	-	469,500	403,260
パプアニューギニア	-	113,184	10,061	54,453
ニュージーランド	-	-	178,819	217,899
サモア	3,510	6,000	-	-
ソロモン	-	-	416,180	541,209

# 第2表 輸出入国別表

(宮 古)

国 名	輸 出 額		輸 入 額	
	平成20年	平成19年	平成20年	平成19年
	千円	千円	千円	千円
<b>総 額</b>	<b>48,694</b>	<b>127,684</b>	<b>2,606,203</b>	<b>6,327,657</b>
<u>アジア</u>	<u>3,694</u>	<u>759</u>	<u>953,295</u>	<u>856,993</u>
中華人民共和国	-	759	485,739	234,755
台湾	3,694	-	-	-
マレーシア	-	-	82,513	460,762
インドネシア	-	-	385,043	112,497
アジアNIEs	3,694	-	-	8,777
ASEAN	-	-	467,556	613,461
<u>西欧</u>	<u>45,000</u>	-	<u>60,616</u>	<u>71,433</u>
デンマーク	-	-	11,914	3,074
ベルギー	-	-	-	967
ドイツ	45,000	-	48,702	67,392
EU	45,000	-	60,616	71,433
<u>中東欧・ロシア等</u>	-	<u>13,741</u>	<u>1,193,524</u>	<u>4,110,334</u>
ロシア	-	13,741	1,193,524	4,110,334
<u>北米</u>	-	-	<u>212,305</u>	<u>980,100</u>
カナダ	-	-	212,305	972,750
<u>大洋州</u>	-	<u>113,184</u>	<u>186,463</u>	<u>308,797</u>
パプアニューギニア	-	113,184	-	54,453
ニュージーランド	-	-	178,819	217,899
ソロモン	-	-	-	36,445

## 第 2 表 輸出入国別表

(大船渡、釜石)

国 名	輸 出 額		輸 入 額	
	平成 2 0 年	平成 1 9 年	平成 2 0 年	平成 1 9 年
	千円	千円	千円	千円
(大船渡)				
総 額	<u>12,612,593</u>	<u>19,456,315</u>	<u>8,254,888</u>	<u>6,816,756</u>
アジア	<u>8,222,678</u>	<u>16,687,138</u>	<u>3,390,049</u>	<u>2,075,418</u>
大韓民国	104,515	223,923	749,971	206,819
中華人民共和国	4,130,105	7,787,691	1,655,793	1,273,133
台湾	983,376	4,296,868	143,551	59,074
香港	762,081	772,437	-	-
ベトナム	161,837	33,866	368,926	136,387
タイ	177,613	769,775	-	276
マレーシア	1,558,765	2,700,305	346,793	257,669
フィリピン	251,844	59,976	124,083	140,775
アジア N I E s	1,915,064	5,310,202	893,522	265,893
A S E A N	2,242,601	3,606,219	840,734	536,392
西欧	<u>2,000,002</u>	<u>295,217</u>	<u>27,051</u>	<u>29,354</u>
オランダ	1,925,704	4,543	-	-
ドイツ	66,755	290,674	27,051	19,420
E U	2,676,297	955,091	27,051	29,354
中東欧・ロシア等	<u>695,420</u>	<u>659,874</u>	<u>3,225,929</u>	<u>3,258,125</u>
ロシア	17,550	-	3,225,929	3,258,125
ハンガリー	677,870	659,874	-	-
北米	<u>1,579,404</u>	<u>1,436,004</u>	<u>1,185,618</u>	<u>889,558</u>
カナダ	-	-	106,756	63,466
アメリカ合衆国	1,579,404	1,436,004	1,078,862	826,092
中南米	<u>111,579</u>	<u>372,082</u>	-	-
コスタリカ	110,374	361,211	-	-
大洋州	<u>3,510</u>	<u>6,000</u>	<u>426,241</u>	<u>564,301</u>
オーストラリア	-	-	-	59,537
パプアニューギニア	-	-	10,061	-
ソロモン	-	-	416,180	504,764
(釜 石)				
総 額	<u>9,686,466</u>	<u>6,827,097</u>	<u>6,714,107</u>	<u>5,260,592</u>
アジア	<u>6,983,385</u>	<u>4,866,266</u>	<u>856,118</u>	<u>109,011</u>
大韓民国	221,220	20,008	-	-
中華人民共和国	4,822,238	2,497,046	-	109,011
台湾	165,513	1,798,298	-	-
タイ	825,724	514,750	-	-
マレーシア	485,656	-	-	-
インドネシア	416,362	-	856,118	-
アジア N I E s	407,405	1,849,326	-	-
A S E A N	1,774,414	548,893	856,118	-
西欧	<u>35,665</u>	<u>8,018</u>	-	-
イタリア	35,665	8,018	-	-
北米	<u>2,647,416</u>	<u>1,924,950</u>	<u>5,310,172</u>	<u>4,426,079</u>
アメリカ合衆国	2,647,416	1,924,950	5,310,172	4,426,079
中南米	-	-	<u>85,961</u>	<u>381,779</u>
アルゼンチン	-	-	85,961	381,779
大洋州	-	-	<u>461,856</u>	<u>343,723</u>
オーストラリア	-	-	461,856	343,723

# 第2表 輸出入国別表

(秋田県)

国名	輸 出 額		輸 入 額	
	平成20年	平成19年	平成20年	平成19年
	千円	千円	千円	千円
<b>総 額</b>	<b>38,946,300</b>	<b>51,106,720</b>	<b>123,866,698</b>	<b>162,142,802</b>
<u>アジア</u>	<u>28,033,648</u>	<u>35,301,968</u>	<u>45,589,676</u>	<u>40,031,420</u>
大韓民国	7,981,287	6,744,730	7,356,232	9,654,686
中華人民共和国	8,806,071	10,061,545	12,615,772	14,792,523
台湾	1,085,805	1,943,774	399,183	595,036
香港	4,842,144	9,628,131	24,142	20,785
ベトナム	470,560	457,333	5,185,385	1,842,434
タイ	711,015	1,074,463	702,183	1,170,889
シンガポール	738,701	850,232	1,961,260	12,541
マレーシア	1,213,715	1,531,178	1,583,755	1,815,769
フィリピン	32,595	62,463	2,341,385	2,175,536
インドネシア	1,980,787	2,200,804	13,411,579	7,932,499
インド	136,286	605,944	7,736	8,346
アジアNIEs	14,647,937	19,166,867	9,740,817	10,283,048
ASEAN	5,147,373	6,176,473	25,186,611	14,960,044
<u>中東</u>	<u>242,192</u>	<u>309,728</u>	-	-
イスラエル	11,135	-	-	-
アラブ首長国連邦	231,057	309,728	-	-
<u>西欧</u>	<u>4,643,873</u>	<u>7,045,396</u>	<u>8,238,216</u>	<u>14,462,210</u>
ノルウェー	-	-	268,199	268,552
スウェーデン	-	-	4,260,884	4,780,239
デンマーク	-	20,000	12,020	75,906
オランダ	1,258,711	1,362,342	85,539	369,468
ドイツ	1,499,464	2,084,554	841,733	2,729,527
スペイン	1,885,698	3,568,744	228,855	164,356
フィンランド	-	-	2,125,353	3,665,027
オーストリア	-	-	375,372	2,220,989
EU	4,995,755	7,036,740	9,231,561	16,567,133
<u>中東欧・ロシア等</u>	<u>1,098,070</u>	<u>709,588</u>	<u>7,605,062</u>	<u>15,315,576</u>
ロシア	745,969	699,419	6,330,571	12,942,101
ルーマニア	-	-	790,613	1,261,247
ラトビア	-	-	204,244	677,920
チェコ	-	-	198,833	322,098
<u>北米</u>	<u>4,466,111</u>	<u>7,215,319</u>	<u>9,969,176</u>	<u>17,665,820</u>
カナダ	-	-	2,081,091	7,692,921
アメリカ合衆国	4,466,111	7,215,319	7,888,085	9,972,899
<u>中南米</u>	<u>327,367</u>	<u>289,493</u>	<u>20,206,283</u>	<u>46,878,381</u>
メキシコ	-	-	2,575,956	8,072,414
ペルー	-	-	4,515,198	8,350,810
ボリビア	-	-	10,749,313	24,013,081
チリ	327	440	2,365,816	6,126,066
ブラジル	220,125	276,414	-	316,010
<u>アフリカ</u>	<u>11,242</u>	<u>64,617</u>	-	<u>2,075,053</u>
スーダン	-	-	-	1,470,707
南アフリカ共和国	11,242	7,939	-	604,346
<u>大洋州</u>	<u>123,797</u>	<u>170,611</u>	<u>32,258,285</u>	<u>25,714,342</u>
オーストラリア	51,267	129,357	31,876,944	25,264,937
パプアニューギニア	59,357	9,491	277,254	258,101
ニュージーランド	13,173	31,763	42,637	85,081

## 第 2 表 輸出入国別表

(秋田船川、秋田空港)

国 名	輸 出 額		輸 入 額	
	平成 2 0 年	平成 1 9 年	平成 2 0 年	平成 1 9 年
	千円	千円	千円	千円
(秋田船川)				
総 額	38,795,439	51,074,906	123,721,429	161,993,649
アジア	27,882,787	35,270,154	45,444,407	39,882,267
大韓民国	7,977,916	6,719,651	7,211,268	9,505,843
中華人民共和国	8,658,581	10,061,545	12,615,772	14,792,213
台湾	1,085,805	1,943,774	398,878	595,036
香港	4,842,144	9,628,131	24,142	20,785
ベトナム	470,560	457,333	5,185,385	1,842,434
タイ	711,015	1,074,463	702,183	1,170,889
シンガポール	738,701	850,232	1,961,260	12,541
マレーシア	1,213,715	1,531,178	1,583,755	1,815,769
フィリピン	32,595	55,728	2,341,385	2,175,536
インドネシア	1,980,787	2,200,804	13,411,579	7,932,499
インド	136,286	605,944	7,736	8,346
アジア N I E s	14,644,566	19,141,788	9,595,548	10,134,205
A S E A N	5,147,373	6,169,738	25,186,611	14,960,044
中東	242,192	309,728	-	-
イスラエル	11,135	-	-	-
アラブ首長国連邦	231,057	309,728	-	-
西欧	4,643,873	7,045,396	8,238,216	14,462,210
スウェーデン	-	-	4,260,884	4,780,239
オランダ	1,258,711	1,362,342	85,539	369,468
ドイツ	1,499,464	2,084,554	841,733	2,729,527
スペイン	1,885,698	3,568,744	228,855	164,356
フィンランド	-	-	2,125,353	3,665,027
オーストリア	-	-	375,372	2,220,989
E U	4,995,755	7,036,740	9,231,561	16,567,133
中東欧・ロシア等	1,098,070	709,588	7,605,062	15,315,576
ロシア	745,969	699,419	6,330,571	12,942,101
ルーマニア	-	-	790,613	1,261,247
ラトビア	-	-	204,244	677,920
チェコ	-	-	198,833	322,098
北米	4,466,111	7,215,319	9,969,176	17,665,820
カナダ	-	-	2,081,091	7,692,921
アメリカ合衆国	4,466,111	7,215,319	7,888,085	9,972,899
中南米	327,367	289,493	20,206,283	46,878,381
メキシコ	-	-	2,575,956	8,072,414
ペルー	-	-	4,515,198	8,350,810
ボリビア	-	-	10,749,313	24,013,081
チリ	327	440	2,365,816	6,126,066
ブラジル	220,125	276,414	-	316,010
アフリカ	11,242	64,617	-	2,075,053
スーダン	-	-	-	1,470,707
南アフリカ共和国	11,242	7,939	-	604,346
大洋州	123,797	170,611	32,258,285	25,714,342
オーストラリア	51,267	129,357	31,876,944	25,264,937
パプアニューギニア	59,357	9,491	277,254	258,101
ニュージーランド	13,173	31,763	42,637	85,081
(秋田空港)				
総 額	150,861	31,814	145,269	149,153
アジア	150,861	31,814	145,269	149,153
大韓民国	3,371	25,079	144,964	148,843
中華人民共和国	147,490	-	-	310
アジア N I E s	3,371	25,079	145,269	148,843

### 第3表 輸出品別表

(管内)

番 号	品 名	数量 単位	平成20年		平成19年	
			数 量	価 額 千円	数 量	価 額 千円
	<b>総 額</b>			<b>632,366,958</b>		<b>579,102,216</b>
0	<b>食料品及び動物</b>			<b>30,181,260</b>		<b>42,145,839</b>
007	魚介類及び同調製品	MT	93,487	27,171,110	158,328	37,834,319
00701	魚介類（生鮮）	MT	93,113	20,846,811	157,903	30,898,803
0070101	（鮮魚及び冷凍魚）	MT	80,376	15,190,323	146,858	24,017,412
0070103	（甲殻類及び軟体動物）	MT	12,700	5,634,120	11,012	6,870,395
00705	魚介類の調製品	MT	379	6,324,299	426	6,935,516
011	果実及び野菜	KG	5,763,546	1,003,509	7,009,462	1,199,439
01103	野菜	KG	5,359,303	843,077	6,167,283	895,606
017	飼料	MT	18,679	874,916	24,155	1,161,859
01701	魚の粉及びミール	MT	5,967	405,435	13,022	823,329
1	<b>飲料及びたばこ</b>			<b>50,929</b>		<b>40,500</b>
2	<b>食料に適さない原材料</b>			<b>35,230,373</b>		<b>30,276,631</b>
201	原皮及び毛皮（未仕上）	MT	9,990	1,548,774	10,423	1,388,032
207	木材及びコルク			410,597		341,002
20701	木材			410,597		339,938
2070101	（製材）			335,730		318,494
209	パルプ及び古紙	MT	61,158	2,268,731	84,975	2,979,933
213	粗鉱物	MT	462,778	2,363,093	487,871	1,106,212
215	金属鉱及びくず	MT	575,277	28,534,443	577,156	24,333,691
21501	（鉄鋼のくず）	MT	557,568	25,745,401	559,458	21,625,273
3	<b>鉱物性燃料</b>			<b>36,750,812</b>		<b>7,704,113</b>
303	石油及び同製品			36,750,362		7,704,113
30301	石油製品			36,747,200		7,704,113
3030101	（揮発油）	KL	122,876	8,020,847	10,156	484,309
3030103	（灯油（含ジェット燃料油））	KL	194,288	20,014,062	33,299	2,299,213
4	<b>動植物性油脂</b>	MT	1,111	<b>108,536</b>	<b>626</b>	<b>46,014</b>
5	<b>化学製品</b>			<b>44,375,381</b>		<b>49,505,708</b>
501	元素及び化合物			10,378,625		13,887,352
50101	有機化合物			9,802,822		12,541,000
503	鉱物性タール及び粗製薬品	MT	294,194	29,799,472	299,877	30,979,078
515	プラスチック	MT	43,891	3,182,736	46,522	3,261,565
517	その他の化学製品	MT	7,338	844,198	4,370	1,179,137
6	<b>原料別製品</b>			<b>160,267,571</b>		<b>193,391,942</b>
603	ゴム製品	MT	23,306	2,989,956	21,723	2,561,453
60303	ゴムタイヤ及びチューブ	KG	23,229,065	2,860,101	21,421,188	2,469,509
606	紙類及び同製品	MT	303,627	28,228,427	298,823	25,096,937
60601	紙及び板紙	MT	301,140	27,514,341	296,203	24,394,975
6060101	（新聞用紙）	MT	66,220	5,018,683	87,443	5,479,754
6060103	（印刷・筆記・図画用紙）	KG	88,914,739	9,043,382	112,660,918	10,513,962
6060107	（包装用紙）	MT	34,472	3,434,445	25,682	2,695,766
6060111	（板紙）	MT	57,465	4,464,900	34,245	1,848,542
60605	紙袋・紙テープ及び紙タオル	KG	2,451,063	575,537	2,570,330	589,913
607	織物用糸及び繊維製品			1,613,091		1,996,501
60703	織物			1,055,409		1,130,924
60705	繊維二次製品（除衣類）			554,443		862,657
60705092	《漁網》	KG	987,010	482,422	1,001,044	470,978
609	非金属鉱物製品			2,807,639		2,611,185
60907	ガラス及び同製品			2,026,377		1,777,933



### 第3表 輸出品別表

(管内)

番 号	品 名	数量 単位	平成20年		平成19年	
			数 量	価 額 千円	数 量	価 額 千円
6090705	(ガラス製品)	KG	275,311	1,917,682	257,796	1,694,134
611	鉄鋼	MT	769,975	118,008,739	797,928	151,985,595
61101	銑鉄	MT	90,493	44,140,006	100,793	79,291,093
61103	ビレット及びシートバー等	MT	244,871	18,908,300	317,510	18,894,670
61105	鉄鋼の棒・形鋼及び線	MT	405,889	39,080,231	340,227	27,931,254
6110501	(鉄鋼の棒)	MT	399,485	37,939,970	331,701	26,692,193
61107	鉄鋼のフラットロール製品	MT	20,226	10,710,636	21,918	10,785,787
61117	管及び管用継手	MT	5,751	5,076,718	17,354	15,078,152
6111701	(鋼管)	MT	5,737	5,040,767	17,289	14,780,147
613	非鉄金属	MT	11,471	2,931,229	10,781	4,568,979
61305	亜鉛及び同合金	MT	10,597	2,595,147	10,657	4,489,978
615	金属製品			3,604,063		4,423,972
61507	より線・綱及び網類	MT	1,636	424,632	3,144	765,604
61511	手道具類及び機械用工具	KG	63,775	1,823,773	86,731	2,599,570
7	機械類及び輸送用機器			312,924,183		244,770,050
701	一般機械			143,479,516		100,062,298
70101	原動機	KG	51,415,607	26,785,764	58,771,739	26,831,175
7010103	(内燃機関)	KG	43,047,699	15,045,971	51,197,233	17,726,706
70101031	《車両用》	KG	42,595,204	14,589,684	50,771,687	17,257,358
70105	事務用機器			25,259,582		13,726,648
7010507	(電算機類の部分品)	KG	5,571,857	24,434,843	3,013,589	13,030,438
70107	金属加工機械			2,079,367		1,715,643
7010703	(金属圧延機)	MT	2,519	1,708,724	2,167	1,347,809
70119	建設用・鉱山用機械			11,305,999		12,441,343
7011901	(エキスカベーター)	NO	2,774	9,313,667	2,844	10,113,843
7011903	(ブルドーザー)	NO	563	1,219,868	528	1,122,092
70123	加熱用・冷却用機器			24,219,853		9,952,086
70129	ベアリング及び同部分品	MT	390	4,265,834	416	4,641,155
7012901	(ボールベアリング)	MT	373	4,130,479	384	4,430,775
70131	半導体等製造装置	KG	5,647,823	37,251,614	3,850,903	25,256,408
7013101	(半導体製造装置)	KG	980,938	8,753,765	64,570	1,216,500
703	電気機器			30,609,522		41,460,460
70301	重電機器			9,319,108		5,651,076
70303	電気回路等の機器			3,545,968		3,699,780
70323	半導体等電子部品			2,830,590		2,775,037
70329	コンデンサー	TH	35,878,612	12,850,191	69,710,120	25,451,381
705	輸送用機器			138,835,145		103,247,292
70503	自動車	NO	40,335	29,137,127	32,624	21,488,826
70503011	《中古乗用車》	NO	36,087	24,012,839	29,103	18,455,136
70505	自動車の部分品	KG	46,398,809	53,671,403	34,326,761	36,900,067
70513	船舶類	NO	283	55,388,389	2,615	44,290,207
7051301	(船舶)	NO	35	54,053,512	41	42,754,817
8	雑製品			6,954,899		3,553,297
811	精密機器類			5,067,638		2,058,874
81101	科学光学機器			5,067,638		2,058,874
813	その他の雑製品			1,411,013		1,131,284
81311	プラスチック製品	KG	637,114	359,782	799,648	367,279
9	特殊取扱品			5,523,014		7,668,122
901	再輸出品			5,489,446		7,632,357

### 第3表 輸出品別表

(北海道)

番 号	品 名	数量 単位	平成20年		平成19年	
			数 量	価 額	数 量	価 額
	<b>総 額</b>			千円 <b>412,727,797</b>		千円 <b>363,473,343</b>
0	<b>食料品及び動物</b>			<b>26,921,285</b>		<b>37,175,950</b>
007	魚介類及び同調製品	MT	74,509	24,218,684	133,459	33,642,488
00701	魚介類（生鮮）	MT	74,149	18,441,254	133,111	27,915,331
0070101	（鮮魚及び冷凍魚）	MT	67,766	13,555,161	125,381	21,577,024
0070103	（甲殻類及び軟体動物）	MT	6,345	4,865,743	7,699	6,327,311
00705	魚介類の調製品	MT	364	5,777,430	349	5,727,157
011	果実及び野菜	KG	5,316,125	836,275	6,109,605	890,718
01103	野菜	KG	5,303,483	827,951	6,086,883	878,378
017	飼料	MT	16,991	776,876	16,864	721,720
01701	魚の粉及びミール	MT	4,279	307,395	5,821	388,498
1	<b>飲料及びたばこ</b>			<b>33,481</b>		<b>40,284</b>
101	飲料	KL	205	32,794	135	39,035
2	<b>食料に適さない原材料</b>			<b>19,586,214</b>		<b>17,373,843</b>
201	原皮及び毛皮（未仕上）	MT	5,372	849,301	5,981	866,514
207	木材及びコルク			290,899		274,347
20701	木材			290,899		274,347
2070101	（製材）			243,703		271,200
209	パルプ及び古紙	MT	27,949	590,434	40,527	764,158
213	粗鉱物	MT	418,828	2,293,930	468,640	1,072,291
215	金属鉱及びくず	MT	325,782	15,489,030	340,674	14,298,607
21501	（鉄鋼のくず）	MT	310,483	13,397,441	326,871	12,444,331
3	<b>鉱物性燃料</b>			<b>36,373,156</b>		<b>7,241,834</b>
303	石油及び同製品			36,372,706		7,241,834
30301	石油製品			36,369,544		7,241,834
3030101	（揮発油）	KL	122,876	8,020,847	10,156	484,309
3030103	（灯油（含ジェット燃料油））	KL	194,288	20,014,062	33,299	2,299,213
4	<b>動植物性油脂</b>	MT	1,095	106,319	626	46,014
5	<b>化学製品</b>			<b>41,725,169</b>		<b>46,163,988</b>
501	元素及び化合物			9,306,062		12,138,128
50101	有機化合物			9,186,759		12,086,702
503	鉱物性タール及び粗製薬品	MT	294,194	29,799,472	299,877	30,979,078
515	プラスチック	MT	30,697	1,728,839	35,798	1,931,791
517	その他の化学製品	MT	6,647	767,474	3,404	985,368
6	<b>原料別製品</b>			<b>89,487,134</b>		<b>94,167,574</b>
603	ゴム製品	MT	17,311	2,442,739	16,885	2,131,425
60303	ゴムタイヤ及びチューブ	KG	17,239,316	2,364,603	16,588,845	2,088,707
606	紙類及び同製品	MT	227,343	21,576,278	247,225	21,061,331
60601	紙及び板紙	MT	224,923	20,888,434	244,633	20,381,945
6060101	（新聞用紙）	MT	66,220	5,018,683	87,443	5,479,754
6060103	（印刷・筆記・図画用紙）	KG	88,911,313	9,041,117	112,660,918	10,513,962
6060107	（包装用紙）	MT	34,472	3,434,445	25,682	2,695,766
6060111	（板紙）	MT	10,560	1,037,061	5,236	518,964
60605	紙袋・紙テープ及び紙タオル	KG	2,385,356	549,854	2,542,859	568,996
607	織物用糸及び繊維製品			521,487		821,268
60705	繊維二次製品（除衣類）			516,883		814,137
60705092	《漁網》	KG	987,010	482,422	988,034	470,486
609	非金属鉱物製品			813,054		883,971
611	鉄鋼	MT	535,135	61,259,037	603,848	65,680,034

# 第3表 輸出品別表

(北海道)

番 号	品 名	数量 単位	平成20年		平成19年	
			数 量	価 額	数 量	価 額
				千円		千円
61103	ビレット及びシートバー等	MT	208,535	15,974,969	314,433	18,700,840
61105	鉄鋼の棒・形鋼及び線	MT	297,888	29,420,854	250,020	21,115,247
6110501	(鉄鋼の棒)	MT	291,485	28,283,121	241,625	19,883,858
6110505	(鉄鋼の線)	MT	6,401	1,131,540	8,381	1,223,926
61107	鉄鋼のフラットロール製品	MT	20,226	10,710,636	21,918	10,785,787
61117	管及び管用継手	MT	5,740	5,059,730	17,350	15,073,521
6111701	(鋼管)	MT	5,737	5,040,767	17,289	14,780,147
615	金属製品			2,682,135		3,447,170
61511	手道具類及び機械用工具	KG	61,895	1,772,149	85,794	2,574,650
7	機械類及び輸送用機器			191,569,983		153,463,053
701	一般機械			74,892,729		59,189,256
70101	原動機	KG	45,788,145	25,974,895	52,821,924	25,975,013
7010103	(内燃機関)	KG	37,441,739	14,241,671	45,247,418	16,870,544
70101031	《車両用》	KG	37,144,572	13,968,501	44,881,637	16,647,417
70103	農業用機械			1,721,810		970,517
7010301	(トラクター(除道路走行用))	NO	2,158	602,341	2,092	490,053
70105	事務用機器			830,431		702,218
7010505	(電算機類(含周辺機器))	NO	97,585	793,040	87,050	679,371
70107	金属加工機械			1,970,321		1,541,690
7010703	(金属圧延機)	MT	2,519	1,708,724	2,167	1,347,809
70119	建設用・鉱山用機械			11,240,887		12,206,576
7011901	(エキスカベーター)	NO	2,735	9,279,980	2,776	10,036,910
7011903	(ブルドーザー)	NO	543	1,208,031	510	1,053,322
70123	加熱用・冷却用機器			24,219,042		9,938,357
70127	荷役機械			875,355		775,810
70129	ベアリング及び同部分品	MT	390	4,265,467	416	4,639,533
7012901	(ボールベアリング)	MT	373	4,130,112	384	4,429,153
703	電気機器			20,275,765		21,951,371
70301	重電機器			8,708,075		5,278,864
70303	電気回路等の機器			3,214,755		3,551,633
70323	半導体等電子部品			416,476		681,167
7032303	(個別半導体)	NO	2,779,604,038	312,100	3,886,569,570	526,228
70329	コンデンサー	TH	18,075,773	7,350,736	20,265,059	11,642,287
705	輸送用機器			96,401,489		72,322,426
70503	自動車	NO	39,316	28,722,917	31,228	20,972,630
7050301	(乗用車)	NO	35,346	23,760,587	28,007	18,089,366
70503011	《中古乗用車》	NO	35,331	23,746,509	27,999	18,078,818
7050303	(バス・トラック)	NO	3,719	4,696,058	2,978	2,682,381
70505	自動車の部分品	KG	40,204,871	47,635,816	23,720,289	25,540,000
70513	船舶類	NO	256	19,422,636	2,595	25,250,006
7051301	(船舶)	NO	22	18,132,012	36	24,524,817
8	雑製品			1,610,161		1,367,107
803	家具	MT	200	392,743	158	242,631
811	精密機器類			158,377		123,112
81101	科学光学機器			158,377		123,112
813	その他の雑製品			986,483		891,709
81311	プラスチック製品	KG	529,540	306,382	714,756	302,630
9	特殊取扱品			5,314,895		6,433,696
901	再輸出品			5,311,351		6,433,396

### 第3表 輸出品別表

(函 館)

番 号	品 名	数量 単位	平成20年		平成19年	
			数 量	価 額	数 量	価 額
	<b>総 額</b>			千円 <b>21,097,142</b>		千円 <b>20,796,263</b>
0	<b>食料品及び動物</b>			<b>395,219</b>		<b>676,997</b>
007	魚介類及び同調製品	MT	2,927	384,718	5,760	673,875
00701	魚介類（生鮮）	MT	2,927	384,285	5,740	667,964
0070101	（鮮魚及び冷凍魚）	MT	2,672	344,990	5,449	643,184
0070103	（甲殻類及び軟体動物）	MT	255	39,295	293	24,780
00705	魚介類の調製品	MT		433	19	5,911
1	<b>飲料及びたばこ</b>			<b>1,497</b>		-
101	飲料	KL	14	1,497	-	-
2	<b>食料に適さない原材料</b>			<b>1,429,265</b>		<b>1,466,045</b>
215	金属鉱及びくず	MT	26,713	1,386,029	37,421	1,460,665
21501	（鉄鋼のくず）	MT	26,710	1,384,749	37,421	1,460,665
5	<b>化学製品</b>			<b>63,506</b>		<b>4,816</b>
515	プラスチック	MT	919	63,506	71	4,816
6	<b>原料別製品</b>			<b>199,729</b>		<b>89,239</b>
603	ゴム製品	MT	333	13,595	55	3,106
60303	ゴムタイヤ及びチューブ	KG	334,132	13,319	56,187	3,106
606	紙類及び同製品	MT	172	33,509	53	10,231
60605	紙袋・紙テープ及び紙タオル	KG	172,527	33,509	53,137	9,664
607	織物用糸及び繊維製品			150,384		71,062
60705	繊維二次製品（除衣類）			150,384		71,062
60705092	《漁網》	KG	192,320	150,064	125,886	70,732
615	金属製品			2,241		4,030
7	<b>機械類及び輸送用機器</b>			<b>18,956,527</b>		<b>18,334,138</b>
701	一般機械			608,676		629,790
70101	原動機	KG	18,000	2,000	540	1,792
7010103	（内燃機関）	KG	18,000	2,000	540	1,792
70117	食料品加工機械（除家庭用）	MT	1	1,200	0	2,220
70127	荷役機械			11,927		11,519
7012703	（リフト・エレベーター類）	NO	32	11,196	28	9,796
703	電気機器			12,563		3,897
70315	通信機			12,312		244
705	輸送用機器			18,335,288		17,700,451
70513	船舶類	NO	13	18,334,914	17	17,700,451
7051301	（船舶）	NO	8	18,080,422	8	17,467,758
8	<b>雑製品</b>			<b>16,382</b>		<b>21,113</b>
813	その他の雑製品			16,382		21,113
81311	プラスチック製品	KG	10,319	6,181	3,421	3,772
81316	遊戯用具	KG	249,325	10,201	585,000	15,678
9	<b>特殊取扱品</b>			<b>35,017</b>		<b>203,915</b>
901	再輸出品			35,017		203,915

### 第3表 輸出品別表

(室 蘭)

番 号	品 名	数量 単位	平成20年		平成19年	
			数 量	価 額	数 量	価 額
				千円		千円
	<b>総 額</b>			<b>162,129,594</b>		<b>138,059,230</b>
0	食料品及び動物			1,828,722		2,599,030
007	魚介類及び同調製品	MT	124	1,828,722	44	2,599,030
00705	魚介類の調製品	MT	24	1,805,554	36	2,596,310
2	食料に適さない原材料			5,551,738		3,526,635
213	粗鉱物	MT	319,475	1,838,855	369,871	740,078
215	金属鉱及びくず	MT	75,783	3,712,883	68,459	2,786,557
21501	(鉄鋼のくず)	MT	75,386	3,521,891	67,691	2,563,111
3	鉱物性燃料			28,812,333		4,291,082
303	石油及び同製品			28,812,333		4,291,082
30301	石油製品			28,812,333		4,291,082
3030101	(揮発油)	KL	55,239	2,654,300	10,150	482,624
3030103	(灯油 (含ジェット燃料油) )	KL	194,288	20,014,062	33,299	2,299,213
3030105	(軽油)	KL	50,400	5,550,100		-
5	化学製品			38,982,331		42,692,730
501	元素及び化合物			9,182,859		11,684,311
50101	有機化合物			9,182,859		11,684,311
503	鉱物性タール及び粗製薬品	MT	294,194	29,799,472	299,877	30,979,078
6	原料別製品			41,813,392		52,981,440
609	非金属鉱物製品			200,845		225,749
60901	セメント	MT	67,004	200,845	80,335	224,016
611	鉄鋼	MT	285,086	41,349,567	377,999	52,383,154
61103	ビレット及びシートバー等	MT	52,671	3,974,634	168,584	10,617,659
61105	鉄鋼の棒・形鋼及び線	MT	205,630	21,709,395	173,546	16,166,177
6110501	(鉄鋼の棒)	MT	201,941	20,850,574	170,357	15,464,718
6110505	(鉄鋼の線)	MT	3,694	858,821	3,187	701,459
61107	鉄鋼のフラットロール製品	MT	18,303	10,528,457	18,425	10,571,112
61117	管及び管用継手	MT	5,735	5,045,090	17,314	15,023,567
6111701	(鋼管)	MT	5,734	5,039,533	17,269	14,769,622
615	金属製品			262,274		370,753
7	機械類及び輸送用機器			44,534,387		31,943,879
701	一般機械			37,707,318		20,549,114
70101	原動機	KG	8,341,890	11,713,919	7,572,653	9,098,323
70107	金属加工機械			1,876,160		1,423,781
7010703	(金属圧延機)	MT	2,519	1,708,724	2,164	1,344,239
70123	加熱用・冷却用機器			23,645,725		9,710,051
703	電気機器			6,539,869		5,057,850
70301	重電機器			6,352,718		4,858,330
70327	電気計測機器			128,468		179,290
705	輸送用機器			287,200		6,336,915
70513	船舶類	NO	3	287,200	3	6,336,440
7051301	(船舶)	NO	1	4,200	3	6,336,440
8	雑製品			71,815		12,340
811	精密機器類			71,375		-
8110117	(計測機器類)			71,375		-
9	特殊取扱品			534,876		12,094
901	再輸出品			534,876		12,094

### 第3表 輸出品別表

(苫小牧)

番 号	品 名	数量 単位	平成20年		平成19年	
			数 量	価 額	数 量	価 額
	<b>総 額</b>			千円 <b>133,776,221</b>		千円 <b>110,752,632</b>
0	<b>食料品及び動物</b>			<b>12,257,804</b>		<b>17,606,960</b>
007	魚介類及び同調製品	MT	44,673	10,507,183	83,198	15,538,048
00701	魚介類（生鮮）	MT	44,613	10,431,859	83,183	15,508,843
0070101	（鮮魚及び冷凍魚）	MT	41,294	7,805,165	81,061	13,488,550
0070103	（甲殻類及び軟体動物）	MT	3,298	2,608,555	2,092	2,012,950
00705	魚介類の調製品	MT	60	75,324	16	29,205
009	穀物及び同調製品	MT	224	60,253	171	41,501
011	果実及び野菜	KG	5,185,149	782,840	6,076,869	840,719
01103	野菜	KG	5,177,989	778,825	6,057,144	831,230
017	飼料	MT	15,710	764,315	16,545	705,403
01701	魚の粉及びミール	MT	4,266	305,841	5,587	373,055
2	<b>食料に適さない原材料</b>			<b>3,867,199</b>		<b>4,011,081</b>
201	原皮及び毛皮（未仕上）	MT	5,372	849,301	5,981	866,514
207	木材及びコルク			202,047		239,019
20701	木材			202,047		239,019
2070101	（製材）			199,042		235,872
209	パルプ及び古紙	MT	16,454	340,613	29,823	449,719
213	粗鉱物	MT	99,353	455,075	98,758	330,817
215	金属鉱及びくず	MT	44,844	1,972,191	46,633	2,052,164
21501	（鉄鋼のくず）	MT	43,605	1,696,670	45,557	1,855,607
3	<b>鉱物性燃料</b>			<b>7,516,228</b>		<b>2,910,547</b>
303	石油及び同製品			7,516,228		2,910,547
30301	石油製品			7,513,066		2,910,547
3030101	（揮発油）	KL	67,637	5,366,547	6	1,685
3030107	（潤滑油及びグリス）	KG	679,451	364,875	645,714	368,750
4	<b>動植物性油脂</b>	MT	181	<b>18,106</b>	204	<b>16,035</b>
5	<b>化学製品</b>			<b>1,784,173</b>		<b>2,532,885</b>
501	元素及び化合物			101,851		433,761
50101	有機化合物			3,598		400,867
515	プラスチック	MT	22,926	1,245,884	30,045	1,561,574
517	その他の化学製品	MT	6,544	355,205	3,166	457,404
6	<b>原料別製品</b>			<b>27,856,332</b>		<b>26,242,598</b>
603	ゴム製品	MT	13,569	1,180,042	13,967	1,170,512
60303	ゴムタイヤ及びチューブ	KG	13,509,976	1,173,927	13,679,861	1,169,717
605	木製品及びコルク製品（除家具）			25,413		52,703
60501	合板			17,345		34,794
606	紙類及び同製品	MT	192,845	18,362,609	212,692	18,080,349
60601	紙及び板紙	MT	192,715	18,179,922	212,416	17,914,715
6060101	（新聞用紙）	MT	60,870	4,631,833	73,516	4,591,835
6060103	（印刷・筆記・図画用紙）	KG	84,556,097	8,727,433	104,034,788	9,900,960
6060107	（包装用紙）	MT	18,411	2,052,192	16,478	1,778,654
6060111	（板紙）	MT	4,120	412,730	4,783	473,405
60605	紙袋・紙テープ及び紙タオル	KG	98,469	48,055	236,312	64,714
607	織物用糸及び繊維製品			90,284		126,477
60705	繊維二次製品（除衣類）			85,680		120,523
60705092	《漁網》	KG	392,222	80,072	164,993	90,450
609	非金属鉱物製品			165,911		293,696
60901	セメント	MT	1,148	69,025	4,286	222,259

### 第3表 輸出品別表

(苫小牧)

番 号	品 名	数量 単位	平成20年		平成19年	
			数 量	価 額	数 量	価 額
				千円		千円
60907	ガラス及び同製品			79,325		61,436
611	鉄鋼	MT	90,042	7,476,538	100,338	6,289,974
61103	ビレット及びシートバー等	MT	73,086	5,723,128	75,150	4,250,579
61105	鉄鋼の棒・形鋼及び線	MT	15,066	1,594,609	21,697	1,824,720
6110501	(鉄鋼の棒)	MT	12,361	1,322,259	16,505	1,303,028
6110505	(鉄鋼の線)	MT	2,706	272,350	5,192	521,692
61107	鉄鋼のフラットロール製品	MT	1,891	158,801	3,493	214,675
615	金属製品			416,247		193,818
61501	構造物及び同建設材	MT	1,045	371,989	1,102	151,125
7	機械類及び輸送用機器			78,920,075		55,909,459
701	一般機械			27,452,344		28,864,822
70101	原動機	KG	34,017,859	13,522,202	41,269,748	16,321,999
7010103	(内燃機関)	KG	34,015,979	13,521,444	41,268,725	16,321,101
70101031	《車両用》	KG	33,830,605	13,422,946	40,981,772	16,229,827
70103	農業用機械			1,420,367		825,350
7010301	(トラクター(除道路走行用))	NO	1,619	465,458	1,443	363,141
70105	事務用機器			52,792		203,757
7010505	(電算機類(含周辺機器))	NO	8,102	52,792	45,586	197,977
70113	パルプ製造・製紙及び紙加工機械	MT	91	354,889	2,326	188,329
70117	食料品加工機械(除家庭用)	MT	49	255,461	19	103,002
70119	建設用・鉱山用機械			9,240,779		9,940,292
7011901	(エキスカベーター)	NO	2,316	8,264,516	2,355	8,920,370
7011903	(ブルドーザー)	NO	375	638,992	363	568,632
70123	加熱用・冷却用機器			554,362		144,554
70127	荷役機械			357,047		306,789
7012703	(リフト・エレベーター類)	NO	311	120,195	2,871	120,393
703	電気機器			2,893,141		956,603
70301	重電機器			2,249,764		242,949
7030101	(発電機)	NO	23,388	2,192,644	7,662	242,949
70303	電気回路等の機器			468,324		323,125
70323	半導体等電子部品			23,731		274,601
705	輸送用機器			48,574,590		26,088,034
70503	自動車	NO	4,288	1,606,072	4,280	1,189,669
7050301	(乗用車)	NO	3,303	857,514	3,579	853,767
70503011	《中古乗用車》	NO	3,303	857,514	3,579	853,767
7050303	(バス・トラック)	NO	815	667,633	577	300,576
70505	自動車の部分品	KG	37,255,475	46,620,775	21,179,815	24,443,445
70507	二輪自動車類			321,286		248,245
70513	船舶類	NO	22	11,608	9	139,420
8	雑製品			783,881		611,651
803	家具	MT	83	157,513	77	87,870
813	その他の雑製品			534,514		363,217
81305	楽器			269,834		169,396
81311	プラスチック製品	KG	199,221	102,584	313,321	78,388
81316	遊戯用具	KG	1,107,759	69,553	2,037,555	79,996
9	特殊取扱品			750,992		892,562
901	再輸出品			750,992		892,562

### 第3表 輸出品別表

(小 樽)

番 号	品 名	数量 単位	平成20年		平成19年	
			数 量	価 額	数 量	価 額
				千円		千円
	<b>総 額</b>			<b>32,255,954</b>		<b>27,306,050</b>
0	<b>食料品及び動物</b>			<b>905,679</b>		<b>3,017,323</b>
007	魚介類及び同調製品	MT	2,990	728,285	12,665	2,966,252
00701	魚介類（生鮮）	MT	2,914	708,821	12,544	2,925,644
0070101	（鮮魚及び冷凍魚）	MT	2,506	374,346	11,144	1,693,012
0070103	（甲殻類及び軟体動物）	MT	408	334,475	1,400	1,232,632
2	<b>食料に適さない原材料</b>			<b>196,118</b>		<b>64,679</b>
209	パルプ及び古紙	MT	7,212	157,626	2,704	51,241
5	<b>化学製品</b>			<b>250,725</b>		<b>338,008</b>
515	プラスチック	MT	2,458	179,515	3,251	218,753
517	その他の化学製品	MT	32	24,589	105	81,715
6	<b>原料別製品</b>			<b>1,957,746</b>		<b>1,770,083</b>
603	ゴム製品	MT	2,227	1,062,512	1,516	807,493
60303	ゴムタイヤ及びチューブ	KG	2,222,089	1,036,845	1,505,873	772,958
606	紙類及び同製品	MT	1,301	309,546	1,495	356,108
60605	紙袋・紙テープ及び紙タオル	KG	1,299,937	307,348	1,483,750	350,654
607	織物用糸及び繊維製品			58,620		112,526
60705	繊維二次製品（除衣類）			58,620		112,526
60705092	《漁網》	KG	50,759	50,745	77,924	68,106
609	非金属鉱物製品			300,614		239,389
611	鉄鋼	MT	327	72,746	305	80,312
61105	鉄鋼の棒・形鋼及び線	MT	319	67,938	301	75,375
6110501	（鉄鋼の棒）	MT	311	61,745	289	67,912
615	金属製品			141,282		143,411
61501	構造物及び同建設材	MT	170	70,809	303	68,930
7	<b>機械類及び輸送用機器</b>			<b>28,279,340</b>		<b>21,272,444</b>
701	一般機械			1,553,020		1,323,538
70101	原動機	KG	68,886	161,941	51,665	128,145
7010103	（内燃機関）	KG	67,544	151,875	51,311	125,354
70119	建設用・鉱山用機械			912,742		655,832
7011901	（エキスカベーター）	NO	237	610,538	223	474,631
7011903	（ブルドーザー）	NO	51	149,137	40	111,109
70127	荷役機械			204,771		180,353
70129	ベアリング及び同部分品	MT	8	35,973	24	112,127
703	電気機器			122,756		149,608
70301	重電機器			60,280		72,266
705	輸送用機器			26,603,564		19,799,298
70503	自動車	NO	33,849	25,397,613	25,728	18,590,936
7050301	（乗用車）	NO	31,022	22,350,011	23,373	16,609,883
70503011	《中古乗用車》	NO	31,012	22,340,363	23,371	16,603,115
7050303	（バス・トラック）	NO	2,756	2,940,030	2,247	1,886,453
70505	自動車の部分品	KG	1,759,359	782,781	1,346,547	875,296
70507	二輪自動車類			132,760		127,810
70513	船舶類	NO	195	167,720	126	116,239
8	<b>雑製品</b>			<b>258,479</b>		<b>163,900</b>
813	その他の雑製品			246,357		156,229
81311	プラスチック製品	KG	212,136	122,574	247,893	137,901
9	<b>特殊取扱品</b>			<b>385,877</b>		<b>640,492</b>
901	再輸出品			385,877		640,492



### 第3表 輸出品別表

(石 狩)

番 号	品 名	数量 単位	平成20年		平成19年	
			数 量	価 額	数 量	価 額
				千円		千円
	<b>総 額</b>			<b>26,855,498</b>		<b>19,691,219</b>
0	<b>食料品及び動物</b>			<b>2,573,345</b>		<b>3,921,545</b>
007	魚介類及び同調製品	MT	6,643	1,906,049	9,584	3,190,434
00701	魚介類（生鮮）	MT	6,612	1,894,997	9,497	3,004,621
0070101	（鮮魚及び冷凍魚）	MT	6,059	1,493,942	7,538	1,528,813
0070103	（甲殻類及び軟体動物）	MT	538	399,168	1,959	1,475,557
00705	魚介類の調製品	MT	32	11,052	87	185,813
009	穀物及び同調製品	MT	5,345	264,466	8,904	367,794
00903	米	MT	5,310	193,815	8,877	320,950
015	コーヒー・茶・ココア・香辛料類	MT	138	338,368	120	286,846
2	<b>食料に適さない原材料</b>			<b>7,105,541</b>		<b>5,616,369</b>
215	金属鉱及びくず	MT	139,906	6,999,236	119,134	5,494,293
21501	（鉄鋼のくず）	MT	126,246	5,375,440	107,175	4,060,020
4	<b>動植物性油脂</b>	MT	913	87,849	422	29,979
5	<b>化学製品</b>			<b>237,689</b>		<b>136,079</b>
515	プラスチック	MT	4,386	221,968	2,406	110,219
6	<b>原料別製品</b>			<b>13,270,889</b>		<b>7,884,129</b>
606	紙類及び同製品	MT	7,350	830,016	7,506	821,704
60601	紙及び板紙	MT	6,998	758,049	7,195	767,621
6060107	（包装用紙）	MT	6,998	758,049	7,195	767,621
607	織物用糸及び繊維製品			53,853		67,394
60705	繊維二次製品（除衣類）			53,853		67,394
60705092	《漁網》	KG	55,113	52,723	94,976	65,989
611	鉄鋼	MT	159,650	12,326,607	125,172	6,880,583
61103	ビレット及びシートバー等	MT	82,778	6,277,207	70,699	3,832,602
61105	鉄鋼の棒・形鋼及び線	MT	76,872	6,048,543	54,474	3,047,981
6110501	（鉄鋼の棒）	MT	76,872	6,048,543	54,474	3,047,981
7	<b>機械類及び輸送用機器</b>			<b>1,398,340</b>		<b>1,659,544</b>
701	一般機械			1,123,707		1,403,034
70101	原動機	KG	3,297,303	538,626	3,889,269	401,321
7010103	（内燃機関）	KG	3,297,303	538,626	3,889,269	401,321
70101031	《車両用》	KG	3,253,148	517,075	3,852,222	385,607
70103	農業用機械			265,030		127,020
7010301	（トラクター（除道路走行用））	NO	508	129,212	641	124,852
70119	建設用・鉱山用機械			157,224		628,171
7011901	（エキスカベーター）	NO	127	59,524	108	184,451
7011903	（ブルドーザー）	NO	93	75,968	77	110,989
70127	荷役機械			62,987		108,683
7012701	（クレーン）	NO	10	15,482	6	24,966
703	電気機器			145,753		87,831
70301	重電機器			20,621		31,705
705	輸送用機器			128,880		168,679
70505	自動車の部分品	KG	1,123,351	114,420	1,125,023	97,337
8	<b>雑製品</b>			<b>118,784</b>		<b>76,073</b>
803	家具	MT	37	84,048	32	29,379
813	その他の雑製品			34,214		29,621
81311	プラスチック製品	KG	15,733	13,274	39,250	17,381
9	<b>特殊取扱品</b>			<b>2,059,962</b>		<b>366,638</b>
901	再輸出品			2,059,962		366,638

### 第3表 輸出品別表

(留 萌)

番 号	品 名	数量 単位	平成20年		平成19年	
			数 量	価 額	数 量	価 額
	<b>総 額</b>			千円 <b>312,327</b>		千円 <b>345,549</b>
5	化学製品			3,604		14,927
517	その他の化学製品	MT	6	3,604	24	14,344
6	原料別製品			210		5,056
615	金属製品			210		-
6150301	(貯蔵タンク)	MT	6	210	-	-
61503011	《鉄鋼製貯蔵タンク》	MT	6	210	-	-
7	機械類及び輸送用機器			307,339		317,249
701	一般機械			44,398		117,873
70103	農業用機械			230		-
7010301	(トラクター(除道路走行用))	NO	1	230	-	-
70117	食料品加工機械(除家庭用)	MT	0	1,817	-	-
70119	建設用・鉱山用機械			400		11,250
7011901	(エキスカベーター)	NO	1	400	7	9,800
70127	荷役機械			10,901		1,150
7012703	(リフト・エレベーター類)	NO	1	8,841	3	1,150
705	輸送用機器			262,941		199,376
70503	自動車	NO	762	262,671	603	194,211
7050301	(乗用車)	NO	736	244,881	578	170,365
70503011	《中古乗用車》	NO	736	244,881	578	170,365
7050303	(バス・トラック)	NO	26	17,790	25	23,846
70507	二輪自動車類			270		-
8	雑製品			1,174		7,279
813	その他の雑製品			1,174		7,279
81311	プラスチック製品	KG	12,308	1,174	9,254	7,279

### 第3表 輸出品別表

(札幌)

番 号	品 名	数量 単位	平成20年		平成19年	
			数 量	価 額	数 量	価 額
				千円		千円
	<b>総 額</b>			<b>3,778,520</b>		<b>3,888,725</b>
0	<b>食料品及び動物</b>			<b>638,286</b>		<b>705,803</b>
007	魚介類及び同調製品	MT	2,624	589,190	1,479	586,025
00701	魚介類（生鮮）	MT	2,619	583,283	1,471	576,759
0070101	（鮮魚及び冷凍魚）	MT	2,473	477,211	1,206	304,192
0070103	（甲殻類及び軟体動物）	MT	146	106,072	265	272,567
00705	魚介類の調製品	MT	5	5,907	8	9,266
009	穀物及び同調製品	MT	1	2,634	14	9,620
011	果実及び野菜	KG	10,048	13,431	5,877	8,864
01101	果実	KG	2,347	2,809	1,917	1,961
01103	野菜	KG	7,701	10,622	3,960	6,903
019	その他の調製食料品			32,541		101,294
1	<b>飲料及びたばこ</b>			<b>3,160</b>		<b>1,131</b>
101	飲料	KL	10	3,160	4	1,131
5	<b>化学製品</b>			<b>4,510</b>		<b>6,221</b>
505	染料・なめし剤及び着色剤	MT	0	4,510	0	5,761
50503	塗料類	MT	0	4,510	0	5,761
6	<b>原料別製品</b>			<b>8,387</b>		<b>8,149</b>
605	木製品及びコルク製品（除家具）			1,552		2,900
60503	木製品（合板を除く）	MT	0	1,552	0	2,900
615	金属製品			6,835		5,249
7	<b>機械類及び輸送用機器</b>			<b>2,140,219</b>		<b>2,696,074</b>
701	一般機械			1,824,449		2,363,694
70101	原動機	KG	34,960	5,504	24,730	3,439
7010103	（内燃機関）	KG	34,960	5,504	24,730	3,439
70101031	《車両用》	KG	34,960	5,504	24,730	3,439
70117	食料品加工機械（除家庭用）	MT	0	3,283	0	6,231
70123	加熱用・冷却用機器			2,180		835
70129	ベアリング及び同部分品	MT	175	1,813,248	213	2,353,189
7012901	（ボールベアリング）	MT	174	1,810,949	213	2,349,768
703	電気機器			310,507		330,430
70323	半導体等電子部品			309,787		324,912
7032303	（個別半導体）	NO	2,779,604,000	309,787	3,886,285,000	324,912
705	輸送用機器			5,263		1,950
70503	自動車	NO	12	3,841	2	557
7050301	（乗用車）	NO	5	1,294	2	557
70503011	《中古乗用車》	NO	5	1,294	2	557
7050303	（バス・トラック）	NO	7	2,547	-	-
70505	自動車の部分品	KG	13,950	1,422	11,600	1,393
8	<b>雑製品</b>			<b>119,946</b>		<b>132,376</b>
803	家具	MT	33	95,643	35	107,771
811	精密機器類			9,813		12,828
81101	科学光学機器			9,813		12,828
813	その他の雑製品			13,500		10,797
81311	プラスチック製品	KG	7,335	12,810	4,852	8,091
9	<b>特殊取扱品</b>			<b>864,012</b>		<b>338,971</b>
901	再輸出品			863,512		338,971

### 第3表 輸出品別表

(千 歳)

番 号	品 名	数量 単位	平成 2 0 年		平成 1 9 年	
			数 量	価 額	数 量	価 額
	<b>総 額</b>			千円 <b>20,174,829</b>		千円 <b>28,824,966</b>
0	<b>食料品及び動物</b>			<b>3,884,828</b>		<b>3,944,485</b>
007	魚介類及び同調製品	MT	126	3,867,442	102	3,389,355
00701	魚介類（生鮮）	MT	13	59,014	41	529,605
0070101	（鮮魚及び冷凍魚）	MT	5	8,314	5	10,300
0070103	（甲殻類及び軟体動物）	MT	6	50,376	35	519,305
00705	魚介類の調製品	MT	114	3,808,428	62	2,859,750
009	穀物及び同調製品	MT	2	4,047	1	3,230
011	果実及び野菜	KG	577	2,310	3,433	3,755
01103	野菜	KG	577	2,310	3,433	3,755
013	糖類及び同調製品・はちみつ	MT	2	4,245	0	1,740
015	コーヒー・茶・ココア・香辛料類	MT	1	2,868	4	9,263
019	その他の調製食料品			3,691		3,763
2	<b>食料に適さない原材料</b>			<b>10,187</b>		<b>12,427</b>
217	その他の動植物性原材料			10,187		12,427
5	<b>化学製品</b>			<b>374,703</b>		<b>373,252</b>
501	元素及び化合物			6,502		-
50103	無機化合物	MT	0	6,502	-	-
515	プラスチック	MT	0	11,722	2	15,174
517	その他の化学製品	MT	0	356,479	12	352,580
6	<b>原料別製品</b>			<b>1,842,115</b>		<b>2,622,348</b>
609	非金属鉱物製品			64,238		49,455
611	鉄鋼	MT	2	10,000	0	1,222
61117	管及び管用継手	MT	2	10,000	0	1,222
615	金属製品			1,761,242		2,568,513
61511	手道具類及び機械用工具	KG	58,096	1,748,831	80,712	2,558,644
7	<b>機械類及び輸送用機器</b>			<b>13,600,753</b>		<b>17,749,864</b>
701	一般機械			3,282,426		2,557,480
70105	事務用機器			745,016		275,544
7010505	（電算機類（含周辺機器））	NO	84,295	707,625	41,460	258,477
70107	金属加工機械			13,907		22,656
70129	ベアリング及び同部分品	MT	207	2,411,787	179	2,172,876
7012901	（ボールベアリング）	MT	199	2,308,512	171	2,070,644
703	電気機器			10,215,229		15,077,840
70303	電気回路等の機器			2,739,489		3,224,289
70323	半導体等電子部品			72,085		53,944
7032305	（I C）	NO	3,578,317	69,772	2,396,114	43,131
70327	電気計測機器			26,620		71,198
70329	コンデンサー	TH	18,075,773	7,350,736	20,265,059	11,642,287
705	輸送用機器			103,098		114,544
70505	自動車の部分品	KG	11,703	103,098	11,846	110,086
8	<b>雑製品</b>			<b>125,454</b>		<b>270,204</b>
811	精密機器類			34,915		21,148
81101	科学光学機器			34,915		21,148
813	その他の雑製品			87,029		245,155
81317	運動用具			71,351		192,972
9	<b>特殊取扱品</b>			<b>336,571</b>		<b>3,851,824</b>
901	再輸出品			336,571		3,851,524

### 第3表 輸出品別表

(釧 路)

番 号	品 名	数量 単位	平成20年		平成19年	
			数 量	価 額	数 量	価 額
				千円		千円
	<b>総 額</b>			<b>6,646,800</b>		<b>7,427,699</b>
0	<b>食料品及び動物</b>			<b>2,649,342</b>		<b>3,250,212</b>
007	魚介類及び同調製品	MT	9,757	2,637,496	13,977	3,249,338
00701	魚介類（生鮮）	MT	9,750	2,616,251	13,977	3,249,338
0070101	（鮮魚及び冷凍魚）	MT	8,794	2,531,248	12,872	3,120,739
0070103	（甲殻類及び軟体動物）	MT	955	85,003	1,106	128,599
2	<b>食料に適さない原材料</b>			<b>1,116,126</b>		<b>2,151,148</b>
215	金属鉱及びくず	MT	29,740	1,114,644	54,124	1,979,469
21501	（鉄鋼のくず）	MT	29,740	1,114,644	54,124	1,979,469
6	<b>原料別製品</b>			<b>2,072,261</b>		<b>1,820,548</b>
603	ゴム製品	MT	963	89,102	963	77,653
60303	ゴムタイヤ及びチューブ	KG	961,948	84,195	961,417	76,118
606	紙類及び同製品	MT	25,286	1,963,668	25,061	1,704,511
60601	紙及び板紙	MT	25,209	1,949,069	25,016	1,695,971
6060101	（新聞用紙）	MT	5,350	386,850	13,927	887,919
6060103	（印刷・筆記・図画用紙）	KG	4,355,216	313,684	8,626,130	613,002
6060107	（包装用紙）	MT	9,063	624,204	2,009	149,491
6060111	（板紙）	MT	6,440	624,331	453	45,559
60605	紙袋・紙テープ及び紙タオル	KG	76,830	14,599	45,040	8,540
607	織物用糸及び繊維製品			546		32,690
60705	繊維二次製品（除衣類）			546		32,690
60705092	《漁網》	KG	17,500	546	52,458	28,794
615	金属製品			14,166		5,694
61511	手道具類及び機械用工具	KG	1,321	12,423	200	4,316
7	<b>機械類及び輸送用機器</b>			<b>697,780</b>		<b>123,042</b>
701	一般機械			123,789		39,452
70117	食料品加工機械（除家庭用）	MT	1	4,252	-	-
70119	建設用・鉱山用機械			28,808		1,195
70125	ポンプ及び遠心分離機			2,242		2,775
7012501	（液体ポンプ）	MT	0	1,456	0	1,050
70127	荷役機械			83,122		2,080
7012703	（リフト・エレベーター類）	NO	38	82,592	1	1,500
703	電気機器			8,048		1,333
70303	電気回路等の機器			4,800		400
705	輸送用機器			565,943		82,257
70503	自動車	NO	74	44,656	151	78,077
7050301	（乗用車）	NO	70	42,456	139	61,127
70503011	《中古乗用車》	NO	70	42,456	139	61,127
7050303	（バス・トラック）	NO	4	2,200	12	16,950
70505	自動車の部分品	KG	38,340	4,187	44,059	3,930
70513	船舶類	NO	8	517,100	-	-
8	<b>雑製品</b>			<b>12,196</b>		<b>12,921</b>
811	精密機器類			3,446		5,149
81101	科学光学機器			3,446		5,149
813	その他の雑製品			7,541		7,491
81311	プラスチック製品	KG	12,172	7,541	6,735	7,491
9	<b>特殊取扱品</b>			<b>98,525</b>		<b>69,380</b>
901	再輸出品			98,525		69,380

### 第3表 輸出品別表

(網走、紋別)

番 号	品 名	数量 単位	平成20年		平成19年	
			数 量	価 額	数 量	価 額
	(網 走)			千円		千円
	総 額			<b>1,020,458</b>		<b>605,372</b>
0	食料品及び動物			<b>802,324</b>		<b>473,353</b>
007	魚介類及び同調製品	MT	912	802,324	610	473,353
00701	魚介類 (生鮮)	MT	912	802,324	610	473,353
0070101	(鮮魚及び冷凍魚)	MT	233	31,099	340	46,118
0070103	(甲殻類及び軟体動物)	MT	679	771,225	270	427,235
6	原料別製品			<b>55,026</b>		<b>32,922</b>
606	紙類及び同製品	MT	117	16,385	7	1,127
60605	紙袋・紙テープ及び紙タオル	KG	116,580	16,385	7,040	1,127
607	織物用糸及び繊維製品			36,619		31,795
60705092	《漁網》	KG	110,845	35,161	93,100	26,508
7	機械類及び輸送用機器			<b>157,389</b>		<b>95,278</b>
701	一般機械			100,628		43,706
70119	建設用・鉱山用機械			67,938		40,336
7011901	(エキスカバーター)	NO	19	39,213	13	19,364
70127	荷役機械			32,125		1,180
705	輸送用機器			56,761		47,513
70503	自動車	NO	48	55,396	110	46,326
70503011	《中古乗用車》	NO	29	20,664	95	31,617
7050303	(バス・トラック)	NO	18	33,142	14	13,019
8	雑製品			<b>4,603</b>		<b>3,819</b>
813	その他の雑製品			4,603		3,819
81311	プラスチック製品	KG	10,342	4,603	8,250	3,555
9	特殊取扱品			<b>266</b>		-
	(紋 別)					
	総 額			<b>503,639</b>		<b>583,337</b>
0	食料品及び動物			<b>224,881</b>		<b>401,359</b>
007	魚介類及び同調製品	MT	1,702	224,881	3,144	401,012
00701	魚介類 (生鮮)	MT	1,702	224,881	3,144	401,012
0070101	(鮮魚及び冷凍魚)	MT	1,702	224,881	3,119	383,987
5	化学製品			<b>12,224</b>		<b>14,914</b>
517	その他の化学製品	MT	10	11,924	13	12,684
6	原料別製品			<b>91,034</b>		<b>99,158</b>
606	紙類及び同製品	MT	136	30,584	138	21,101
60605	紙袋・紙テープ及び紙タオル	KG	135,014	30,584	137,215	20,840
607	織物用糸及び繊維製品			54,974		77,709
60705092	《漁網》	KG	77,743	51,558	265,321	66,638
7	機械類及び輸送用機器			<b>57,297</b>		<b>64,297</b>
701	一般機械			2,330		1,238
705	輸送用機器			54,967		61,442
70503	自動車	NO	2	1,820	14	5,290
70503011	《中古乗用車》	NO	2	1,820	14	5,290
70513	船舶類	NO	2	52,857	2,201	56,152
8	雑製品			<b>1,356</b>		<b>2,985</b>
813	その他の雑製品			1,356		2,985
81311	プラスチック製品	KG	2,764	1,356	5,798	2,985
9	特殊取扱品			<b>115,407</b>		-

### 第3表 輸出品別表

(十勝、根室)

番 号	品 名	数量 単位	平成20年		平成19年	
			数 量	価 額	数 量	価 額
				千円		千円
	<b>(十 勝)</b>					
	<b>総 額</b>			<b>317,209</b>		<b>548,597</b>
0	食料品及び動物			13,162		-
011	果実及び野菜	KG	18	468	-	-
019	その他の調製食料品			12,694		-
2	食料に適さない原材料			<b>304,047</b>		<b>525,459</b>
215	金属鉱及びくず	MT	8,796	304,047	14,903	525,459
21501	(鉄鋼のくず)	MT	8,796	304,047	14,903	525,459
	<b>(根 室)</b>					
	<b>総 額</b>			<b>241,111</b>		<b>344,983</b>
0	食料品及び動物			<b>58,945</b>		<b>77,511</b>
007	魚介類及び同調製品	MT	361	58,945	286	77,511
00701	魚介類 (生鮮)	MT	317	28,922	286	77,511
0070101	(鮮魚及び冷凍魚)	MT	315	28,690	262	68,849
0070103	(甲殻類及び軟体動物)	MT	2	232	19	5,260
00705	魚介類の調製品	MT	44	30,023	-	-
3	鉱物性燃料			<b>1,069</b>		-
303	石油及び同製品			1,069		-
30301	石油製品			1,069		-
6	原料別製品			<b>17,432</b>		<b>23,402</b>
607	織物用糸及び繊維製品			12,024		14,863
60705	繊維二次製品 (除衣類)			12,024		14,863
60705092	《漁網》	KG	9,830	9,450	25,342	13,543
7	機械類及び輸送用機器			<b>147,823</b>		<b>223,557</b>
701	一般機械			29,579		27,358
70101	原動機	KG	742	4,987	5,372	9,353
7010103	(内燃機関)	KG	742	4,987	5,372	9,353
70101032	《その他》	KG	742	4,987	5,334	8,770
70117	食料品加工機械 (除家庭用)	MT	1	18,326	1	8,925
70127	荷役機械			4,375		5,830
7012703	(リフト・エレベーター類)	NO	12	4,075	4	880
703	電気機器			8,070		5,601
70301	重電機器			7,710		5,601
705	輸送用機器			110,174		190,598
70503	自動車	NO	70	70,667	56	58,145
7050301	(乗用車)	NO	65	65,727	40	49,203
70503011	《中古乗用車》	NO	60	61,297	36	47,023
70513	船舶類	NO	9	38,927	28	130,336
7051301	(船舶)	NO	6	28,150	19	86,521
8	雑製品			<b>4,003</b>		<b>13,457</b>
813	その他の雑製品			4,003		13,457
81311	プラスチック製品	KG	38,020	4,003	52,687	10,017
9	特殊取扱品			<b>11,839</b>		<b>5,000</b>
901	再輸出品			11,839		5,000

### 第3表 輸出品別表

(種 内)

番 号	品 名	数量 単位	平成20年		平成19年	
			数 量	価 額	数 量	価 額
				千円		千円
	<b>総 額</b>			<b>3,618,495</b>		<b>4,298,721</b>
0	<b>食料品及び動物</b>			<b>688,748</b>		<b>500,884</b>
007	魚介類及び同調製品	MT	1,670	683,449	2,610	498,255
00701	魚介類（生鮮）	MT	1,670	683,449	2,610	497,961
0070101	（鮮魚及び冷凍魚）	MT	1,621	214,211	2,385	289,280
0070103	（甲殻類及び軟体動物）	MT	50	469,238	227	208,681
2	<b>食料に適さない原材料</b>			<b>4,553</b>		-
3	<b>鉱物性燃料</b>			<b>25,976</b>		<b>14,751</b>
303	石油及び同製品			25,526		14,751
30301	石油製品			25,526		14,751
3030107	（潤滑油及びグリス）	KG	75,943	25,526	36,321	9,483
5	<b>化学製品</b>			<b>10,284</b>		<b>47,652</b>
515	プラスチック	MT	5	5,094	13	17,545
517	その他の化学製品	MT	2	1,484	9	15,706
6	<b>原料別製品</b>			<b>302,581</b>		<b>588,502</b>
603	ゴム製品	MT	11	40,172	11	10,902
60303	ゴムタイヤ及びチューブ	KG	10,593	10,065	10,578	6,202
606	紙類及び同製品	MT	111	26,198	236	55,085
60605	紙袋・紙テープ及び紙タオル	KG	112,368	25,908	231,579	49,365
607	織物用糸及び繊維製品			64,183		285,990
60705	繊維二次製品（除衣類）			64,183		284,813
60705092	《漁網》	KG	80,678	52,103	88,034	39,726
609	非金属鉱物製品			80,823		74,068
611	鉄鋼	MT	28	21,548	34	43,979
61107	鉄鋼のフラットロール製品	MT	27	20,149	-	-
615	金属製品			62,135		109,263
61501	構造物及び同建設材	MT	49	49,987	106	69,526
7	<b>機械類及び輸送用機器</b>			<b>2,372,714</b>		<b>3,051,090</b>
701	一般機械			1,040,065		1,265,849
70119	建設用・鉱山用機械			832,996		927,450
7011901	（エキスカベーター）	NO	35	305,789	67	425,394
7011903	（ブルドーザー）	NO	18	338,549	25	257,478
70127	荷役機械			88,724		74,034
7012701	（クレーン）	NO	2	53,500	-	-
703	電気機器			19,829		274,702
70301	重電機器			15,719		65,596
705	輸送用機器			1,312,820		1,510,539
70503	自動車	NO	191	1,271,046	259	785,487
7050301	（乗用車）	NO	107	172,808	179	305,727
70503011	《中古乗用車》	NO	107	172,808	177	304,127
7050303	（バス・トラック）	NO	77	1,022,650	72	410,711
70513	船舶類	NO	3	12,000	182	699,019
7051301	（船舶）	NO	2	11,000	4	627,098
8	<b>雑製品</b>			<b>92,088</b>		<b>38,989</b>
803	家具	MT	47	52,326	9	10,362
813	その他の雑製品			35,370		22,454
81311	プラスチック製品	KG	6,446	22,907	21,657	21,815
9	<b>特殊取扱品</b>			<b>121,551</b>		<b>52,270</b>
901	再輸出品			118,507		52,270



# 第3表 輸出品別表

(青森県)

番 号	品 名	数量 単位	平成20年		平成19年	
			数 量	価 額	数 量	価 額
	<b>総 額</b>			千円 <b>158,345,108</b>		千円 <b>138,111,057</b>
0	<b>食料品及び動物</b>			<b>2,737,153</b>		<b>4,114,287</b>
007	魚介類及び同調製品	MT	15,046	2,480,701	17,499	3,352,239
00701	魚介類（生鮮）	MT	15,032	1,933,832	17,447	2,150,021
0070101	（鮮魚及び冷凍魚）	MT	8,875	1,183,201	14,180	1,612,431
0070103	（甲殻類及び軟体動物）	MT	6,158	748,613	3,265	537,590
00705	魚介類の調製品	MT	15	546,869	52	1,202,218
011	果実及び野菜	KG	397,691	148,168	899,557	308,261
01101	果実	KG	371,871	140,210	819,157	291,033
0110103	（りんご（生鮮））	MT	332	122,459	753	260,625
017	飼料	MT	1,688	98,040	7,291	440,139
01701	魚の粉及びミール	MT	1,688	98,040	7,201	434,831
2	<b>食料に適さない原材料</b>			<b>9,207,469</b>		<b>7,265,747</b>
201	原皮及び毛皮（未仕上）	MT	4,618	699,473	4,442	521,518
215	金属鉱及びくず	MT	146,720	8,348,077	148,963	6,618,911
21501	（鉄鋼のくず）	MT	144,908	7,797,609	145,536	5,902,050
5	<b>化学製品</b>			<b>757,047</b>		<b>705,867</b>
501	元素及び化合物			591,997		445,351
50101	有機化合物			585,993		439,418
6	<b>原料別製品</b>			<b>48,189,462</b>		<b>80,866,699</b>
603	ゴム製品	MT	2,498	204,976	2,251	207,743
60303	ゴムタイヤ及びチューブ	KG	2,491,191	157,135	2,245,889	160,785
606	紙類及び同製品	MT	2,478	224,278	2,019	201,418
60601	紙及び板紙	MT	2,461	213,514	1,991	180,042
611	鉄鋼	MT	126,589	46,896,275	103,875	79,386,033
61101	銑鉄	MT	90,246	43,930,995	100,656	79,172,717
61103	ビレット及びシートバー等	MT	36,336	2,933,331	3,077	193,830
613	非鉄金属	MT	1,691	431,750	1,976	873,119
61305	亜鉛及び同合金	MT	1,623	352,377	1,968	850,316
7	<b>機械類及び輸送用機器</b>			<b>92,325,804</b>		<b>42,275,617</b>
701	一般機械			54,674,898		21,122,640
70101	原動機	KG	3,258,007	495,497	3,281,996	530,649
7010103	（内燃機関）	KG	3,237,627	494,333	3,281,996	530,649
70105	事務用機器			24,429,151		13,012,026
7010507	（電算機類の部分品）	KG	5,570,202	24,397,452	3,005,828	13,001,293
70131	半導体等製造装置	KG	3,505,447	24,637,311	540,490	6,909,522
7013101	（半導体製造装置）	KG	980,938	8,753,765	64,570	1,216,500
703	電気機器			1,616,079		2,715,100
70301	重電機器			214,046		216,873
70313	音響・映像機器の部分品	KG	16,457	364,721	52,574	1,557,479
70327	電気計測機器			283,098		513,317
705	輸送用機器			36,034,827		18,437,877
70513	船舶類	NO	11	35,884,500	8	18,320,000
7051301	（船舶）	NO	11	35,884,500	5	18,230,000
8	<b>雑製品</b>			<b>5,076,303</b>		<b>1,958,916</b>
811	精密機器類			4,898,934		1,910,021
81101	科学光学機器			4,898,934		1,910,021
9	<b>特殊取扱品</b>			<b>49,430</b>		<b>920,945</b>
901	再輸出品			49,430		920,945

### 第3表 輸出品別表

(青森、青森空港)

番 号	品 名	数量 単位	平成20年		平成19年	
			数 量	価 額 千円	数 量	価 額 千円
	(青 森) 総 額			14,005,673		10,836,687
0	食料品及び動物			590,568		1,182,498
007	魚介類及び同調製品	MT	10	544,932	15	1,130,182
00705	魚介類の調製品	MT	10	544,932	15	1,130,182
011	果実及び野菜	KG	74,791	35,696	97,917	43,142
01101	果実	KG	73,871	34,945	97,917	43,142
0110103	(りんご(生鮮))	MT	34	17,194	41	16,861
2	食料に適さない原材料			6,131,224		4,527,342
215	金属鉱及びくず	MT	111,128	6,126,965	111,109	4,525,456
21501	(鉄鋼のくず)	MT	110,154	5,839,315	109,394	4,212,584
5	化学製品			76,044		151,151
515	プラスチック	MT	12	52,683	1	36,973
517	その他の化学製品	MT	1	12,859	9	103,181
6	原料別製品			177,281		216,846
603	ゴム製品	MT	2	12,306	3	11,972
606	紙類及び同製品	MT	11	5,718	28	21,376
60605	紙袋・紙テープ及び紙タオル	KG	11,061	5,718	27,471	20,917
611	鉄鋼	MT	42	57,362	47	59,615
61101	銑鉄	MT	42	57,362	47	59,369
615	金属製品			74,225		84,316
61509	くぎ・ねじ・ボルト及びナット類	MT	0	48,191	1	58,238
7	機械類及び輸送用機器			1,979,088		2,770,203
701	一般機械			834,454		404,326
70105	事務用機器			30,491		10,733
703	電気機器			1,137,037		2,252,690
70301	重電機器			201,372		202,577
70313	音響・映像機器の部分品	KG	16,457	364,721	52,574	1,557,479
70327	電気計測機器			206,720		145,908
705	輸送用機器			7,597		113,187
70503	自動車	NO	28	6,474	86	20,923
8	雑製品			5,046,555		1,925,432
811	精密機器類			4,898,934		1,898,174
81101	科学光学機器			4,898,934		1,898,174
9	特殊取扱品			4,913		63,215
901	再輸出品			4,913		63,215
	(青森空港) 総 額			6,170		64,328
2	食料に適さない原材料			309		418
5	化学製品			-		8,140
517	その他の化学製品	MT	-	-	2	7,706
7	機械類及び輸送用機器			5,861		51,968
703	電気機器			5,861		50,650
70303	電気回路等の機器			5,861		37,359
8	雑製品			-		3,802
813	その他の雑製品			-		3,204
81311	プラスチック製品	KG	-	-	212	3,204

### 第3表 輸出品別表

(八 戸)

番 号	品 名	数量 単位	平成20年		平成19年	
			数 量	価 額	数 量	価 額
				千円		千円
	<b>総 額</b>			<b>144,333,265</b>		<b>127,210,042</b>
0	<b>食料品及び動物</b>			<b>2,146,585</b>		<b>2,931,789</b>
007	魚介類及び同調製品	MT	15,036	1,935,769	17,484	2,222,057
00701	魚介類（生鮮）	MT	15,032	1,933,832	17,447	2,150,021
0070101	（鮮魚及び冷凍魚）	MT	8,875	1,183,201	14,180	1,612,431
0070103	（甲殻類及び軟体動物）	MT	6,158	748,613	3,265	537,590
011	果実及び野菜	KG	322,900	112,472	801,640	265,119
01101	果実	KG	298,000	105,265	721,240	247,891
0110103	（りんご（生鮮））	MT	298	105,265	712	243,764
017	飼料	MT	1,688	98,040	7,291	440,139
2	<b>食料に適さない原材料</b>			<b>3,075,936</b>		<b>2,737,987</b>
201	原皮及び毛皮（未仕上）	MT	4,618	699,473	4,442	521,518
215	金属鉱及びくず	MT	35,592	2,221,112	37,854	2,093,455
21501	（鉄鋼のくず）	MT	34,754	1,958,294	36,142	1,689,466
5	<b>化学製品</b>			<b>681,003</b>		<b>546,576</b>
501	元素及び化合物			585,993		438,644
50101	有機化合物			585,993		438,644
6	<b>原料別製品</b>			<b>48,012,181</b>		<b>80,649,853</b>
603	ゴム製品	MT	2,496	192,670	2,248	195,771
60303	ゴムタイヤ及びチューブ	KG	2,491,191	157,135	2,245,889	160,785
606	紙類及び同製品	MT	2,467	218,560	1,991	180,042
60601	紙及び板紙	MT	2,461	213,514	1,991	180,042
611	鉄鋼	MT	126,547	46,838,913	103,828	79,326,418
61101	銑鉄	MT	90,204	43,873,633	100,609	79,113,348
61103	ビレット及びシートバー等	MT	36,336	2,933,331	3,077	193,830
613	非鉄金属	MT	1,686	407,042	1,973	852,320
61305	亜鉛及び同合金	MT	1,623	352,377	1,968	850,316
615	金属製品			320,604		68,033
7	<b>機械類及び輸送用機器</b>			<b>90,340,855</b>		<b>39,453,446</b>
701	一般機械			53,840,444		20,716,996
70101	原動機	KG	3,246,467	492,940	3,229,260	519,604
7010103	（内燃機関）	KG	3,226,087	491,776	3,229,260	519,604
70101031	《車両用》	KG	3,139,239	314,292	3,196,414	278,588
70105	事務用機器			24,398,660		13,001,293
7010507	（電算機類の部分品）	KG	5,569,589	24,395,300	3,005,828	13,001,293
70131	半導体等製造装置	KG	3,505,447	24,637,311	540,490	6,909,522
7013101	（半導体製造装置）	KG	980,938	8,753,765	64,570	1,216,500
703	電気機器			473,181		411,760
70303	電気回路等の機器			152,363		-
705	輸送用機器			36,027,230		18,324,690
70503	自動車	NO	149	40,862	68	18,050
70505	自動車の部分品	KG	817,296	89,695	756,089	75,352
70513	船舶類	NO	11	35,884,500	5	18,230,000
7051301	（船舶）	NO	11	35,884,500	5	18,230,000
8	<b>雑製品</b>			<b>29,748</b>		<b>29,682</b>
813	その他の雑製品			27,341		18,061
81311	プラスチック製品	KG	75,173	26,586	25,862	16,521
9	<b>特殊取扱品</b>			<b>44,517</b>		<b>857,730</b>
901	再輸出品			44,517		857,730

# 第3表 輸出品別表

(岩手県)

番 号	品 名	数量 単位	平成20年		平成19年	
			数 量	価 額	数 量	価 額
				千円		千円
	<b>総 額</b>			<b>22,347,753</b>		<b>26,411,096</b>
0	<b>食料品及び動物</b>			<b>470,900</b>		<b>836,388</b>
007	魚介類及び同調製品	MT	3,860	464,904	7,295	832,282
00701	魚介類（生鮮）	MT	3,860	464,904	7,270	826,141
0070101	（鮮魚及び冷凍魚）	MT	3,663	445,140	7,222	820,647
0070103	（甲殻類及び軟体動物）	MT	197	19,764	48	5,494
2	<b>食料に適さない原材料</b>			<b>65,234</b>		<b>18,345</b>
209	パルプ及び古紙	MT	2,883	61,540	988	18,345
5	<b>化学製品</b>			<b>69,275</b>		<b>46,331</b>
501	元素及び化合物			30,070		14,880
50101	有機化合物			30,070		14,880
515	プラスチック	MT	724	39,205	519	25,814
6	<b>原料別製品</b>			<b>13,207,683</b>		<b>8,814,418</b>
606	紙類及び同製品	MT	18,822	2,993,036	5,791	1,241,858
60601	紙及び板紙	MT	18,821	2,992,477	5,791	1,241,858
6060111	（板紙）	MT	13,504	1,874,326	454	26,428
611	鉄鋼	MT	107,993	9,642,249	90,064	6,800,479
61105	鉄鋼の棒・形鋼及び線	MT	107,993	9,642,249	90,064	6,800,479
6110501	（鉄鋼の棒）	MT	107,992	9,639,721	90,048	6,799,234
613	非鉄金属	MT	96	108,386	-	-
61301	銅及び同合金	MT	96	108,386	-	-
615	金属製品			460,363		770,457
61507	より線・綱及び網類	MT	1,629	418,399	3,143	764,830
7	<b>機械類及び輸送用機器</b>			<b>8,486,892</b>		<b>16,680,367</b>
701	一般機械			121,184		212,965
70101	原動機	KG	219,930	28,544	64,350	30,674
7010103	（内燃機関）	KG	219,930	28,544	64,350	30,674
70101031	《車両用》	KG	161,450	23,845	53,284	29,324
70103	農業用機械			29,225		432
7010301	（トラクター（除道路走行用））	NO	188	26,187	-	-
70107	金属加工機械			20,141		24,521
7010701	（工作機械）	NO	2	9,008	7	5,357
70127	荷役機械			8,930		6,083
703	電気機器			8,294,163		16,427,887
70301	重電機器			376,102		139,308
70323	半導体等電子部品			2,276,292		2,092,860
70329	コンデンサー	TH	17,801,625	5,498,745	49,445,061	13,809,094
705	輸送用機器			71,545		39,515
70505	自動車の部分品	KG	59,921	8,545	6,232	3,392
70513	船舶類	NO	3	63,000	1	5,511
7051301	（船舶）	NO	2	37,000	-	-
8	<b>雑製品</b>			<b>47,769</b>		<b>11,651</b>
813	その他の雑製品			46,413		11,651
81311	プラスチック製品	KG	10,432	1,413	26,176	11,651

### 第3表 輸出品別表

(宮古、大船渡、釜石)

番 号	品 名	数量 単位	平成20年		平成19年	
			数 量	価 額	数 量	価 額
				千円		千円
	(宮 古)					
	総 額			<u>48,694</u>		<u>127,684</u>
2	食料に適さない原材料			3,694		-
207	木材及びコルク			3,694		-
20701	木材			3,694		-
8	雑製品			45,000		-
813	その他の雑製品			45,000		-
	(大船渡)					
	総 額			<u>12,612,593</u>		<u>19,456,315</u>
0	食料品及び動物			470,155		808,525
007	魚介類及び同調製品	MT	3,834	464,159	6,954	804,419
00701	魚介類 (生鮮)	MT	3,834	464,159	6,929	798,278
0070101	(鮮魚及び冷凍魚)	MT	3,637	444,395	6,881	792,784
2	食料に適さない原材料			61,540		18,345
209	パルプ及び古紙	MT	2,883	61,540	988	18,345
5	化学製品			69,275		46,331
501	元素及び化合物			30,070		14,880
50101	有機化合物			30,070		14,880
515	プラスチック	MT	724	39,205	519	25,814
6	原料別製品			3,567,962		2,013,005
606	紙類及び同製品	MT	18,822	2,993,036	5,791	1,241,858
60601	紙及び板紙	MT	18,821	2,992,477	5,791	1,241,858
613	非鉄金属	MT	96	108,386	-	-
615	金属製品			460,363		769,902
61507	より線・綱及び網類	MT	1,629	418,399	3,143	764,830
7	機械類及び輸送用機器			8,440,892		16,554,862
701	一般機械			121,184		126,170
70101	原動機	KG	219,930	28,544	63,976	29,391
7010103	(内燃機関)	KG	219,930	28,544	63,976	29,391
70101031	《車両用》	KG	161,450	23,845	52,976	28,491
70103	農業用機械			29,225		432
703	電気機器			8,294,163		16,427,887
70301	重電機器			376,102		139,308
70323	半導体等電子部品			2,276,292		2,092,860
70329	コンデンサー	TH	17,801,625	5,498,745	49,445,061	13,809,094
	(釜 石)					
	総 額			<u>9,686,466</u>		<u>6,827,097</u>
6	原料別製品			9,639,721		6,799,234
611	鉄鋼	MT	107,992	9,639,721	90,048	6,799,234
61105	鉄鋼の棒・形鋼及び線	MT	107,992	9,639,721	90,048	6,799,234
6110501	(鉄鋼の棒)	MT	107,992	9,639,721	90,048	6,799,234
7	機械類及び輸送用機器			46,000		-
705	輸送用機器			46,000		-
70513	船舶類	NO	2	46,000	-	-
7051301	(船舶)	NO	1	20,000	-	-

### 第3表 輸出品別表

(秋田県)

番 号	品 名	数量 単位	平成20年		平成19年	
			数 量	価 額	数 量	価 額
	<b>総 額</b>			千円 <b>38,946,300</b>		千円 <b>51,106,720</b>
0	食料品及び動物			51,922		19,214
1	飲料及びたばこ			17,448		216
2	食料に適さない原材料			6,371,456		5,618,696
209	パルプ及び古紙	MT	26,359	1,533,367	39,395	2,124,412
215	金属鉱及びくず	MT	102,775	4,697,336	87,519	3,416,173
21501	(鉄鋼のくず)	MT	102,177	4,550,351	87,051	3,278,892
3	鉱物性燃料			377,433		459,300
303	石油及び同製品			377,433		459,300
30301	石油製品			377,433		459,300
3030107	(潤滑油及びグリス)	KG	2,295,878	368,183	3,034,377	459,300
5	化学製品			1,823,890		2,589,522
501	元素及び化合物			450,496		1,288,993
50103	無機化合物	MT	63,062	450,496	179,014	1,288,012
515	プラスチック	MT	11,193	1,291,622	8,742	1,185,282
6	原料別製品			9,383,292		9,543,251
603	ゴム製品	MT	3,497	342,241	2,587	221,420
60303	ゴムタイヤ及びチューブ	KG	3,498,558	338,363	2,586,454	220,017
606	紙類及び同製品	MT	54,984	3,434,835	43,788	2,592,330
60601	紙及び板紙	MT	54,935	3,419,916	43,788	2,591,130
6060111	(板紙)	MT	33,401	1,553,513	28,555	1,303,150
607	織物用糸及び繊維製品			1,089,731		1,162,755
60703	織物			1,053,542		1,126,713
609	非金属鉱物製品			1,959,341		1,694,610
60907	ガラス及び同製品			1,911,690		1,689,868
6090705	(ガラス製品)	KG	268,862	1,911,690	242,853	1,689,868
611	鉄鋼	MT	258	211,178	141	119,049
613	非鉄金属	MT	8,976	2,249,905	8,691	3,651,273
61305	亜鉛及び同合金	MT	8,974	2,242,770	8,689	3,639,071
7	機械類及び輸送用機器			20,541,504		32,351,013
701	一般機械			13,790,705		19,537,437
70101	原動機	KG	2,149,525	286,828	2,603,469	294,839
7010103	(内燃機関)	KG	2,148,403	281,423	2,603,469	294,839
70101031	《車両用》	KG	2,138,403	280,489	2,589,162	292,182
70125	ポンプ及び遠心分離機			700,726		530,525
7012501	(液体ポンプ)	MT	508	696,155	361	522,275
70131	半導体等製造装置	KG	2,140,698	12,610,353	3,310,306	18,342,770
703	電気機器			423,515		366,102
70309	映像機器	NO	615	180,132	870	239,799
70323	半導体等電子部品			131,733		1,010
705	輸送用機器			6,327,284		12,447,474
70503	自動車	NO	842	366,874	1,238	449,932
7050301	(乗用車)	NO	709	259,149	1,020	359,324
70503011	《中古乗用車》	NO	706	253,969	1,020	359,324
70505	自動車の部分品	KG	5,301,876	5,936,224	9,809,786	11,279,059
8	雑製品			220,666		215,623
813	その他の雑製品			203,155		180,852
9	特殊取扱品			158,689		309,885
901	再輸出品			128,665		274,420

### 第3表 輸出品別表

(秋田船川)

番 号	品 名	数量 単位	平成20年		平成19年	
			数 量	価 額	数 量	価 額
				千円		千円
	<b>総 額</b>			<b>38,795,439</b>		<b>51,074,906</b>
0	食料品及び動物			51,922		19,214
1	飲料及びたばこ			17,448		216
2	食料に適さない原材料			6,371,456		5,618,696
209	パルプ及び古紙	MT	26,359	1,533,367	39,395	2,124,412
215	金属鉱及びくず	MT	102,775	4,697,336	87,519	3,416,173
21501	(鉄鋼のくず)	MT	102,177	4,550,351	87,051	3,278,892
3	鉱物性燃料			377,433		459,300
303	石油及び同製品			377,433		459,300
30301	石油製品			377,433		459,300
3030107	(潤滑油及びグリス)	KG	2,295,878	368,183	3,034,377	459,300
5	化学製品			1,823,890		2,587,580
501	元素及び化合物			450,496		1,288,993
50103	無機化合物	MT	63,062	450,496	179,014	1,288,012
515	プラスチック	MT	11,193	1,291,622	8,742	1,183,340
6	原料別製品			9,380,521		9,543,251
603	ゴム製品	MT	3,497	342,241	2,587	221,420
60303	ゴムタイヤ及びチューブ	KG	3,498,558	338,363	2,586,454	220,017
606	紙類及び同製品	MT	54,984	3,434,835	43,788	2,592,330
60601	紙及び板紙	MT	54,935	3,419,916	43,788	2,591,130
6060111	(板紙)	MT	33,401	1,553,513	28,555	1,303,150
607	織物用糸及び繊維製品			1,089,731		1,162,755
60703	織物			1,053,542		1,126,713
609	非金属鉱物製品			1,959,341		1,694,610
60907	ガラス及び同製品			1,911,690		1,689,868
6090705	(ガラス製品)	KG	268,862	1,911,690	242,853	1,689,868
611	鉄鋼	MT	258	211,178	141	119,049
613	非鉄金属	MT	8,976	2,249,905	8,691	3,651,273
61305	亜鉛及び同合金	MT	8,974	2,242,770	8,689	3,639,071
7	機械類及び輸送用機器			20,410,767		32,321,141
701	一般機械			13,788,348		19,537,437
70101	原動機	KG	2,149,525	286,828	2,603,469	294,839
7010103	(内燃機関)	KG	2,148,403	281,423	2,603,469	294,839
70101031	《車両用》	KG	2,138,403	280,489	2,589,162	292,182
70125	ポンプ及び遠心分離機			699,898		530,525
7012501	(液体ポンプ)	MT	508	696,155	361	522,275
70131	半導体等製造装置	KG	2,140,698	12,610,353	3,310,306	18,342,770
703	電気機器			298,091		336,230
70309	映像機器	NO	615	180,132	870	239,799
705	輸送用機器			6,324,328		12,447,474
70503	自動車	NO	842	366,874	1,238	449,932
7050301	(乗用車)	NO	709	259,149	1,020	359,324
70503011	《中古乗用車》	NO	706	253,969	1,020	359,324
70505	自動車の部分品	KG	5,301,876	5,936,224	9,809,786	11,279,059
8	雑製品			220,666		215,623
813	その他の雑製品			203,155		180,852
9	特殊取扱品			141,336		309,885
901	再輸出品			111,312		274,420
903	金(マネタリーゴールドを除く)	KG	9	30,024	15	35,465

### 第3表 輸出品別表

(秋田空港)

番 号	品 名	数量 単位	平成20年		平成19年	
			数 量	価 額	数 量	価 額
	<b>総 額</b>			千円 <b>145,269</b>		千円 <b>31,814</b>
5	化学製品			-		1,942
515	プラスチック	MT	-	-	0	1,942
6	原料別製品			2,771		-
615	金属製品			2,771		-
61509	くぎ・ねじ・ボルト及びナット類	MT	0	2,771	-	-
7	機械類及び輸送用機器			130,737		29,872
701	一般機械			2,357		-
70125	ポンプ及び遠心分離機			828		-
703	電気機器			125,424		29,872
70301	重電機器			899		-
70303	電気回路等の機器			24,140		4,793
70313	音響・映像機器の部分品	KG	-	-	566	24,069
70323	半導体等電子部品			99,675		1,010
70329	コンデンサー	TH	1,214	710	-	-
705	輸送用機器			2,956		-
70511	航空機類			2,956		-
9	特殊取扱品			17,353		-
901	再輸出品			17,353		-



# 第4表 輸入品別表

(管内)

番 号	品 名	数量 単位	平成20年		平成19年	
			数 量	価 額	数 量	価 額
				千円		千円
	<b>総 額</b>			<b>2,077,200,329</b>		<b>1,706,794,558</b>
0	<b>食料品及び動物</b>			<b>293,039,601</b>		<b>263,713,148</b>
001	生きた動物	NO	9,407	5,123,239	264,218	12,634,108
00103	馬	NO	235	5,091,105	492	12,592,282
003	肉類及び同調製品	MT	22,157	9,922,039	21,135	10,356,164
00301	牛肉（生鮮・冷凍）	MT	4,110	2,002,240	4,761	2,813,674
00303	羊・やぎ肉（生鮮・冷凍）	MT	11,773	5,101,257	9,975	4,945,391
007	魚介類及び同調製品	MT	164,775	96,430,275	173,967	93,174,144
00701	魚介類（生鮮・冷凍）	KG	150,475,059	86,939,686	157,929,998	83,841,813
0070103	（さけ及びます（生鮮・冷凍））	KG	20,442,685	10,062,110	20,556,039	11,151,089
0070107	（にしんの卵）	KG	3,558,478	5,941,434	3,212,234	5,544,724
00701071	《かずのこ》	KG	3,109,388	5,623,376	2,824,177	5,068,876
0070113	（甲殻類及び軟体動物）	KG	70,384,623	45,987,641	81,477,598	46,178,553
00701131	《えび（生鮮・冷凍）》	KG	3,133,335	3,798,103	3,728,554	4,088,179
00701133	《かに》	KG	43,973,686	32,667,390	47,901,195	31,594,894
00701134	《いか》	KG	9,362,757	1,580,664	13,699,678	2,295,490
00701136	《うに》	KG	11,788,587	6,618,724	14,069,034	6,935,808
0070115	（にしん（生鮮・冷凍））	KG	32,268,491	5,404,798	24,634,263	4,401,835
00703	魚介類の調製品	MT	14,286	9,490,589	16,018	9,332,331
009	穀物及び同調製品	MT	3,288,350	125,080,304	3,476,104	100,419,798
00901	小麦及びメスリン	MT	158,009	9,582,664	158,040	5,752,031
00903	米	MT	85,001	6,576,365	88,518	6,471,787
00905	大麦及びはだか麦	MT	118,104	4,945,248	133,311	4,415,824
00907	とうもろこし	MT	2,631,911	91,940,379	2,720,261	72,204,466
00911	こうりゃん（飼料用）	MT	203,046	6,992,266	214,124	5,930,912
011	果実及び野菜	KG	44,299,070	5,986,947	47,520,734	7,183,219
01101	果実	KG	12,181,175	2,089,294	16,517,139	2,815,299
01103	野菜	KG	32,117,895	3,897,653	31,003,595	4,367,920
017	飼料	MT	1,069,158	46,945,133	1,044,355	36,413,597
01701	ふすま	MT	79,103	2,091,361	64,772	1,341,088
01703	植物性油かす	MT	484,313	25,679,250	511,124	19,200,551
019	その他の調製食料品			1,586,155		1,656,137
1	<b>飲料及びたばこ</b>			<b>2,809,525</b>		<b>2,804,905</b>
101	飲料	KL	20,532	2,805,250	19,337	2,804,905
10101	アルコール飲料	L	10,140,966	1,888,843	10,647,612	2,030,295
1010101	（蒸りゅう酒）	L	6,953,077	1,024,679	7,814,838	1,080,102
2	<b>食料に適さない原材料</b>			<b>171,424,286</b>		<b>286,951,539</b>
203	採油用の種・ナット及び核	MT	66,816	4,467,619	79,078	3,826,018
20307	大豆	MT	56,887	3,993,858	64,058	3,341,841
207	木材及びコルク			42,092,860		65,695,979
20701	木材			41,512,515		65,118,059
2070101	（針葉樹の丸太）	CM	365,928	6,870,877	1,024,036	18,282,677
2070103	（その他の丸太）	CM	162,409	5,168,653	208,434	6,504,221
2070105	（製材）			27,563,000		38,412,152
209	パルプ及び古紙	MT	273,385	12,078,928	275,172	13,212,260
20901	パルプ	MT	273,364	12,078,250	275,172	13,212,260
213	粗鉱物	MT	824,437	12,388,947	1,073,941	12,638,850
21303	粗鉱物（除りん鉱石）	MT	814,888	12,048,029	1,065,526	12,516,915
2130301	（石及び砂）	MT	155,106	839,378	309,649	1,599,987

# 第4表 輸入品別表

(管内)

番 号	品 名	数量 単位	平成20年		平成19年	
			数 量	価 額	数 量	価 額
				千円		千円
2130305	(天然黒鉛及びカオリン等)	MT	307,932	6,555,343	349,244	7,488,786
2130307	(塩)	MT	219,192	1,646,815	267,950	1,774,660
2130313	(ほたる石)	MT	47,585	1,981,177	17,108	429,642
215	金属鉱及びくず	MT	3,770,678	97,564,791	4,934,859	188,297,539
21501	鉄鉱石	MT	1,088,134	10,364,541	1,950,719	14,435,244
21505	非鉄金属鉱	MT	2,664,696	84,965,468	2,967,298	169,339,522
2150501	(銅鉱)	MT	9,816	4,065,229	138,893	35,742,039
2150503	(ニッケル鉱)	MT	2,014,382	24,300,355	2,237,808	37,695,432
2150507	(鉛鉱)	MT	65,533	9,508,893	47,948	9,102,413
2150509	(亜鉛鉱)	MT	570,049	36,236,377	512,218	68,095,859
2150517	(モリブデン鉱)	MT	1,580	7,172,611	1,914	8,504,483
21507	非鉄卑金属くず	MT	17,330	1,641,100	15,743	2,670,927
2150701	(灰・鉱さい及びその他のかす)	MT	16,165	897,696	14,729	1,893,385
217	その他の動植物性原材料			1,506,354		1,928,834
21703	植物性原材料			1,381,092		1,721,081
2170301	(繁殖用の種・果実及び孢子)	MT	8,993	873,793	30,619	1,197,167
3	鉱物性燃料			1,279,301,044		833,422,330
301	石炭・コークス及びれん炭	MT	13,860,454	195,550,025	11,925,965	101,699,787
30101	石炭	MT	13,698,139	187,078,456	11,722,903	95,896,324
3010101	(無煙炭)	MT	155,973	2,782,332	170,718	1,640,067
3010103	(原料炭)	MT	3,042,406	52,546,297	2,667,644	22,224,397
3010105	(一般炭)	MT	10,499,760	131,749,827	8,884,541	72,031,860
303	石油及び同製品			1,049,375,032		704,489,755
30301	原油及び粗油	KL	15,111,834	1,017,073,561	13,434,098	680,857,405
30303	石油製品			32,301,471		23,632,350
3030303	(灯油(含ジェット燃料油))	KL	159,803	7,787,511	175,538	11,306,888
3030307	(重油)	KL	226,002	13,995,445	198,163	9,505,434
3030311	(石油コークス)	MT	450,954	8,479,063	157,175	1,944,469
305	天然ガス及び製造ガス	MT	395,174	34,375,987	379,840	27,232,788
30501	石油ガス類	MT	395,174	34,375,987	379,840	27,232,788
3050101	(液化石油ガス)	MT	395,174	34,375,987	379,840	27,232,788
4	動植物性油脂	MT	4,022	532,388	8,057	1,033,416
5	化学製品			94,760,832		63,976,205
501	元素及び化合物			15,954,876		18,413,952
50101	有機化合物			3,825,530		3,967,804
50103	無機化合物	MT	45,899	6,467,126	43,733	4,783,060
50105	放射性元素	GR	622,842,004	5,638,839	64,420,800	9,652,342
511	肥料	MT	765,976	63,553,954	650,793	31,958,761
51101	カリ肥料	MT	308,275	14,899,579	212,381	7,253,403
5110101	(塩化カリウム)	MT	219,594	10,426,836	123,887	4,149,596
5110103	(硫酸カリウム)	MT	25,615	2,141,309	33,189	1,500,092
515	プラスチック	MT	21,279	5,132,213	17,378	4,309,546
51505	ポリエチレン	MT	5,796	1,698,523	5,064	1,445,765
51509	合成樹脂	MT	6,184	1,364,531	4,392	990,357
517	その他の化学製品	MT	105,363	7,916,961	102,828	7,211,866
51711	触媒	MT	1,521	1,317,723	1,637	1,610,348
6	原料別製品			144,239,038		143,353,978
603	ゴム製品	MT	5,506	2,248,698	5,008	1,966,892
605	木製品及びコルク製品(除家具)			80,211,835		85,168,999

# 第4表 輸入品別表

(管内)

番 号	品 名	数量 単位	平成20年		平成19年	
			数 量	価 額 千円	数 量	価 額 千円
60501	合板・ウッドパネル			9,624,390		14,897,422
6050101	(合板)			9,624,026		14,897,422
60503	パルプウッド等	MT	3,001,815	61,572,079	2,904,869	58,881,494
6050301	(ウッドチップ)	MT	2,998,134	61,235,130	2,900,101	58,481,889
60505	建築用木工品及び木製建具	KG	24,429,301	4,066,074	34,666,722	5,719,843
607	紙類及び同製品	MT	11,997	3,067,237	11,978	2,644,356
60701	紙及び板紙	MT	5,879	822,870	6,465	881,799
609	織物用糸及び繊維製品			8,357,035		8,278,756
60913	敷物類	MT	2,692	1,076,868	2,928	1,177,934
611	非金属鉱物製品			6,774,870		6,510,265
613	鉄鋼	MT	64,126	16,793,777	76,174	11,993,368
61303	合金鉄	MT	49,333	14,028,681	56,439	9,146,634
615	非鉄金属	MT	56,489	17,362,032	52,033	16,784,369
61503	銅及び同合金	MT	900	967,231	794	1,125,016
61507	アルミニウム及び同合金	MT	54,873	15,543,895	49,598	14,925,282
617	金属製品			9,293,306		9,915,338
61701	鉄鋼製構造物及び同建設機材	MT	5,780	1,576,414	11,417	2,381,256
61709	卑金属製の家庭用品	KG	2,054,559	980,057	2,285,834	1,122,740
7	機械類及び輸送用機器			53,522,504		70,856,370
701	一般機械			25,343,125		32,379,171
70101	原動機	MT	1,117	1,339,501	3,788	3,237,622
70103	農業用機械			14,482,952		13,574,294
7010301	(トラクター(除道路走行用))	NO	1,036	6,197,103	732	4,636,250
70119	加熱用・冷却用機器			2,275,923		3,287,962
70121	ポンプ及び遠心分離機			867,819		1,749,784
703	電気機器			13,093,746		21,222,728
70301	重電機器			933,835		9,045,740
70304	絶縁電線及び絶縁ケーブル	KG	1,187,546	1,114,677	1,160,688	1,248,431
70307	通信機			5,165,700		4,755,708
70309	家庭用電気機器			3,157,552		3,192,546
705	輸送用機器			15,085,633		17,254,471
70503	自動車の部分品	KG	6,461,941	3,769,964	7,198,882	4,432,943
70507	船舶類	NO	4,433	8,479,265	1,345	9,453,314
7050701	(船舶)	NO	2	8,429,010	1	9,387,579
70509	自転車	NO	269,425	1,881,158	281,592	1,999,159
8	雑製品			30,215,528		33,170,164
803	家具	KG	25,843,243	7,239,657	28,779,694	8,317,184
807	衣類及び同付属品			6,036,122		6,046,329
80701	衣類	DZ	306,444	3,878,164	274,898	3,770,812
8070101	(男子用衣類)	DZ	111,341	2,187,019	140,215	2,139,688
8070103	(女子用及び乳幼児用衣類)	DZ	134,950	1,485,182	93,128	1,418,800
80705	メリヤス編み及びクロセ編み衣類			1,861,320		1,985,779
809	はき物	KG	3,550,528	2,109,810	4,208,925	2,507,098
811	精密機器類			2,354,767		2,727,292
81101	科学光学機器			2,327,764		2,696,467
813	その他の雑製品			11,891,226		12,776,981
81307	プラスチック製品	KG	21,074,433	7,096,408	22,910,019	7,287,523
9	特殊取扱品			7,355,583		7,512,503
901	再輸入品			7,346,649		7,497,407

# 第4表 輸入品別表

(北海道)

番 号	品 名	数量 単位	平成20年		平成19年	
			数 量	価 額 千円	数 量	価 額 千円
	<b>総 額</b>			<b>1,730,254,248</b>		<b>1,288,247,632</b>
0	<b>食料品及び動物</b>			<b>228,196,939</b>		<b>212,155,425</b>
001	生きた動物	NO	9,407	5,123,239	264,218	12,634,108
00103	馬	NO	235	5,091,105	492	12,592,282
003	肉類及び同調製品	MT	22,027	9,869,167	21,047	10,319,276
00301	牛肉（生鮮・冷凍）	MT	3,986	1,951,516	4,673	2,776,786
00303	羊・やぎ肉（生鮮・冷凍）	MT	11,773	5,101,257	9,975	4,945,391
007	魚介類及び同調製品	MT	153,358	91,552,175	158,871	87,753,382
00701	魚介類（生鮮・冷凍）	KG	141,319,264	84,564,504	145,302,504	81,043,841
0070103	（さけ及びます（生鮮・冷凍））	KG	19,449,058	9,533,986	19,910,637	10,748,273
0070107	（にしんの卵）	KG	3,527,724	5,923,806	3,188,972	5,534,293
00701071	《かずのこ》	KG	3,109,388	5,623,376	2,824,177	5,068,876
0070113	（甲殻類及び軟体動物）	KG	63,963,357	44,534,267	73,045,473	44,495,849
00701131	《えび（生鮮・冷凍）》	KG	3,023,749	3,719,639	3,657,162	4,044,127
00701133	《かに》	KG	43,494,767	32,084,237	47,541,541	31,197,940
00701136	《うに》	KG	11,788,587	6,618,724	14,069,034	6,935,808
0070115	（にしん（生鮮・冷凍））	KG	31,734,724	5,304,366	24,062,405	4,277,121
00703	魚介類の調製品	MT	12,027	6,987,671	13,554	6,709,541
009	穀物及び同調製品	MT	2,060,572	81,091,669	2,229,496	65,893,486
00901	小麦及びメスリン	MT	157,240	9,547,593	157,061	5,722,606
00903	米	MT	74,784	5,778,644	77,301	5,820,911
00905	大麦及びはだか麦	MT	105,585	4,336,970	100,488	3,320,813
00907	とうもろこし	MT	1,581,269	54,716,827	1,696,662	44,452,874
011	果実及び野菜	KG	36,462,574	5,155,227	41,700,345	6,328,594
01101	果実	KG	11,261,295	1,940,984	15,549,737	2,674,547
01103	野菜	KG	25,201,279	3,214,243	26,150,608	3,654,047
017	飼料	MT	780,773	32,186,751	771,399	26,043,830
01703	植物性油かす	MT	253,026	13,252,967	283,548	10,390,659
1	<b>飲料及びたばこ</b>			<b>2,681,887</b>		<b>2,665,760</b>
101	飲料	KL	19,183	2,677,612	17,692	2,665,760
2	<b>食料に適さない原材料</b>			<b>63,722,592</b>		<b>75,793,267</b>
203	採油用の種・ナット及び核	MT	53,342	3,551,379	63,020	3,005,163
20307	大豆	MT	44,888	3,149,473	49,833	2,580,452
207	木材及びコルク			22,596,334		29,350,795
20701	木材			22,069,290		28,827,066
2070101	（針葉樹の丸太）	CM	73,402	1,502,871	189,438	3,503,209
2070103	（その他の丸太）	CM	94,684	3,733,535	108,906	4,546,838
2070105	（製材）			15,891,096		19,915,668
209	パルプ及び古紙	MT	246,081	10,102,690	248,586	10,957,253
20901	パルプ	MT	246,060	10,102,012	248,586	10,957,253
213	粗鉱物	MT	534,239	7,953,395	664,596	7,164,806
21303	粗鉱物（除りん鉱石）	MT	534,239	7,953,395	664,596	7,164,806
2130305	（天然黒鉛及びバカオリン等）	MT	166,773	3,904,007	154,162	3,727,949
215	金属鉱及びくず	MT	1,090,084	17,608,522	1,959,121	23,035,332
21501	鉄鉱石	MT	1,088,134	10,364,541	1,950,719	14,435,244
21505	非鉄金属鉱	MT	1,580	7,172,611	7,636	8,592,100
2150517	（モリブデン鉱）	MT	1,580	7,172,611	1,914	8,504,483
3	<b>鉱物性燃料</b>			<b>1,170,949,793</b>		<b>757,108,179</b>
301	石炭・コークス及びれん炭	MT	9,484,063	140,540,439	7,907,914	66,806,980

# 第4表 輸入品別表

(北海道)

番 号	品 名	数量 単位	平成20年		平成19年	
			数 量	価 額 千円	数 量	価 額 千円
30101	石炭	MT	9,455,613	139,114,141	7,843,373	64,941,827
3010103	(原料炭)	MT	2,229,380	43,701,397	1,975,970	17,285,549
3010105	(一般炭)	MT	7,102,420	92,913,506	5,727,818	46,302,826
303	石油及び同製品			1,030,155,404		690,097,542
30301	原油及び粗油	KL	15,005,512	1,007,909,338	13,321,778	674,192,897
30303	石油製品			22,246,066		15,904,645
3030303	(灯油(含ジェット燃料油))	KL	159,803	7,787,511	175,538	11,306,888
3030307	(重油)	KL	118,774	6,591,050	75,932	2,905,595
3030311	(石油コークス)	MT	351,006	6,773,524	71,473	987,249
4	動植物性油脂	MT	2,376	331,241	4,189	615,438
5	化学製品			80,771,755		47,702,878
501	元素及び化合物			7,247,909		6,325,504
50101	有機化合物			2,905,746		3,262,734
50103	無機化合物	MT	27,587	4,317,145	25,748	3,052,024
511	肥料	MT	712,529	60,474,661	585,533	29,849,211
51101	カリ肥料	MT	275,244	13,448,768	167,284	5,835,205
515	プラスチック	MT	19,761	4,720,951	16,136	3,786,708
517	その他の化学製品	MT	83,256	6,348,277	81,032	5,836,170
6	原料別製品			108,255,574		105,137,870
605	木製品及びコルク製品(除家具)			50,079,755		53,809,505
60501	合板・ウッドパネル			6,765,902		11,656,321
6050101	(合板)			6,765,538		11,656,321
60503	パルプウッド等	MT	1,787,431	36,653,881	1,696,988	33,726,476
6050301	(ウッドチップ)	MT	1,784,947	36,441,682	1,693,570	33,468,819
60505	建築用木工品及び木製建具	KG	17,664,975	2,609,899	24,056,503	3,783,465
609	織物用糸及び繊維製品			7,178,702		6,734,971
611	非金属鉱物製品			6,017,183		5,696,085
613	鉄鋼	MT	54,500	15,351,640	62,299	10,366,625
61303	合金鉄	MT	45,346	13,246,961	50,176	8,377,839
615	非鉄金属	MT	56,379	17,203,814	51,177	16,281,484
61507	アルミニウム及び同合金	MT	54,825	15,523,516	49,571	14,914,707
617	金属製品			7,359,651		7,767,520
7	機械類及び輸送用機器			49,018,321		55,908,714
701	一般機械			22,484,698		25,445,067
70103	農業用機械			14,287,228		13,257,971
7010301	(トラクター(除道路走行用))	NO	1,036	6,197,103	732	4,636,250
703	電気機器			11,991,085		13,798,838
70307	通信機			5,165,700		4,730,588
70309	家庭用電気機器			2,854,118		2,983,218
705	輸送用機器			14,542,538		16,664,809
70503	自動車の部分品	KG	6,445,343	3,760,956	7,174,193	4,418,972
70507	船舶類	NO	4,421	8,453,168	1,331	9,408,467
7050701	(船舶)	NO	2	8,429,010	1	9,387,579
8	雑製品			21,570,911		24,927,669
803	家具	KG	24,065,458	6,725,676	26,275,663	7,549,328
813	その他の雑製品			8,961,732		10,177,350
81307	プラスチック製品	KG	18,038,339	6,181,808	19,791,967	6,442,653
9	特殊取扱品			4,755,235		6,232,432
901	再輸入品			4,746,301		6,217,336

# 第4表 輸入品別表

(函 館)

番 号	品 名	数量 単位	平成20年		平成19年	
			数 量	価 額 千円	数 量	価 額 千円
	<b>総 額</b>			<b>26,572,175</b>		<b>26,560,413</b>
0	<b>食料品及び動物</b>			<b>9,244,869</b>		<b>9,085,669</b>
007	魚介類及び同調製品	MT	16,456	6,273,441	18,639	7,072,236
00701	魚介類（生鮮・冷凍）	KG	11,955,496	4,229,495	12,394,957	4,619,286
0070103	（さけ及びます（生鮮・冷凍））	KG	4,487,479	2,221,040	4,612,502	2,580,399
0070107	（にしんの卵）	KG	723,075	524,250	364,868	290,636
00701071	《かずのこ》	KG	521,126	430,097	314,692	245,499
0070113	（甲殻類及び軟体動物）	KG	3,700,960	1,001,512	4,404,424	1,170,817
00701134	《いか》	KG	3,058,307	768,696	3,532,666	845,571
00701135	《たこ》	KG	493,923	164,463	523,947	169,320
0070115	（にしん（生鮮・冷凍））	KG	2,725,876	366,991	2,340,492	327,658
00703	魚介類の調製品	MT	4,496	2,043,946	6,245	2,452,950
009	穀物及び同調製品	MT	46,865	2,826,037	49,222	1,987,620
00901	小麦及びメスリン	MT	46,865	2,826,037	44,290	1,613,450
2	<b>食料に適さない原材料</b>			<b>284,795</b>		<b>761,740</b>
207	木材及びコルク			184,639		257,702
20701	木材			184,639		257,702
2070103	（その他の丸太）	CM	11,377	168,730	12,486	241,301
213	粗鉱物	MT	15,562	100,156	80,782	409,250
21303	粗鉱物（除りん鉱石）	MT	15,562	100,156	80,782	409,250
2130301	（石及び砂）	MT	10,677	49,279	78,500	384,141
2130307	（塩）	MT	4,718	46,828	2,070	19,242
3	<b>鉱物性燃料</b>			<b>6,638,964</b>		<b>5,430,107</b>
301	石炭・コークス及びれん炭	MT	426,843	5,126,271	498,231	4,668,061
30101	石炭	MT	426,843	5,126,271	498,231	4,668,061
3010103	（原料炭）	MT	44,520	400,129	45,676	462,027
3010105	（一般炭）	MT	382,323	4,726,142	452,555	4,206,034
303	石油及び同製品			1,512,693		762,046
30303	石油製品			1,512,693		762,046
3030311	（石油コークス）	MT	71,522	1,512,693	51,925	762,046
4	<b>動植物性油脂</b>	MT	<b>1,408</b>	<b>173,771</b>	<b>2,812</b>	<b>415,891</b>
401	動物性油脂	MT	1,408	173,771	2,812	415,891
5	<b>化学製品</b>			<b>294,227</b>		<b>629,302</b>
501	元素及び化合物			99,339		100,692
511	肥料	MT	5,031	142,686	9,910	308,827
51101	カリ肥料	MT	2,550	97,767	6,290	239,226
6	<b>原料別製品</b>			<b>905,783</b>		<b>700,289</b>
611	非金属鉱物製品			185,655		265,584
613	鉄鋼	MT	25	219,900	3	1,814
617	金属製品			371,999		246,019
61701	鉄鋼製構造物及び同建設機材	MT	1,314	262,085	723	142,642
7	<b>機械類及び輸送用機器</b>			<b>8,907,678</b>		<b>9,471,386</b>
701	一般機械			458,667		65,813
70101	原動機	MT	10	250,534	0	11,819
705	輸送用機器			8,442,109		9,402,254
70507	船舶類	NO	1	8,428,789	1	9,387,579
7050701	（船舶）	NO	1	8,428,789	1	9,387,579
8	<b>雑製品</b>			<b>91,998</b>		<b>45,209</b>
9	<b>特殊取扱品</b>			<b>30,090</b>		<b>20,820</b>

# 第4表 輸入品別表

(室 蘭)

番 号	品 名	数量 単位	平成20年		平成19年	
			数 量	価 額 千円	数 量	価 額 千円
	<b>総 額</b>			<b>636,504,356</b>		<b>415,901,760</b>
0	<b>食料品及び動物</b>			<b>1,386,362</b>		<b>1,094,004</b>
001	生きた動物	NO	9	204,135	15	330,121
00103	馬	NO	9	204,135	15	330,121
007	魚介類及び同調製品	MT	341	535,846	157	233,224
00701	魚介類（生鮮・冷凍）	KG	340,429	535,846	156,658	233,224
009	穀物及び同調製品	MT	8,001	646,381	6,999	530,659
00903	米	MT	8,001	646,381	6,999	530,659
2	<b>食料に適さない原材料</b>			<b>17,255,694</b>		<b>23,344,664</b>
207	木材及びコルク			19,799		109,692
213	粗鉱物	MT	37,379	191,527	44,428	295,245
21303	粗鉱物（除りん鉱石）	MT	37,379	191,527	44,428	295,245
2130301	（石及び砂）	MT	17,770	88,327	18,011	85,539
215	金属鉱及びくず	MT	1,089,603	17,044,368	1,952,633	22,939,727
21501	鉄鉱石	MT	1,088,134	10,364,541	1,950,719	14,435,244
21505	非鉄金属鉱	MT	1,469	6,679,827	1,914	8,504,483
2150517	（モリブデン鉱）	MT	1,469	6,679,827	1,914	8,504,483
3	<b>鉱物性燃料</b>			<b>594,998,859</b>		<b>371,720,134</b>
301	石炭・コークス及びれん炭	MT	2,282,116	50,361,557	1,463,547	16,795,662
30101	石炭	MT	2,269,896	49,668,334	1,414,835	15,361,598
3010101	（無煙炭）	MT	123,793	2,498,823	139,585	1,353,452
3010103	（原料炭）	MT	1,356,829	33,699,088	790,478	9,503,743
3010105	（一般炭）	MT	789,274	13,470,423	484,772	4,504,403
303	石油及び同製品			544,637,302		354,924,472
30301	原油及び粗油	KL	7,753,735	535,320,752	6,629,290	349,808,854
30303	石油製品			9,316,550		5,115,618
3030303	（灯油（含ジェット燃料油））	KL	-	-	35,004	1,989,342
3030307	（重油）	KL	68,764	4,059,880	75,932	2,905,595
3030311	（石油コークス）	MT	279,463	5,256,670	19,527	220,681
5	<b>化学製品</b>			<b>135,415</b>		<b>1,184,447</b>
511	肥料	MT	1,200	90,636	19,944	1,153,024
51101	カリ肥料	MT	1,200	90,636	3,600	179,950
6	<b>原料別製品</b>			<b>21,997,349</b>		<b>16,128,773</b>
605	木製品及びコルク製品（除家具）			10,197,901		8,589,971
60503	パルプウッド等	MT	496,074	10,197,901	438,015	8,589,971
6050301	（ウッドチップ）	MT	496,074	10,197,901	438,015	8,589,971
611	非金属鉱物製品			523,963		161,527
613	鉄鋼	MT	35,653	10,935,031	36,850	6,692,994
61303	合金鉄	MT	35,573	10,747,369	36,759	6,538,722
61305	鉄鋼の棒・形鋼及び線	MT	80	187,662	71	153,230
615	非鉄金属	MT	169	228,439	227	92,022
617	金属製品			85,543		592,259
61701	鉄鋼製構造物及び同建設機材	MT	86	61,447	3,325	586,412
7	<b>機械類及び輸送用機器</b>			<b>504,737</b>		<b>2,416,196</b>
701	一般機械			407,064		2,230,104
70107	金属加工機械			264,333		-
70123	荷役機械	KG	191,700	106,073	598,500	1,048,226
703	電気機器			97,346		168,419
9	<b>特殊取扱品</b>			<b>220,010</b>		<b>13,542</b>

# 第4表 輸入品別表

(苫小牧)

番 号	品 名	数量 単位	平成20年		平成19年	
			数 量	価 額 千円	数 量	価 額 千円
	<b>総 額</b>			<b>792,314,016</b>		<b>608,841,771</b>
0	<b>食料品及び動物</b>			<b>69,828,143</b>		<b>67,211,195</b>
001	生きた動物	NO	9,394	4,810,848	12,200	12,285,487
00103	馬	NO	222	4,778,714	476	12,245,333
005	酪農品及び鳥卵	MT	2,662	664,009	2,721	728,294
007	魚介類及び同調製品	MT	12,315	3,857,185	10,150	3,142,107
00701	魚介類(生鮮・冷凍)	KG	8,274,946	2,147,294	6,413,631	1,851,376
00703	魚介類の調製品	MT	4,043	1,709,891	3,737	1,290,731
009	穀物及び同調製品	MT	911,693	34,020,911	1,002,345	28,304,701
00903	米	MT	22,982	1,755,385	19,372	1,486,120
00905	大麦及びはだか麦	MT	55,453	2,181,060	50,800	1,692,101
00907	とうもろこし	MT	725,546	24,903,367	769,695	19,790,252
00911	こうりゃん(飼料用)	MT	34,662	1,232,120	33,881	915,870
00915	麦芽	MT	14,047	1,014,138	12,503	719,702
011	果実及び野菜	KG	22,277,043	3,211,220	24,605,729	3,895,709
01101	果実	KG	7,770,826	1,450,982	10,536,309	1,923,053
01103	野菜	KG	14,506,217	1,760,238	14,069,420	1,972,656
017	飼料	MT	496,332	22,107,597	487,204	17,723,083
01703	植物性油かす	MT	183,550	9,634,458	198,836	7,339,668
1	<b>飲料及びたばこ</b>			<b>2,350,079</b>		<b>2,228,356</b>
101	飲料	KL	18,065	2,350,079	16,186	2,228,356
10101	アルコール飲料	L	7,684,785	1,434,635	7,909,580	1,491,581
1010101	(蒸りゅう酒)	L	5,888,667	917,904	6,393,597	954,687
2	<b>食料に適さない原材料</b>			<b>39,757,047</b>		<b>43,210,721</b>
203	採油用の種・ナット及び核	MT	48,359	3,197,751	54,513	2,605,587
20307	大豆	MT	41,034	2,860,809	42,581	2,234,021
207	木材及びコルク			18,616,123		23,365,808
20701	木材			18,206,609		22,963,413
2070101	(針葉樹の丸太)	CM	59,609	1,288,767	78,694	1,580,891
2070103	(その他の丸太)	CM	29,325	1,748,226	46,077	2,752,417
2070105	(製材)			15,158,817		18,620,837
209	パルプ及び古紙	MT	246,081	10,102,690	248,586	10,957,253
20901	パルプ	MT	246,060	10,102,012	248,586	10,957,253
213	粗鉱物	MT	406,111	6,302,631	442,360	5,058,806
21303	粗鉱物(除りん鉱石)	MT	406,111	6,302,631	442,360	5,058,806
2130305	(天然黒鉛及びバオリン等)	MT	120,299	2,888,876	116,065	2,793,956
2130307	(塩)	MT	122,187	820,520	155,288	961,152
2130313	(ほたる石)	MT	32,631	1,498,710	892	17,273
217	その他の動植物性原材料			666,647		922,558
21703	植物性原材料			631,266		830,271
3	<b>鉱物性燃料</b>			<b>550,067,438</b>		<b>363,315,764</b>
301	石炭・コークス及びれん炭	MT	5,541,030	70,304,225	4,671,725	34,490,426
30101	石炭	MT	5,529,695	69,860,142	4,656,565	34,078,339
3010103	(原料炭)	MT	813,534	9,479,473	1,053,951	6,621,260
3010105	(一般炭)	MT	4,716,141	60,380,254	3,602,614	27,457,079
303	石油及び同製品			479,575,364		328,630,934
30301	原油及び粗油	KL	7,251,777	472,588,586	6,692,488	324,384,043
30303	石油製品			6,986,778		4,246,891
3030303	(灯油(含ジェット燃料油))	KL	89,375	4,101,357	54,881	3,749,731



# 第4表 輸入品別表

(苫小牧)

番 号	品 名	数量 単位	平成20年		平成19年	
			数 量	価 額 千円	数 量	価 額 千円
3030307	(重油)	KL	50,005	2,530,891	-	-
5	化学製品			19,674,169		15,344,192
501	元素及び化合物			5,927,401		4,851,827
50101	有機化合物			1,919,112		2,092,640
50103	無機化合物	MT	18,341	3,984,908	17,107	2,748,441
511	肥料	MT	77,090	4,088,389	52,787	2,144,187
51101	カリ肥料	MT	38,345	1,829,410	19,100	681,860
515	プラスチック	MT	12,600	3,106,000	10,699	2,588,653
517	その他の化学製品	MT	48,908	4,917,915	40,385	4,172,318
51711	触媒	MT	1,521	1,311,208	1,617	1,501,351
6	原料別製品			65,309,396		66,486,905
603	ゴム製品	MT	4,521	1,772,093	4,224	1,563,619
605	木製品及びコルク製品(除家具)			24,691,198		28,725,183
60501	合板・ウッドパネル			5,815,587		9,658,076
6050101	(合板)			5,815,587		9,658,076
60503	パルプウッド等	MT	622,787	12,970,955	574,203	11,515,699
6050301	(ウッドチップ)	MT	620,855	12,847,358	571,882	11,374,074
60505	建築用木工品及び木製建具	KG	16,214,410	2,258,930	22,503,600	3,375,451
607	紙類及び同製品	MT	8,928	2,427,000	7,536	1,853,059
609	織物用糸及び繊維製品			5,360,727		5,262,632
60913	敷物類	MT	1,742	779,696	1,829	853,715
611	非金属鉱物製品			3,970,215		3,550,379
613	鉄鋼	MT	16,874	3,905,168	21,608	3,362,296
61303	合金鉄	MT	9,653	2,485,609	13,098	1,808,238
615	非鉄金属	MT	56,147	16,865,874	50,910	16,117,057
61507	アルミニウム及び同合金	MT	54,786	15,505,712	49,555	14,906,863
617	金属製品			6,251,422		6,005,477
61701	鉄鋼製構造物及び同建設機材	MT	3,509	1,005,553	4,214	992,589
7	機械類及び輸送用機器			29,835,318		31,750,938
701	一般機械			19,481,098		19,846,468
70101	原動機	MT	1,079	1,028,723	1,633	1,270,465
70103	農業用機械			13,915,314		12,263,320
7010301	(トラクター(除道路走行用))	NO	1,036	6,197,103	732	4,636,250
70119	加熱用・冷却用機器			1,017,856		1,647,007
703	電気機器			5,554,459		5,941,319
70304	絶縁電線及び絶縁ケーブル	KG	1,156,727	1,090,260	1,134,028	1,203,814
70309	家庭用電気機器			2,044,858		2,328,042
705	輸送用機器			4,799,761		5,963,151
70503	自動車の部分品	KG	6,170,003	3,431,005	7,099,528	4,279,047
8	雑製品			11,571,898		13,553,564
803	家具	KG	10,418,184	3,123,066	12,186,287	4,014,349
807	衣類及び同付属品			778,639		961,236
809	はき物	KG	1,169,497	828,381	1,266,419	1,022,068
811	精密機器類			667,681		808,570
81101	科学光学機器			658,602		782,843
813	その他の雑製品			5,805,916		6,162,339
81307	プラスチック製品	KG	12,810,561	4,313,636	12,689,458	4,121,483
9	特殊取扱品			3,765,359		5,554,755
901	再輸入品			3,765,359		5,554,755

# 第4表 輸入品別表

(小 樽)

番 号	品 名	数量 単位	平成 2 0 年		平成 1 9 年	
			数 量	価 額 千円	数 量	価 額 千円
	<b>総 額</b>			<b>32,518,062</b>		<b>33,324,992</b>
0	<b>食料品及び動物</b>			<b>25,112,744</b>		<b>22,688,387</b>
003	肉類及び同調製品	MT	3,764	1,259,146	3,178	1,229,149
00303	羊・やぎ肉（生鮮・冷凍）	MT	3,393	1,065,251	3,107	1,199,738
007	魚介類及び同調製品	MT	11,202	8,754,180	13,562	10,059,049
00701	魚介類（生鮮・冷凍）	KG	10,784,333	8,224,799	13,348,233	9,809,123
0070107	（にしんの卵）	KG	190,342	390,444	421,092	732,428
00701071	《かずのこ》	KG	190,342	390,444	421,092	732,428
0070113	（甲殻類及び軟体動物）	KG	4,640,745	5,806,468	7,749,624	7,505,031
00701131	《えび（生鮮・冷凍）》	KG	178,080	181,874	468,350	654,564
00701133	《かに》	KG	2,724,130	4,281,539	5,626,729	5,877,516
00701136	《うに》	KG	894,263	620,365	837,007	407,908
0070115	（にしん（生鮮・冷凍））	KG	2,409,975	388,656	1,380,211	245,147
00703	魚介類の調製品	MT	415	529,381	211	249,926
009	穀物及び同調製品	MT	281,805	13,469,663	306,481	10,008,385
00901	小麦及びメスリン	MT	108,865	6,656,435	111,240	4,061,926
00903	米	MT	15,999	1,246,757	12,999	979,394
00907	とうもろこし	MT	147,901	5,088,211	170,489	4,539,535
011	果実及び野菜	KG	1,935,455	217,414	2,466,510	276,926
01103	野菜	KG	1,855,455	201,619	2,323,360	253,048
017	飼料	MT	30,733	1,371,660	33,602	1,101,573
01703	植物性油かす	MT	24,643	1,217,570	25,466	941,161
1	<b>飲料及びたばこ</b>			<b>28,079</b>		<b>12,351</b>
2	<b>食料に適さない原材料</b>			<b>1,257,614</b>		<b>2,333,273</b>
207	木材及びコルク			971,625		2,058,404
20701	木材			970,827		2,058,404
2070101	（針葉樹の丸太）	CM	3,855	69,870	24,567	418,588
2070103	（その他の丸太）	CM	19,079	705,356	22,565	891,735
2070105	（製材）			189,520		737,164
217	その他の動植物性原材料			195,604		147,064
3	<b>鉱物性燃料</b>			<b>49,923</b>		<b>15,992</b>
5	<b>化学製品</b>			<b>295,860</b>		<b>328,478</b>
6	<b>原料別製品</b>			<b>2,275,354</b>		<b>2,927,681</b>
605	木製品及びコルク製品（除家具）			694,431		655,120
60501	合板・ウッドパネル			307,417		199,404
6050101	（合板）			307,417		199,404
60505	建築用木工品及び木製建具	KG	616,685	150,727	772,045	166,884
607	紙類及び同製品	MT	438	116,400	1,267	320,971
609	織物用糸及び繊維製品			869,133		531,956
611	非金属鉱物製品			365,315		1,077,288
617	金属製品			178,848		292,796
7	<b>機械類及び輸送用機器</b>			<b>737,440</b>		<b>1,873,455</b>
701	一般機械			256,573		165,841
703	電気機器			222,201		1,475,137
8	<b>雑製品</b>			<b>2,718,452</b>		<b>3,055,007</b>
803	家具	KG	2,618,080	767,892	2,347,089	459,153
813	その他の雑製品			1,045,177		1,358,944
81307	プラスチック製品	KG	2,403,393	969,446	3,376,445	1,274,106
9	<b>特殊取扱品</b>			<b>42,596</b>		<b>78,199</b>

# 第4表 輸入品別表

(石 狩)

番 号	品 名	数量 単位	平成20年		平成19年	
			数 量	価 額 千円	数 量	価 額 千円
	<b>総 額</b>			<b>51,130,271</b>		<b>53,307,421</b>
<b>0</b>	<b>食料品及び動物</b>			<b>27,087,618</b>		<b>25,846,429</b>
003	肉類及び同調製品	MT	6,175	2,960,870	7,939	4,070,897
00301	牛肉（生鮮・冷凍）	MT	2,001	1,143,315	3,025	2,086,389
007	魚介類及び同調製品	MT	26,584	19,999,088	26,266	16,850,363
00701	魚介類（生鮮・冷凍）	KG	25,592,590	19,070,166	25,232,419	15,879,982
0070103	（さけ及びます（生鮮・冷凍））	KG	3,248,993	1,583,956	3,686,266	1,932,597
0070107	（にしんの卵）	KG	535,863	1,129,128	727,395	1,143,214
00701071	《かずのこ》	KG	445,352	1,024,481	498,668	956,799
0070113	（甲殻類及び軟体動物）	KG	6,104,798	8,677,067	5,186,788	5,809,600
00701131	《えび（生鮮・冷凍）》	KG	1,411,162	1,639,839	1,350,206	1,414,517
00701133	《かに》	KG	4,336,141	6,821,878	3,490,215	4,184,683
0070115	（にしん（生鮮・冷凍））	KG	8,681,334	1,473,108	7,294,122	1,285,160
00703	魚介類の調製品	MT	986	928,922	1,033	970,381
009	穀物及び同調製品	MT	24,417	1,940,161	27,086	2,030,235
00903	米	MT	22,949	1,791,036	25,999	1,917,403
011	果実及び野菜	KG	8,099,354	1,096,992	10,599,262	1,473,575
01101	果実	KG	2,781,521	329,867	4,449,906	575,332
01103	野菜	KG	5,317,833	767,125	6,149,356	898,243
017	飼料	MT	940	253,144	2,614	647,419
019	その他の調製食料品			816,393		762,198
<b>1</b>	<b>飲料及びたばこ</b>			<b>43,652</b>		<b>64,134</b>
<b>2</b>	<b>食料に適さない原材料</b>			<b>529,725</b>		<b>574,444</b>
<b>3</b>	<b>鉱物性燃料</b>			<b>3,752,255</b>		<b>5,581,358</b>
303	石油及び同製品			3,686,154		5,569,095
30303	石油製品			3,686,154		5,569,095
3030303	（灯油（含ジェット燃料油））	KL	70,428	3,686,154	85,653	5,567,815
<b>5</b>	<b>化学製品</b>			<b>2,567,334</b>		<b>2,318,348</b>
501	元素及び化合物			815,228		972,217
50101	有機化合物			766,384		909,541
515	プラスチック	MT	6,146	1,245,897	4,463	869,240
51509	合成樹脂	MT	3,585	689,914	2,428	438,625
<b>6</b>	<b>原料別製品</b>			<b>10,584,988</b>		<b>10,177,612</b>
605	木製品及びコルク製品（除家具）			9,018,409		8,282,143
60503	パルプウッド等	MT	427,033	8,618,266	399,677	7,833,379
6050301	（ウッドチップ）	MT	427,033	8,618,266	399,677	7,833,379
609	織物用糸及び繊維製品			478,615		608,281
<b>7</b>	<b>機械類及び輸送用機器</b>			<b>2,127,061</b>		<b>3,717,420</b>
703	電気機器			1,064,067		2,698,525
70307	通信機			576,381		1,888,109
70309	家庭用電気機器			350,731		378,143
7030901	（電気冷蔵庫）	KG	490,946	272,193	577,427	365,995
705	輸送用機器			863,796		865,504
70509	自転車	NO	117,071	825,794	118,538	848,463
<b>8</b>	<b>雑製品</b>			<b>4,283,318</b>		<b>4,930,811</b>
803	家具	KG	10,926,413	2,744,619	11,707,314	3,028,289
813	その他の雑製品			1,469,156		1,785,758
81307	プラスチック製品	KG	2,386,923	643,067	3,253,395	809,005
<b>9</b>	<b>特殊取扱品</b>			<b>154,320</b>		<b>96,865</b>

# 第4表 輸入品別表

(留 萌)

番 号	品 名	数量 単位	平成20年		平成19年	
			数 量	価 額 千円	数 量	価 額 千円
	<b>総 額</b>			<b>8,619,017</b>		<b>6,147,454</b>
0	食料品及び動物			2,946,210		2,225,730
007	魚介類及び同調製品	MT	5,405	2,946,210	3,612	2,225,730
00701	魚介類（生鮮・冷凍）	KG	5,406,069	2,946,210	3,612,731	2,225,730
0070107	（にしんの卵）	KG	752,589	1,728,844	413,683	1,068,294
00701071	《かずのこ》	KG	742,270	1,720,346	413,683	1,068,294
0070115	（にしん（生鮮・冷凍））	KG	4,178,384	725,662	2,305,187	508,160
2	食料に適さない原材料			1,182,083		828,111
207	木材及びコルク			1,182,083		828,111
20701	木材			1,182,083		828,111
2070101	（針葉樹の丸太）	CM	903	14,822	16,281	274,167
20701012	《もみ及びとうひ》	CM	850	13,467	16,264	273,907
2070103	（その他の丸太）	CM	29,400	995,306	14,163	459,789
2070105	（製材）			171,955		94,155
3	鉱物性燃料			4,469,082		3,074,946
301	石炭・コークス及びれん炭	MT	366,175	4,120,712	357,862	3,074,946
30101	石炭	MT	363,975	3,959,027	357,862	3,074,946
3010103	（原料炭）	MT	5,527	44,442	14,800	117,761
30101032	《その他のコークス用炭》	MT	5,527	44,442	14,800	117,761
3010105	（一般炭）	MT	358,448	3,914,585	343,062	2,957,185
303	石油及び同製品			348,370		-
30303	石油製品			348,370		-
6	原料別製品			21,642		7,182
605	木製品及びコルク製品（除家具）			21,642		6,818
60505	建築用木工品及び木製建具	KG	321,570	21,642	75,686	6,818

# 第4表 輸入品別表

(札幌)

番 号	品 名	数量 単位	平成20年		平成19年	
			数 量	価 額 千円	数 量	価 額 千円
	<b>総 額</b>			<b>23,542,182</b>		<b>22,675,122</b>
0	<b>食料品及び動物</b>			<b>23,272,335</b>		<b>21,833,757</b>
003	肉類及び同調製品	MT	10,746	4,965,685	9,111	4,614,439
00301	牛肉（生鮮・冷凍）	MT	1,923	779,421	1,542	666,110
00303	羊・やぎ肉（生鮮・冷凍）	MT	8,056	3,900,107	6,805	3,714,672
00307	鶏肉（生鮮・冷凍）	MT	387	124,230	450	109,384
005	酪農品及び鳥卵	MT	220	85,623	240	73,121
00505	チーズ及びカード	MT	220	85,623	240	73,121
007	魚介類及び同調製品	MT	22,636	17,672,588	21,860	16,608,170
00701	魚介類（生鮮・冷凍）	KG	20,790,990	16,043,761	19,913,087	15,112,205
0070101	（まぐろ（生鮮・冷凍））	KG	636,989	676,895	869,174	779,210
0070103	（さけ及びます（生鮮・冷凍））	KG	4,718,671	2,359,923	3,875,697	2,297,638
0070107	（にしんの卵）	KG	967,373	1,810,338	1,019,746	1,900,560
00701071	《かずのこ》	KG	891,080	1,741,795	981,888	1,871,894
0070113	（甲殻類及び軟体動物）	KG	5,025,319	7,216,252	5,224,084	6,067,272
00701131	《えび（生鮮・冷凍）》	KG	1,315,775	1,661,639	1,713,433	1,735,505
00701133	《かに》	KG	3,678,604	5,550,873	3,353,214	4,213,920
0070115	（にしん（生鮮・冷凍））	KG	5,171,899	960,291	3,955,605	709,580
00703	魚介類の調製品	MT	1,844	1,628,827	1,941	1,495,965
011	果実及び野菜	KG	3,350,156	432,915	3,367,398	429,670
01101	果実	KG	169,593	37,446	238,500	50,791
01103	野菜	KG	3,180,563	395,469	3,128,898	378,879
0110303	（冷凍野菜）	KG	1,603,138	238,595	1,525,264	215,397
019	その他の調製食料品			113,763		102,462
1	<b>飲料及びたばこ</b>			<b>8,192</b>		<b>39,950</b>
101	飲料	KL	2	8,192	153	39,950
10101	アルコール飲料	L	2,765	8,192	128,362	36,240
1010101	（蒸りゅう酒）	L	704	2,209	1,056	3,261
10101012	《ブランデー》	L	704	2,209	1,056	3,261
1010103	（ぶどう酒）	L	2,061	5,983	117,567	31,556
2	<b>食料に適さない原材料</b>			<b>2,130</b>		<b>4,544</b>
217	その他の動植物性原材料			2,130		4,544
21701	動物性原材料	MT	1	2,130	26	4,544
5	<b>化学製品</b>			<b>30,311</b>		<b>34,971</b>
517	その他の化学製品	MT	527	30,311	598	34,971
51709	調製石油添加剤	MT	6	3,577	6	4,447
6	<b>原料別製品</b>			<b>19,271</b>		<b>19,769</b>
605	木製品及びコルク製品（除家具）			18,434		18,425
7	<b>機械類及び輸送用機器</b>			<b>70,563</b>		<b>416,505</b>
701	一般機械			70,281		416,003
70103	農業用機械			69,241		416,003
8	<b>雑製品</b>			<b>136,937</b>		<b>308,470</b>
807	衣類及び同付属品			77,501		88,941
80705	メリヤス編み及びクロセ編み衣類			77,501		88,941
813	その他の雑製品			59,436		218,343
81307	プラスチック製品	KG	98,764	59,436	87,349	53,139
9	<b>特殊取扱品</b>			<b>2,129</b>		<b>16,708</b>
901	再輸入品			2,129		16,708

# 第4表 輸入品別表

(千 歳)

番 号	品 名	数量 単位	平成20年		平成19年	
			数 量	価 額 千円	数 量	価 額 千円
	<b>総 額</b>			<b>11,500,399</b>		<b>10,395,967</b>
0	<b>食料品及び動物</b>			<b>549,545</b>		<b>516,180</b>
001	生きた動物	NO	4	108,256	252,003	18,500
00103	馬	NO	4	108,256	1	16,828
007	魚介類及び同調製品	MT	208	262,091	161	197,594
00701	魚介類（生鮮・冷凍）	KG	196,243	244,470	157,950	197,165
0070101	（まぐろ（生鮮・冷凍））	KG	173,031	188,213	129,538	141,621
011	果実及び野菜	KG	202,809	134,787	355,221	224,125
01101	果実	KG	93,559	71,283	131,958	96,941
01103	野菜	KG	109,250	63,504	223,263	127,184
0110301	（生鮮・冷蔵野菜）	MT	108	62,837	221	125,001
1	<b>飲料及びたばこ</b>			<b>200,523</b>		<b>267,731</b>
101	飲料	KL	179	196,248	195	267,731
10101	アルコール飲料	L	179,247	196,248	195,472	267,731
1010103	（ぶどう酒）	L	179,247	196,248	195,472	267,731
2	<b>食料に適さない原材料</b>			<b>404,714</b>		<b>298,366</b>
217	その他の動植物性原材料			371,022		258,536
21701	動物性原材料	MT	0	36,441	0	55,087
21703	植物性原材料			334,581		203,449
2170301	（繁殖用の種・果実及び孢子）	MT	2	82,396	2	11,806
3	<b>鉱物性燃料</b>			<b>9,374</b>		<b>3,097</b>
5	<b>化学製品</b>			<b>195,507</b>		<b>338,615</b>
509	精油・香料及び化粧品類	MT	1	67,936	4	93,522
517	その他の化学製品	MT	19	33,560	30	149,780
6	<b>原料別製品</b>			<b>652,312</b>		<b>699,066</b>
609	織物用糸及び繊維製品			146,335		64,202
617	金属製品			169,583		308,938
7	<b>機械類及び輸送用機器</b>			<b>6,693,956</b>		<b>5,190,392</b>
701	一般機械			1,487,099		1,960,973
70103	農業用機械			216,463		249,420
70105	事務用機器			182,086		579,852
7010505	（電算機類（含周辺機器））	NO	3,814	135,250	113	514,339
703	電気機器			5,041,468		3,083,436
70305	音響・映像機器（含部品）			235,218		81,567
70307	通信機			4,038,346		2,135,226
70309	家庭用電気機器			242,830		49,570
70311	半導体等電子部品			214,727		354,984
705	輸送用機器			165,389		145,983
70503	自動車の部分品	KG	20,767	101,521	36,727	96,430
8	<b>雑製品</b>			<b>2,604,338</b>		<b>2,877,457</b>
807	衣類及び同付属品			482,084		492,383
80701	衣類	DZ	5,884	295,156	4,013	291,782
8070101	（男子用衣類）	DZ	1,942	156,909	1,521	98,892
8070103	（女子用及び乳幼児用衣類）	DZ	1,641	129,385	1,689	190,304
811	精密機器類			1,611,689		1,792,080
81101	科学光学機器			1,599,368		1,789,063
813	その他の雑製品			407,823		477,809
9	<b>特殊取扱品</b>			<b>187,829</b>		<b>203,066</b>
901	再輸入品			179,255		187,970

# 第4表 輸入品別表

(釧路)

番 号	品 名	数量 単位	平成20年		平成19年	
			数 量	価 額 千円	数 量	価 額 千円
	<b>総 額</b>			<b>117,925,373</b>		<b>82,020,835</b>
0	<b>食料品及び動物</b>			<b>45,967,905</b>		<b>35,995,917</b>
003	肉類及び同調製品	MT	834	437,220	567	297,292
007	魚介類及び同調製品	MT	14,274	9,242,882	14,989	6,592,538
00701	魚介類（生鮮・冷凍）	KG	14,167,621	9,210,005	14,795,822	6,501,897
0070103	（さけ及びます（生鮮・冷凍））	KG	6,060,016	2,872,585	6,735,479	3,372,115
0070113	（甲殻類及び軟体動物）	KG	647,404	447,788	79,441	43,647
00701136	《うに》	KG	620,165	419,542	79,441	43,647
0070115	（にしん（生鮮・冷凍））	KG	2,588,863	478,448	4,259,895	747,850
009	穀物及び同調製品	MT	771,113	27,609,668	824,660	22,687,851
00903	米	MT	4,853	339,085	7,000	533,165
00905	大麦及びはだか麦	MT	48,282	2,086,037	45,272	1,500,442
00907	とうもろこし	MT	691,157	24,150,918	743,800	19,789,778
013	糖類及び同調製品・はちみつ	MT	31,454	451,959	26,867	411,734
01303	糖みつ	MT	31,454	451,959	26,867	411,734
017	飼料	MT	248,364	8,209,245	230,743	5,982,465
01701	ふすま	MT	48,910	1,260,826	49,667	1,019,344
01703	植物性油かす	MT	40,741	2,182,726	42,486	1,556,816
1	<b>飲料及びたばこ</b>			<b>50,609</b>		<b>52,325</b>
2	<b>食料に適さない原材料</b>			<b>2,993,001</b>		<b>3,694,765</b>
207	木材及びコルク			1,437,881		1,861,433
20701	木材			1,437,881		1,860,646
2070101	（針葉樹の丸太）	CM	6,269	97,194	29,716	537,393
2070105	（製材）			311,549		370,910
213	粗鉱物	MT	49,397	1,133,622	57,454	1,081,023
21303	粗鉱物（除りん鉱石）	MT	49,397	1,133,622	57,454	1,081,023
2130305	（天然黒鉛及びバオリン等）	MT	28,708	951,307	28,110	863,026
217	その他の動植物性原材料			210,475		527,789
3	<b>鉱物性燃料</b>			<b>9,828,355</b>		<b>6,998,778</b>
301	石炭・コークス及びれん炭	MT	789,636	9,442,801	813,127	6,791,328
30101	石炭	MT	789,636	9,442,801	813,127	6,791,328
3010105	（一般炭）	MT	780,666	9,364,536	742,062	6,210,570
5	<b>化学製品</b>			<b>52,187,373</b>		<b>26,578,534</b>
511	肥料	MT	545,834	50,436,345	473,481	25,038,824
51101	カリ肥料	MT	206,200	10,199,762	130,432	4,452,946
5110101	（塩化カリウム）	MT	127,887	6,296,399	56,859	2,022,148
5110103	（硫酸カリウム）	MT	15,247	1,571,929	18,268	827,083
517	その他の化学製品	MT	16,947	1,052,786	21,497	960,232
6	<b>原料別製品</b>			<b>6,432,865</b>		<b>7,965,234</b>
605	木製品及びコルク製品（除家具）			5,416,536		7,407,951
60501	合板・ウッドパネル			625,642		1,692,911
6050101	（合板）			625,642		1,692,911
60503	パルプウッド等	MT	241,177	4,789,763	284,761	5,710,017
6050301	（ウッドチップ）	MT	240,985	4,778,157	283,996	5,671,395
611	非金属鉱物製品			680,718		221,549
7	<b>機械類及び輸送用機器</b>			<b>123,350</b>		<b>527,450</b>
701	一般機械			118,609		494,082
8	<b>雑製品</b>			<b>157,591</b>		<b>149,226</b>
9	<b>特殊取扱品</b>			<b>184,324</b>		<b>58,606</b>

# 第4表 輸入品別表

(網走、紋別)

番 号	品 名	数量 単位	平成20年		平成19年	
			数 量	価 額 千円	数 量	価 額 千円
	<b>(網 走)</b>					
	<b>総 額</b>			<b>2,646,619</b>		<b>3,080,783</b>
0	食料品及び動物			1,997,130		2,236,051
007	魚介類及び同調製品	MT	3,647	1,997,130	4,171	2,236,051
00701	魚介類 (生鮮・冷凍)	KG	3,647,018	1,982,770	4,168,407	2,230,211
0070103	(さけ及びます (生鮮・冷凍))	KG	197,691	91,378	162,413	86,783
0070113	(甲殻類及び軟体動物)	KG	3,259,528	1,445,396	3,619,817	1,545,471
00701133	《かに》	KG	2,330,897	1,019,927	2,713,801	1,140,801
00701136	《うに》	KG	925,459	423,328	901,704	401,677
2	食料に適さない原材料			30,081		542,253
207	木材及びコルク			-		514,185
20701	木材			-		514,185
2070101	(針葉樹の丸太)	CM	-	-	27,918	476,238
2070105	(製材)			-		37,947
213	粗鉱物	MT	8,100	30,081	8,100	28,068
21303	粗鉱物 (除りん鉱石)	MT	8,100	30,081	8,100	28,068
2130305	(天然黒鉛及びバオリン等)	MT	8,100	30,081	8,100	28,068
3	鉱物性燃料			592,045		301,055
301	石炭・コークス及びれん炭	MT	29,298	592,045	30,276	301,055
30101	石炭	MT	28,268	514,661	30,276	301,055
3010105	(一般炭)	MT	28,268	514,661	30,276	301,055
6	原料別製品			6,031		944
609	織物用糸及び繊維製品			6,031		944
9	特殊取扱品			21,107		480
901	再輸入品			21,107		480
	<b>(紋 別)</b>					
	<b>総 額</b>			<b>9,343,338</b>		<b>9,525,294</b>
0	食料品及び動物			9,195,127		9,255,800
007	魚介類及び同調製品	MT	20,301	9,195,127	20,510	9,255,800
00701	魚介類 (生鮮・冷凍)	KG	20,300,526	9,195,127	20,508,143	9,252,662
0070113	(甲殻類及び軟体動物)	KG	20,177,524	8,950,825	20,391,394	9,050,734
00701133	《かに》	KG	20,133,039	8,930,991	20,332,586	9,019,439
00701136	《うに》	KG	43,211	18,932	58,459	31,074
2	食料に適さない原材料			-		70,920
207	木材及びコルク			-		70,920
20701	木材			-		70,920
2070101	(針葉樹の丸太)	CM	-	-	3,702	70,920
3	鉱物性燃料			123,445		179,203
301	石炭・コークス及びれん炭	MT	7,300	123,166	20,227	179,203
30101	石炭	MT	7,300	123,166	20,227	179,203
3010105	(一般炭)	MT	7,300	123,166	20,227	179,203
6	原料別製品			24,116		19,035
607	紙類及び同製品	MT	15	641	7	1,342
609	織物用糸及び繊維製品			22,407		17,181
617	金属製品			1,068		512
7	機械類及び輸送用機器			437		336
705	輸送用機器			437		336



# 第4表 輸入品別表

(十勝、根室)

番 号	品 名	数量 単位	平成20年		平成19年	
			数 量	価 額	数 量	価 額
				千円		千円
	<b>(十 勝)</b>					
	<b>総 額</b>			<b>6,629,550</b>		<b>2,448,540</b>
0	食料品及び動物			792,544		885,786
009	穀物及び同調製品	MT	16,665	574,331	12,678	332,772
00907	とうもろこし	MT	16,665	574,331	12,678	332,772
017	飼料	MT	4,092	218,213	16,760	553,014
01703	植物性油かす	MT	4,092	218,213	16,760	553,014
2	食料に適さない原材料			25,708		129,466
207	木材及びコルク			25,708		129,466
20701	木材			25,708		129,466
2070101	(針葉樹の丸太)	CM	1,696	25,708	6,988	123,814
20701012	《もみ及びとうひ》	CM	1,696	25,708	6,988	123,814
3	鉱物性燃料			419,739		487,297
301	石炭・コークス及びれん炭	MT	40,000	419,739	52,250	487,297
30101	石炭	MT	40,000	419,739	52,250	487,297
3010105	(一般炭)	MT	40,000	419,739	52,250	487,297
5	化学製品			5,391,559		945,991
511	肥料	MT	77,544	5,391,559	22,144	945,991
51101	カリ肥料	MT	21,849	939,298	1,500	55,980
5110101	(塩化カリウム)	MT	18,207	754,754	-	-
5110103	(硫酸カリウム)	MT	3,642	184,544	1,500	55,980
	<b>(根 室)</b>					
	<b>総 額</b>			<b>4,888,723</b>		<b>6,635,690</b>
0	食料品及び動物			4,887,537		6,208,834
007	魚介類及び同調製品	MT	8,434	4,887,537	11,720	6,208,834
00701	魚介類 (生鮮・冷凍)	KG	8,341,513	4,843,529	11,548,814	6,086,760
0070103	(さけ及びます (生鮮・冷凍))	KG	113,463	50,415	263,318	142,830
0070113	(甲殻類及び軟体動物)	KG	8,058,735	4,703,929	10,989,417	5,758,168
00701131	《えび (生鮮・冷凍)》	KG	88,382	145,165	100,959	143,446
00701133	《かに》	KG	402,450	298,621	1,053,978	699,534
00701136	《うに》	KG	7,567,903	4,260,143	9,834,480	4,915,188
00703	魚介類の調製品	MT	95	44,008	170	122,074
7	機械類及び輸送用機器			624		426,856
701	一般機械			624		-
703	電気機器			-		426,856
70301	重電機器			-		426,856
7030101	(発電機及び電動機)	NO	-	-	2	355,568
9	特殊取扱品			562		-
901	再輸入品			562		-

# 第4表 輸入品別表

(稚 内)

番 号	品 名	数量 単位	平成20年		平成19年	
			数 量	価 額	数 量	価 額
				千円		千円
	<u>総 額</u>			<b>6,120,167</b>		<b>7,381,590</b>
0	食料品及び動物			5,928,870		7,071,686
007	魚介類及び同調製品	MT	11,555	5,928,870	13,074	7,071,686
00701	魚介類（生鮮・冷凍）	KG	11,521,490	5,891,032	13,051,652	7,044,220
0070113	（甲殻類及び軟体動物）	KG	11,511,643	5,869,032	13,045,924	7,032,761
00701133	《かに》	KG	9,795,683	5,019,990	10,925,098	6,012,440
00701136	《うに》	KG	1,715,960	849,042	2,108,288	1,017,852
00703	魚介類の調製品	MT	34	37,838	21	27,466
1	飲料及びたばこ			753		913
101	飲料	KL	4	753	4	913
10101	アルコール飲料	L	4,120	753	3,960	913
1010105	（ビール）	L	4,120	753	3,960	913
6	原料別製品			26,467		5,380
609	織物用糸及び繊維製品			4,294		5,380
617	金属製品			22,173		-
7	機械類及び輸送用機器			16,932		114,220
701	一般機械			5,485		108,832
70101	原動機	MT	1	4,859		-
7010107	（その他の内燃機関）	KG	685	4,859		-
705	輸送用機器			11,447		4,219
70501	自動車	NO	8	11,447	2	4,219
9	特殊取扱品			146,909		189,391
901	再輸入品			146,549		189,391

# 第4表 輸入品別表

(青森県)

番 号	品 名	数量 単位	平成20年		平成19年	
			数 量	価 額 千円	数 量	価 額 千円
	<b>総 額</b>			<b>205,504,185</b>		<b>237,999,119</b>
0	食料品及び動物			57,874,727		45,730,373
007	魚介類及び同調製品	MT	11,085	4,783,463	14,832	5,315,941
00701	魚介類（生鮮・冷凍）	KG	8,907,435	2,326,863	12,471,518	2,748,736
00703	魚介類の調製品	MT	2,175	2,456,600	2,356	2,567,205
009	穀物及び同調製品	MT	1,052,245	37,537,397	1,057,153	29,313,051
00907	とうもろこし	MT	909,359	32,421,534	883,048	24,101,683
00911	こうりゃん（飼料用）	MT	136,846	4,692,515	148,670	4,143,415
017	飼料	MT	287,443	14,730,178	269,303	10,239,443
01703	植物性油かす	MT	231,243	12,424,370	224,708	8,703,829
1	飲料及びたばこ			127,638		135,807
2	食料に適さない原材料			56,653,826		108,105,982
203	採油用の種・ナット及び核	MT	13,034	868,126	12,928	644,086
20307	大豆	MT	11,559	796,271	11,095	584,620
209	パルプ及び古紙	MT	27,304	1,976,238	26,586	2,255,007
213	粗鉱物	MT	197,873	3,065,740	276,489	4,350,776
21303	粗鉱物（除りん鉱石）	MT	197,873	3,065,740	276,489	4,350,776
2130305	（天然黒鉛及びカオリン等）	MT	138,701	2,594,482	194,458	3,744,150
215	金属鉱及びくず	MT	2,258,116	49,452,198	2,547,905	98,753,482
21505	非鉄金属鉱	MT	2,241,951	48,554,502	2,533,101	96,702,617
2150501	（銅鉱）	MT	9,816	4,065,229	138,893	35,742,039
2150503	（ニッケル鉱）	MT	2,014,382	24,300,355	2,237,808	37,695,432
2150507	（鉛鉱）	MT	65,533	9,508,893	47,948	9,102,413
2150509	（亜鉛鉱）	MT	151,126	8,808,139	102,006	13,007,649
21507	非鉄卑金属くず	MT	16,165	897,696	14,729	1,893,385
2150701	（灰・鉱さい及びその他のかす）	MT	16,165	897,696	14,729	1,893,385
3	鉱物性燃料			52,137,742		38,037,181
301	石炭・コークス及びれん炭	MT	969,176	18,026,144	911,174	10,911,772
30101	石炭	MT	864,285	12,228,760	817,164	8,169,820
3010103	（原料炭）	MT	289,852	4,108,231	199,830	2,179,989
3010105	（一般炭）	MT	574,433	8,120,529	617,334	5,989,831
305	天然ガス及び製造ガス	MT	394,247	34,111,598	378,993	27,021,395
30501	石油ガス類	MT	394,247	34,111,598	378,993	27,021,395
3050101	（液化石油ガス）	MT	394,247	34,111,598	378,993	27,021,395
4	動植物性油脂	MT	1,646	201,147	3,868	417,978
5	化学製品			11,612,798		12,933,892
501	元素及び化合物			7,143,950		10,760,694
50105	放射性元素	GR	622,842,000	5,637,202	64,420,800	9,652,342
511	肥料	MT	46,059	2,730,404	16,731	511,673
517	その他の化学製品	MT	16,914	1,278,605	17,174	1,132,608
6	原料別製品			21,116,881		21,201,792
605	木製品及びコルク製品（除家具）			17,555,228		17,212,885
60503	パルプウッド等	MT	839,855	17,414,625	800,851	16,953,556
6050301	（ウッドチップ）	MT	839,855	17,414,625	800,851	16,953,556
617	金属製品			1,524,561		1,516,458
7	機械類及び輸送用機器			1,943,673		8,619,095
701	一般機械			1,357,476		1,798,327
8	雑製品			1,450,597		1,703,551
9	特殊取扱品			2,385,156		1,113,468

# 第4表 輸入品別表

(青森・青森空港)

番 号	品 名	数量 単位	平成20年		平成19年	
			数 量	価 額	数 量	価 額
				千円		千円
	(青 森)					
	<u>総 額</u>			<u>39,184,253</u>		<u>65,440,981</u>
0	食料品及び動物			241,320		368,020
1	飲料及びたばこ			10,359		-
2	食料に適さない原材料			4,162,749		37,324,708
213	粗鉱物	MT	7,925	97,520	32,325	317,950
21303	粗鉱物（除りん鉱石）	MT	7,925	97,520	32,325	317,950
2130307	（塩）	MT	6,300	60,878	8,480	56,474
215	金属鉱及びくず	MT	9,816	4,065,229	145,339	36,897,123
21505	非鉄金属鉱	MT	9,816	4,065,229	145,339	36,897,123
2150501	（銅鉱）	MT	9,816	4,065,229	138,893	35,742,039
3	鉱物性燃料			34,757,698		27,503,593
301	石炭・コークス及びれん炭	MT	40,474	669,403	44,834	406,595
30101	石炭	MT	40,474	669,403	44,834	406,595
3010105	（一般炭）	MT	40,474	669,403	44,834	406,595
305	天然ガス及び製造ガス	MT	394,169	34,088,295	378,933	27,006,012
30501	石油ガス類	MT	394,169	34,088,295	378,933	27,006,012
3050101	（液化石油ガス）	MT	394,169	34,088,295	378,933	27,006,012
6	原料別製品			1,479		-
605	木製品及びコルク製品（除家具）			414		-
611	非金属鉱物製品			480		-
617	金属製品			585		-
61709	卑金属製の家庭用品	KG	156	585	-	-
8	雑製品			7,669		-
811	精密機器類			7,669		-
81101	科学光学機器			7,669		-
9	特殊取扱品			2,979		49,849
901	再輸入品			2,979		49,849
	(青森空港)					
	<u>総 額</u>			<u>4,500</u>		<u>24,119</u>
6	原料別製品			516		-
609	織物用糸及び繊維製品			516		-
60909	合成繊維織物	KG	146	516	-	-
7	機械類及び輸送用機器			243		3,535
703	電気機器			243		3,535
70301	重電機器			243		438
8	雑製品			3,741		19,726
801	照明器具	KG	55	1,409	1,167	18,079
811	精密機器類			2,332		-
81101	科学光学機器			2,332		-
8110105	（写真機及び同部分品）	KG	122	1,704	-	-

# 第4表 輸入品別表

(八 戸)

番 号	品 名	数量 単位	平成20年		平成19年	
			数 量	価 額 千円	数 量	価 額 千円
	<b>総 額</b>			<b>166,315,432</b>		<b>172,534,019</b>
0	<b>食料品及び動物</b>			<b>57,633,407</b>		<b>45,362,353</b>
007	魚介類及び同調製品	MT	11,085	4,783,463	14,832	5,315,941
00701	魚介類（生鮮・冷凍）	KG	8,907,435	2,326,863	12,471,518	2,748,736
00703	魚介類の調製品	MT	2,175	2,456,600	2,356	2,567,205
009	穀物及び同調製品	MT	1,049,248	37,296,077	1,052,156	28,945,031
00907	とうもろこし	MT	909,359	32,421,534	883,048	24,101,683
00911	こうりゃん（飼料用）	MT	136,846	4,692,515	148,670	4,143,415
017	飼料	MT	287,443	14,730,178	269,303	10,239,443
01703	植物性油かす	MT	231,243	12,424,370	224,708	8,703,829
1	<b>飲料及びたばこ</b>			<b>117,279</b>		<b>135,807</b>
2	<b>食料に適さない原材料</b>			<b>52,491,077</b>		<b>70,780,835</b>
203	採油用の種・ナット及び核	MT	13,034	868,126	12,928	644,086
20307	大豆	MT	11,559	796,271	11,095	584,620
207	木材及びコルク			626,004		1,268,791
20701	木材			619,428		1,256,362
209	パルプ及び古紙	MT	27,304	1,976,238	26,586	2,255,007
20901	パルプ	MT	27,304	1,976,238	26,586	2,255,007
213	粗鉱物	MT	189,948	2,968,220	244,164	4,032,826
21303	粗鉱物（除りん鉱石）	MT	189,948	2,968,220	244,164	4,032,826
2130305	（天然黒鉛及びバカオリン等）	MT	138,701	2,594,482	194,458	3,744,150
215	金属鉱及びくず	MT	2,248,300	45,386,969	2,402,566	61,856,359
21505	非鉄金属鉱	MT	2,232,135	44,489,273	2,387,762	59,805,494
2150503	（ニッケル鉱）	MT	2,014,382	24,300,355	2,237,808	37,695,432
2150507	（鉛鉱）	MT	65,533	9,508,893	47,948	9,102,413
2150509	（亜鉛鉱）	MT	151,126	8,808,139	102,006	13,007,649
21507	非鉄卑金属くず	MT	16,165	897,696	14,729	1,893,385
2150701	（灰・鉱さい及びその他のかす）	MT	16,165	897,696	14,729	1,893,385
3	<b>鉱物性燃料</b>			<b>17,380,044</b>		<b>10,533,588</b>
301	石炭・コークス及びれん炭	MT	928,702	17,356,741	866,340	10,505,177
30101	石炭	MT	823,811	11,559,357	772,330	7,763,225
3010103	（原料炭）	MT	289,852	4,108,231	199,830	2,179,989
3010105	（一般炭）	MT	533,959	7,451,126	572,500	5,583,236
4	<b>動植物性油脂</b>	MT	<b>1,646</b>	<b>201,147</b>	<b>3,868</b>	<b>417,978</b>
5	<b>化学製品</b>			<b>11,612,798</b>		<b>12,933,473</b>
501	元素及び化合物			7,143,950		10,760,694
50105	放射性元素	GR	622,842,000	5,637,202	64,420,800	9,652,342
511	肥料	MT	46,059	2,730,404	16,731	511,673
517	その他の化学製品	MT	16,914	1,278,605	17,174	1,132,608
6	<b>原料別製品</b>			<b>21,114,886</b>		<b>21,201,792</b>
605	木製品及びコルク製品（除家具）			17,554,814		17,212,885
60503	パルプウッド等	MT	839,855	17,414,625	800,851	16,953,556
6050301	（ウッドチップ）	MT	839,855	17,414,625	800,851	16,953,556
617	金属製品			1,523,976		1,516,458
7	<b>機械類及び輸送用機器</b>			<b>1,943,430</b>		<b>8,420,749</b>
701	一般機械			1,357,476		1,797,796
8	<b>雑製品</b>			<b>1,439,187</b>		<b>1,683,825</b>
9	<b>特殊取扱品</b>			<b>2,382,177</b>		<b>1,063,619</b>
901	再輸入品			2,382,177		1,063,619

# 第4表 輸入品別表

(岩手県)

番 号	品 名	数量 単位	平成20年		平成19年	
			数 量	価 額 千円	数 量	価 額 千円
	<b>総 額</b>			<b>17,575,198</b>		<b>18,405,005</b>
0	<b>食料品及び動物</b>			<b>6,052,603</b>		<b>5,440,779</b>
007	魚介類及び同調製品	MT	133	52,224	228	97,770
00701	魚介類（生鮮・冷凍）	KG	89,120	31,640	129,976	46,870
00703	魚介類の調製品	MT	44	20,584	98	50,900
009	穀物及び同調製品	MT	167,831	5,857,989	188,492	5,154,529
00905	大麦及びはだか麦	MT	12,519	608,278	24,493	862,195
00907	とうもろこし	MT	141,283	4,802,018	140,551	3,649,909
00911	こうりゃん（飼料用）	MT	14,029	447,693	23,448	642,425
011	果実及び野菜	KG	418,366	84,022	144,090	42,082
01103	野菜	KG	418,366	84,022	144,090	42,082
2	<b>食料に適さない原材料</b>			<b>3,612,905</b>		<b>7,716,676</b>
205	生ゴム	MT	520	151,308	300	72,112
20505	合成ゴム	MT	520	151,308	300	72,112
207	木材及びコルク			3,070,197		7,516,329
20701	木材			3,069,513		7,514,631
2070101	（針葉樹の丸太）	CM	124,656	2,253,082	341,536	6,170,012
2070103	（その他の丸太）	CM	28,549	476,918	43,908	844,554
2070105	（製材）			38,590		143,881
2070107	（ラワン）	CM	3,036	72,842	2,225	58,560
213	粗鉱物	MT	16,151	391,400	9,115	128,235
21301	りん鉱石	MT	9,549	340,918	8,415	121,935
3	<b>鉱物性燃料</b>			<b>6,423,158</b>		<b>3,148,845</b>
301	石炭・コークス及びれん炭	MT	249,369	3,994,015	198,488	2,282,611
30101	石炭	MT	227,469	3,184,172	164,529	1,445,422
3010101	（無煙炭）	MT	32,160	283,094	31,133	286,615
3010105	（一般炭）	MT	195,309	2,901,078	133,396	1,158,807
303	石油及び同製品			2,429,143		866,234
30303	石油製品			2,429,143		866,234
3030305	（軽油）	KL	10,376	723,604	-	-
3030311	（石油コークス）	MT	99,948	1,705,539	77,147	866,234
5	<b>化学製品</b>			<b>46,079</b>		<b>880,676</b>
6	<b>原料別製品</b>			<b>1,087,377</b>		<b>823,539</b>
605	木製品及びコルク製品（除家具）			566,417		408,914
60501	合板・ウッドパネル			475,693		326,563
6050101	（合板）			475,693		326,563
609	織物用糸及び繊維製品			46,948		76,707
613	鉄鋼	MT	3,120	346,026	3,774	306,298
61303	合金鉄	MT	1,100	185,905	2,074	219,538
7	<b>機械類及び輸送用機器</b>			<b>187,793</b>		<b>346,329</b>
701	一般機械			152,595		298,780
70107	金属加工機械			95,554		140,775
705	輸送用機器			35,198		24,188
8	<b>雑製品</b>			<b>117,763</b>		<b>45,062</b>
805	バッグ類	KG	37,267	40,189	-	-
813	その他の雑製品			59,455		6,724
81307	プラスチック製品	KG	44,654	20,627	770	220
9	<b>特殊取扱品</b>			<b>47,520</b>		<b>3,099</b>
901	再輸入品			47,520		3,099

# 第4表 輸入品別表

(宮 古)

番 号	品 名	数量 単位	平成20年		平成19年	
			数 量	価 額	数 量	価 額
				千円		千円
	<u>総 額</u>			<u>2,606,203</u>		<u>6,327,657</u>
0	食料品及び動物			85,185		99,559
003	肉類及び同調製品	MT	124	50,724	88	36,888
00301	牛肉（生鮮・冷凍）	MT	124	50,724	88	36,888
005	酪農品及び鳥卵	MT	16	7,644	-	-
007	魚介類及び同調製品	MT	44	20,584	119	58,250
00703	魚介類の調製品	MT	44	20,584	98	50,900
011	果実及び野菜	KG	9,540	6,233	6,300	4,421
01103	野菜	KG	9,540	6,233	6,300	4,421
2	食料に適さない原材料			1,558,257		4,900,685
207	木材及びコルク			1,217,339		4,772,450
20701	木材			1,217,339		4,772,450
2070101	（針葉樹の丸太）	CM	65,987	1,163,687	235,478	4,192,985
2070103	（その他の丸太）	CM	296	15,062	13,619	296,476
2070105	（製材）			38,590		143,881
213	粗鉱物	MT	9,549	340,918	9,115	128,235
21301	りん鉱石	MT	9,549	340,918	8,415	121,935
3	鉱物性燃料			340,600		83,145
301	石炭・コークス及びれん炭	MT	28,494	340,600	10,612	83,145
30101	石炭	MT	18,422	239,669	-	-
3010105	（一般炭）	MT	18,422	239,669	-	-
5	化学製品			1,098		856,314
517	その他の化学製品	MT	23	1,098	300	2,825
6	原料別製品			575,509		387,954
605	木製品及びコルク製品（除家具）			541,936		377,824
60501	合板・ウッドパネル			475,693		326,563
6050101	（合板）			475,693		326,563
609	織物用糸及び繊維製品			1,198		2,033
611	非金属鉱物製品			32,375		8,097
9	特殊取扱品			45,554		-
901	再輸入品			45,554		-

# 第4表 輸入品別表

(大船渡、釜石)

番 号	品 名	数量 単位	平成20年		平成19年	
			数 量	価 額	数 量	価 額
				千円		千円
	<b>(大船渡)</b>					
	<b>総 額</b>			<b>8,254,888</b>		<b>6,816,756</b>
0	食料品及び動物			109,429		80,628
007	魚介類及び同調製品	MT	89	31,640	109	39,520
00701	魚介類 (生鮮・冷凍)	KG	89,120	31,640	108,976	39,520
2	食料に適さない原材料			2,054,648		2,815,991
205	生ゴム	MT	520	151,308	300	72,112
20505	合成ゴム	MT	520	151,308	300	72,112
207	木材及びコルク			1,852,858		2,743,879
20701	木材			1,852,174		2,742,181
2070101	(針葉樹の丸太)	CM	58,669	1,089,395	106,058	1,977,027
2070103	(その他の丸太)	CM	28,253	461,856	30,289	548,078
2070107	(ラワン)	CM	3,036	72,842	1,835	50,928
213	粗鉱物	MT	6,602	50,482	-	-
3	鉱物性燃料			5,226,440		3,065,700
301	石炭・コークス及びれん炭	MT	163,901	2,797,297	187,876	2,199,466
30101	石炭	MT	152,073	2,088,385	164,529	1,445,422
3010101	(無煙炭)	MT	32,160	283,094	31,133	286,615
3010105	(一般炭)	MT	119,913	1,805,291	133,396	1,158,807
303	石油及び同製品			2,429,143		866,234
30303	石油製品			2,429,143		866,234
3030305	(軽油)	KL	10,376	723,604	-	-
3030311	(石油コークス)	MT	99,948	1,705,539	77,147	866,234
5	化学製品			44,981		24,362
6	原料別製品			511,868		435,585
609	織物用糸及び繊維製品			45,750		74,674
613	鉄鋼	MT	3,120	346,026	3,774	306,298
61303	合金鉄	MT	1,100	185,905	2,074	219,538
7	機械類及び輸送用機器			187,793		346,329
701	一般機械			152,595		298,780
70107	金属加工機械			95,554		140,775
8	雑製品			117,763		45,062
813	その他の雑製品			59,455		6,724
81307	プラスチック製品	KG	44,654	20,627	770	220
9	特殊取扱品			1,966		3,099
	<b>(釜 石)</b>					
	<b>総 額</b>			<b>6,714,107</b>		<b>5,260,592</b>
0	食料品及び動物			5,857,989		5,260,592
009	穀物及び同調製品	MT	167,831	5,857,989	188,492	5,154,529
00905	大麦及びはだか麦	MT	12,519	608,278	24,493	862,195
00907	とうもろこし	MT	141,283	4,802,018	140,551	3,649,909
00911	こうりゃん (飼料用)	MT	14,029	447,693	23,448	642,425
3	鉱物性燃料			856,118		-
301	石炭・コークス及びれん炭	MT	56,974	856,118	-	-
30101	石炭	MT	56,974	856,118	-	-
3010105	(一般炭)	MT	56,974	856,118	-	-



# 第4表 輸入品別表

(秋田県)

番 号	品 名	数量 単位	平成20年		平成19年	
			数 量	価 額 千円	数 量	価 額 千円
	<b>総 額</b>			<b>123,866,698</b>		<b>162,142,802</b>
0	食料品及び動物			915,332		386,571
009	穀物及び同調製品	MT	7,702	593,249	963	58,732
00903	米	MT	7,004	538,542	-	-
2	食料に適さない原材料			47,434,963		95,335,614
207	木材及びコルク			15,800,325		27,450,429
20701	木材			15,754,284		27,410,365
2070101	(針葉樹の丸太)	CM	156,982	2,951,099	470,673	8,206,313
2070103	(その他の丸太)	CM	38,528	936,612	54,271	1,068,202
2070105	(製材)			11,199,299		17,434,376
213	粗鉱物	MT	76,174	978,412	123,741	995,033
21303	粗鉱物(除りん鉱石)	MT	76,174	978,412	123,741	995,033
215	金属鉱及びくず	MT	422,478	30,504,071	427,833	66,508,725
21505	非鉄金属鉱	MT	421,165	29,238,355	426,561	64,044,805
2150509	(亜鉛鉱)	MT	418,923	27,428,238	410,212	55,088,210
21507	非鉄卑金属くず	MT	815	673,640	1,014	777,542
3	鉱物性燃料			49,790,351		35,128,125
301	石炭・コークス及びれん炭	MT	3,157,846	32,989,427	2,908,389	21,698,424
30101	石炭	MT	3,150,772	32,551,383	2,897,837	21,339,255
3010103	(原料炭)	MT	523,174	4,736,669	491,844	2,758,859
3010105	(一般炭)	MT	2,627,598	27,814,714	2,405,993	18,580,396
303	石油及び同製品			16,790,485		13,421,965
30301	原油及び粗油	KL	106,322	9,164,223	112,320	6,664,508
30303	石油製品			7,626,262		6,757,457
3030307	(重油)	KL	107,228	7,404,395	122,001	6,586,811
5	化学製品			2,330,200		2,458,759
501	元素及び化合物			1,563,017		1,326,450
50103	無機化合物	MT	7,690	1,270,791	7,711	1,115,017
6	原料別製品			13,779,206		16,190,777
605	木製品及びコルク製品(除家具)			12,010,435		13,737,695
60501	合板・ウッドパネル			2,380,971		2,849,196
6050101	(合板)			2,380,971		2,849,196
60503	パルプウッド等	MT	374,529	7,503,573	407,030	8,201,462
6050301	(ウッドチップ)	MT	373,332	7,378,823	405,680	8,059,514
60505	建築用木工品及び木製建具	KG	6,443,959	1,418,653	9,826,090	1,834,812
611	非金属鉱物製品			415,735		400,886
613	鉄鋼	MT	2,563	400,434	4,010	556,804
7	機械類及び輸送用機器			2,372,717		5,982,232
701	一般機械			1,348,356		4,836,997
70119	加熱用・冷却用機器			638,923		855,409
703	電気機器			834,737		955,938
8	雑製品			7,076,257		6,493,882
807	衣類及び同付属品			4,276,863		3,839,979
80701	衣類	DZ	210,675	3,125,564	159,823	2,656,376
8070101	(男子用衣類)	DZ	79,246	1,780,329	61,739	1,494,672
8070103	(女子用及び乳幼児用衣類)	DZ	114,318	1,215,621	77,643	991,288
80705	メリヤス編み及びクロセ編み衣類			1,149,033		1,182,409
813	その他の雑製品			2,171,976		2,005,043
9	特殊取扱品			167,672		163,504

# 第4表 輸入品別表

(秋田船川・秋田空港)

番 号	品 名	数量 単位	平成20年		平成19年	
			数 量	価 額 千円	数 量	価 額 千円
	(秋田船川)					
	<u>総 額</u>			<u>123,721,429</u>		<u>161,993,649</u>
0	食料品及び動物			915,332		386,571
2	食料に適さない原材料			47,434,963		95,334,988
207	木材及びコルク			15,800,325		27,450,429
20701	木材			15,754,284		27,410,365
2070101	(針葉樹の丸太)	CM	156,982	2,951,099	470,673	8,206,313
2070105	(製材)			11,199,299		17,434,376
213	粗鉱物	MT	76,174	978,412	123,741	995,033
215	金属鉱及びくず	MT	422,478	30,504,071	427,833	66,508,725
21505	非鉄金属鉱	MT	421,165	29,238,355	426,561	64,044,805
2150509	(亜鉛鉱)	MT	418,923	27,428,238	410,212	55,088,210
3	鉱物性燃料			49,790,351		35,128,125
301	石炭・コークス及びれん炭	MT	3,157,846	32,989,427	2,908,389	21,698,424
30101	石炭	MT	3,150,772	32,551,383	2,897,837	21,339,255
3010103	(原料炭)	MT	523,174	4,736,669	491,844	2,758,859
3010105	(一般炭)	MT	2,627,598	27,814,714	2,405,993	18,580,396
303	石油及び同製品			16,790,485		13,421,965
30301	原油及び粗油	KL	106,322	9,164,223	112,320	6,664,508
30303	石油製品			7,626,262		6,757,457
3030307	(重油)	KL	107,228	7,404,395	122,001	6,586,811
5	化学製品			2,330,200		2,458,759
501	元素及び化合物			1,563,017		1,326,450
6	原料別製品			13,779,206		16,189,881
605	木製品及びコルク製品(除家具)			12,010,435		13,737,695
60501	合板・ウッドパネル			2,380,971		2,849,196
6050101	(合板)			2,380,971		2,849,196
60503	パルプウッド等	MT	374,529	7,503,573	407,030	8,201,462
6050301	(ウッドチップ)	MT	373,332	7,378,823	405,680	8,059,514
60505	建築用木工品及び木製建具	KG	6,443,959	1,418,653	9,826,090	1,834,812
7	機械類及び輸送用機器			2,311,158		5,888,664
701	一般機械			1,290,067		4,752,700
8	雑製品			6,992,547		6,439,819
807	衣類及び同付属品			4,276,863		3,839,979
80701	衣類	DZ	210,675	3,125,564	159,823	2,656,376
8070101	(男子用衣類)	DZ	79,246	1,780,329	61,739	1,494,672
8070103	(女子用及び乳幼児用衣類)	DZ	114,318	1,215,621	77,643	991,288
813	その他の雑製品			2,171,976		2,005,043
9	特殊取扱品			167,672		163,504
	(秋田空港)					
	<u>総 額</u>			<u>145,269</u>		<u>149,153</u>
7	機械類及び輸送用機器			61,559		93,568
701	一般機械			58,289		84,297
703	電気機器			3,270		6,286
8	雑製品			83,710		54,063
801	照明器具	KG	2,291	56,383	334	2,276
811	精密機器類			27,327		51,787
81101	科学光学機器			27,327		51,787

# 第5表 輸出品別国別表

(管内)

品目番号 及び 国名番号	品名及び国名	数量 単位	平成20年		平成19年	
			数量	価額	数量	価額
				千円		千円
007	魚介類及び同調製品	MT	93,487	27,171,110	158,328	37,834,319
105	中華人民共和国		56,451	12,272,610	106,844	21,118,714
108	香港		355	6,662,239	236	7,179,806
111	タイ		8,788	1,144,368	8,976	1,457,413
304	アメリカ合衆国		1,419	1,964,421	778	1,284,915
606	ニュージーランド		4,171	1,668,779	4,391	1,524,661
215	金属鉱及びびくず	MT	575,277	28,534,443	577,156	24,333,691
103	大韓民国		322,579	17,408,450	448,752	17,193,725
105	中華人民共和国		172,797	6,556,232	55,023	3,996,930
106	台湾		61,475	3,405,044	48,888	1,831,842
108	香港		1,835	451,335	1,773	439,175
110	ベトナム		16,528	706,275	21,211	808,982
30301	石油製品			36,747,200		7,704,113
105	中華人民共和国			16,216,831		4,112,594
108	香港			3,611,695		8,258
112	シンガポール			3,002,593		44,356
118	インドネシア			2,429,782		-
304	アメリカ合衆国			8,037,847		483,162
501	元素及び化合物			10,378,625		13,887,352
103	大韓民国			4,341,390		5,724,976
105	中華人民共和国			3,188,687		6,416,866
106	台湾			2,227,812		1,273,381
220	イタリア			424,084		362,734
304	アメリカ合衆国			135,257		32,012
503	鉱物性タール及び粗製薬品	MT	294,194	29,799,472	299,877	30,979,078
103	大韓民国		251,166	26,246,150	202,579	20,736,760
105	中華人民共和国		25,022	2,232,592	10,008	983,128
106	台湾		18,006	1,320,730	87,290	9,259,190
60601	紙及び板紙	MT	301,140	27,514,341	296,203	24,394,975
103	大韓民国		32,277	3,112,715	22,698	2,154,031
105	中華人民共和国		50,716	4,051,209	61,675	5,396,789
106	台湾		33,705	3,264,061	23,124	1,963,699
111	タイ		45,881	4,152,022	56,762	4,248,016
113	マレーシア		40,273	3,084,260	37,720	2,593,487
611	鉄鋼	MT	769,975	118,008,739	797,928	151,985,595
103	大韓民国		269,714	46,348,962	353,733	65,524,403
105	中華人民共和国		106,217	12,321,071	108,492	13,889,504
106	台湾		105,122	23,348,152	120,571	36,957,395
111	タイ		96,822	9,713,367	54,430	4,935,173
304	アメリカ合衆国		67,008	7,324,663	63,510	6,011,734

# 第5表 輸出品別国別表

(管内)

品目番号 及び 国名番号	品名及び国名	数量 単位	平成20年		平成19年	
			数量	価額	数量	価額
				千円		千円
701	一般機械			143,479,516		100,062,298
105	中華人民共和国			16,551,876		12,809,665
106	台湾			19,410,050		4,136,253
108	香港			12,656,598		18,026,320
138	クウェート			21,642,708		-
207	オランダ			25,197,630		13,744,578
703	電気機器			30,609,522		41,460,460
103	大韓民国			2,478,697		848,764
105	中華人民共和国			11,756,461		15,973,212
106	台湾			3,831,020		9,427,246
113	マレーシア			4,105,343		6,763,608
207	オランダ			1,566,376		232,101
70503	自動車	NO	40,335	29,137,127	32,624	21,488,826
147	アラブ首長国連邦		1,198	555,687	1,734	647,979
224	ロシア		35,778	27,413,478	28,039	20,178,451
409	チリ		2,207	429,482	2,064	306,631
541	ケニア		222	108,368	1	750
606	ニュージーランド		102	275,720	8	9,289
70505	自動車の部分品	KG	46,398,809	53,671,403	34,326,761	36,900,067
105	中華人民共和国		1,348,506	1,149,005	1,054,051	1,002,679
213	ドイツ		1,085,534	1,400,020	1,041,677	1,367,135
218	スペイン		807,665	1,745,396	1,522,555	3,249,093
302	カナダ		6,249,453	10,247,103	252,367	502,938
304	アメリカ合衆国		25,454,093	36,419,489	18,539,175	27,161,933
7051301	船舶	NO	35	54,053,512	41	42,754,817
108	香港		1	3,900,000	3	6,484,226
112	シンガポール		1	2,812,310	-	-
304	アメリカ合衆国		1	2,178,150	-	-
312	パナマ		12	41,462,647	8	21,816,440
515	リベリア		1	2,948,715	1	2,697,806
811	精密機器類			5,067,638		2,058,874
105	中華人民共和国			1,251,873		1,365,761
205	英国			345,818		-
213	ドイツ			2,350,311		-
218	スペイン			267,973		-
220	イタリア			299,133		-
901	再輸出品			5,489,446		7,632,357
103	大韓民国			161,346		268,624
105	中華人民共和国			3,103,583		1,478,227
224	ロシア			859,660		163,070
304	アメリカ合衆国			295,208		556,700
543	タンザニア			259,375		-

# 第5表 輸出品別国別表

(北海道)

品目番号 及び 国名番号	品 名 及 び 国 名	数量 単位	平成20年		平成19年	
			数 量	価 額	数 量	価 額
				千円		千円
007	魚介類及び同調製品	MT	74,509	24,218,684	133,459	33,642,488
105	中華人民共和国		45,764	10,750,429	93,234	19,357,661
108	香港		277	6,109,915	223	6,052,307
111	タイ		7,635	997,472	6,257	1,062,378
304	アメリカ合衆国		1,362	1,956,860	778	1,284,915
606	ニュージーランド		4,171	1,668,779	4,391	1,524,661
30301	石油製品			36,369,544		7,241,834
105	中華人民共和国			16,021,563		3,810,901
108	香港			3,611,472		—
112	シンガポール			2,969,471		—
118	インドネシア			2,429,782		—
304	アメリカ合衆国			8,037,847		483,162
503	鉱物性タール及び粗製薬品	MT	294,194	29,799,472	299,877	30,979,078
103	大韓民国		251,166	26,246,150	202,579	20,736,760
105	中華人民共和国		25,022	2,232,592	10,008	983,128
106	台湾		18,006	1,320,730	87,290	9,259,190
611	鉄鋼	MT	535,135	61,259,037	603,848	65,680,034
103	大韓民国		183,652	20,487,939	294,841	24,120,046
106	台湾		69,928	6,174,510	60,143	3,948,927
110	ベトナム		51,953	3,529,045	38,162	1,942,139
111	タイ		88,209	8,887,643	48,168	4,420,423
304	アメリカ合衆国		38,810	4,653,343	39,054	4,049,941
701	一般機械			74,892,729		59,189,256
105	中華人民共和国			7,131,216		5,948,606
108	香港			7,136,765		7,910,639
138	クウェート			21,642,708		—
223	ポーランド			6,117,548		6,136,573
304	アメリカ合衆国			4,757,650		6,916,461
70503	自動車	NO	39,316	28,722,917	31,228	20,972,630
147	アラブ首長国連邦		1,095	516,039	1,559	577,537
224	ロシア		34,998	27,105,513	26,932	19,775,702
409	チリ		2,207	429,482	2,064	306,631
541	ケニア		222	108,368	1	750
606	ニュージーランド		102	275,720	8	9,289
70505	自動車の部分品	KG	40,204,871	47,635,816	23,720,289	25,540,000
105	中華人民共和国		1,000,748	587,610	827,155	707,041
213	ドイツ		1,085,534	1,400,020	1,041,677	1,367,135
224	ロシア		1,245,704	372,755	956,174	270,745
302	カナダ		6,249,453	10,247,103	252,367	502,938
304	アメリカ合衆国		23,341,064	33,905,655	12,688,523	20,940,544

# 第5表 輸出品別国別表

(函 館)

品目番号 及び 国名番号	品 名 及 び 国 名	数量 単位	平成20年		平成19年	
			数 量	価 額	数 量	価 額
007	魚介類及び同調製品	MT		千円		千円
			2,927	384,718	5,760	673,875
103	大韓民国		1,407	102,500	3,447	262,069
105	中華人民共和国		1,495	276,548	2,053	287,654
108	香港		0	433	-	-
213	ドイツ		-	-	20	12,722
302	カナダ		25	5,237	180	106,118
20701	木材			43,236		-
103	大韓民国			43,236		-
215	金属鉱及びくず	MT	26,713	1,386,029	37,421	1,460,665
103	大韓民国		23,832	1,321,690	33,097	1,277,976
105	中華人民共和国		2,727	33,855	-	-
106	台湾		-	-	4,324	182,689
108	香港		154	30,484	-	-
515	プラスチック	MT	919	63,506	71	4,816
103	大韓民国		0	280	-	-
105	中華人民共和国		495	38,882	-	-
108	香港		424	24,344	71	4,816
60705092	漁網	KG	192,320	150,064	125,886	70,732
103	大韓民国		165,987	128,304	56,392	41,852
105	中華人民共和国		-	-	69,494	28,880
224	ロシア		26,333	21,760	-	-
701	一般機械			608,676		629,790
103	大韓民国			17,275		417,966
113	マレーシア			280,000		166,810
117	フィリピン			2,000		-
118	インドネシア			86,000		-
222	フィンランド			220,708		-
7051301	船舶	NO	8	18,080,422	8	17,467,758
112	シンガポール		1	2,812,310	-	-
118	インドネシア		1	520,000	-	-
304	アメリカ合衆国		1	2,178,150	-	-
312	パナマ		4	9,621,247	1	2,250,000
515	リベリア		1	2,948,715	1	2,697,806

第5表 輸出品別国別表

(室 蘭)

品目番号 及び 国名番号	品 名 及 び 国 名	数量 単位	平成20年		平成19年	
			数 量	価 額	数 量	価 額
				千円		千円
213	粗鉱物	MT	319,475	1,838,855	369,871	740,078
105	中華人民共和国		76,919	1,568,140	82,535	436,412
147	アラブ首長国連邦		89,506	39,384	43,500	13,305
304	アメリカ合衆国		153,050	231,331	127,773	241,606
215	金属鉱及びくず	MT	75,783	3,712,883	68,459	2,786,557
103	大韓民国		26,274	1,535,176	36,364	1,439,394
105	中華人民共和国		29,993	1,161,272	15,703	668,476
106	台湾		14,629	773,192	5,366	245,603
110	ベトナム		4,887	243,243	11,026	433,084
30301	石油製品			28,812,333		4,291,082
105	中華人民共和国			16,016,331		3,808,458
108	香港			3,611,472		—
112	シンガポール			1,146,683		—
304	アメリカ合衆国			8,037,847		482,624
50101	有機化合物			9,182,859		11,684,311
103	大韓民国			4,244,639		5,508,656
105	中華人民共和国			2,919,804		5,336,729
106	台湾			2,018,416		838,926
503	鉱物性タール及び粗製薬品	MT	294,194	29,799,472	299,877	30,979,078
103	大韓民国		251,166	26,246,150	202,579	20,736,760
105	中華人民共和国		25,022	2,232,592	10,008	983,128
106	台湾		18,006	1,320,730	87,290	9,259,190
611	鉄鋼	MT	285,086	41,349,567	377,999	52,383,154
103	大韓民国		56,534	10,400,485	158,360	16,268,190
106	台湾		32,862	3,428,246	22,028	1,868,277
111	タイ		81,960	8,240,805	48,010	4,411,252
202	ノルウェー		3,585	3,274,061	3,498	2,375,274
304	アメリカ合衆国		27,951	3,505,252	25,704	2,982,382
701	一般機械			37,707,318		20,549,114
103	大韓民国			1,647,460		8,816,226
105	中華人民共和国			6,450,708		4,814,950
138	クウェート			21,642,708		—
208	ベルギー			2,601,442		2,234,798
302	カナダ			2,234,539		2,688,848
703	電気機器			6,539,869		5,057,850
103	大韓民国			288,215		166,912
105	中華人民共和国			3,856,278		3,171,317
123	インド			331,566		210,588
207	オランダ			1,168,072		228,920
304	アメリカ合衆国			670,848		1,017,805

# 第5表 輸出品別国別表

(苫小牧)

品目番号 及び 国名番号	品 名 及 び 国 名	数量 単位	平成20年		平成19年	
			数 量	価 額	数 量	価 額
				千円		千円
007	魚介類及び同調製品	MT	44,673	10,507,183	83,198	15,538,048
103	大韓民国		3,668	407,915	9,435	910,726
105	中華人民共和国		28,961	6,359,457	63,533	11,526,172
110	ベトナム		1,190	223,773	1,409	245,056
111	タイ		7,282	887,781	4,948	790,059
304	アメリカ合衆国		1,224	1,743,368	601	1,039,671
30301	石油製品			7,513,066		2,910,547
103	大韓民国			1,573,679		2,559,412
112	シンガポール			1,822,788		-
117	フィリピン			1,113,977		-
118	インドネシア			2,429,782		-
224	ロシア			543,350		348,912
60601	紙及び板紙	MT	192,715	18,179,922	212,416	17,914,715
103	大韓民国		11,478	1,212,822	9,267	921,065
105	中華人民共和国		27,208	2,666,374	36,753	3,499,959
106	台湾		31,989	3,128,463	19,957	1,738,313
111	タイ		38,393	3,439,108	55,700	4,143,153
113	マレーシア		23,065	2,137,780	21,459	1,688,828
611	鉄鋼	MT	90,042	7,476,538	100,338	6,289,974
103	大韓民国		18,688	1,449,286	34,837	2,207,262
105	中華人民共和国		4,968	586,924	1,353	124,637
106	台湾		9,948	956,309	14,587	844,661
110	ベトナム		43,148	3,162,642	30,376	1,622,986
111	タイ		6,249	646,838	158	9,171
701	一般機械			27,452,344		28,864,822
108	香港			6,990,296		7,775,761
111	タイ			3,791,972		3,269,002
113	マレーシア			1,288,435		610,558
223	ポーランド			6,109,509		6,125,735
304	アメリカ合衆国			2,699,581		5,332,289
703	電気機器			2,893,141		956,603
103	大韓民国			324,124		52,320
112	シンガポール			844,643		456,398
207	オランダ			395,782		-
213	ドイツ			313,253		75,718
218	スペイン			827,865		147,208
70505	自動車の部分品	KG	37,255,475	46,620,775	21,179,815	24,443,445
103	大韓民国		47,357	181,064	575,200	1,007,157
147	アラブ首長国連邦		1,649,165	248,120	1,407,361	158,745
213	ドイツ		1,078,535	1,358,487	1,037,809	1,302,501
302	カナダ		6,249,453	10,247,103	252,367	502,938
304	アメリカ合衆国		23,337,877	33,867,427	12,684,202	20,919,170



# 第5表 輸出品別国別表

(小樽、石狩)

品目番号 及び 国名番号	品名及び国名	数量 単位	平成20年		平成19年	
			数量	価額	数量	価額
				千円		千円
603	(小樽) ゴム製品	MT	2,227	1,062,512	1,516	807,493
103	大韓民国		0	209	-	-
224	ロシア		2,227	1,062,303	1,516	807,493
701	一般機械			1,553,020		1,323,538
103	大韓民国			7,707		-
105	中華人民共和国			103,599		216,734
110	ベトナム			10,134		-
224	ロシア			1,431,580		1,103,734
312	パナマ			-		3,070
70503	自動車	NO	33,849	25,397,613	25,728	18,590,936
224	ロシア		33,849	25,397,613	25,728	18,590,936
70505	自動車の部分品	KG	1,759,359	782,781	1,346,547	875,296
105	中華人民共和国		832,905	496,406	772,674	653,867
224	ロシア		926,454	286,375	573,873	221,429
007	(石狩) 魚介類及び同調製品	MT	6,643	1,906,049	9,584	3,190,434
103	大韓民国		1,201	182,587	992	175,561
105	中華人民共和国		4,770	1,462,126	7,846	2,854,892
110	ベトナム		319	77,574	146	37,047
111	タイ		210	61,242	39	9,870
304	アメリカ合衆国		57	85,029	49	60,778
215	金属鉱及びくず	MT	139,906	6,999,236	119,134	5,494,293
103	大韓民国		43,180	1,938,414	65,378	2,419,198
105	中華人民共和国		53,502	2,586,238	19,551	1,830,560
106	台湾		37,173	2,237,926	28,973	1,051,998
108	香港		21	5,709	-	-
110	ベトナム		6,030	230,949	5,232	192,537
701	一般機械			1,123,707		1,403,034
105	中華人民共和国			111,654		68,181
110	ベトナム			339,751		201,337
111	タイ			34,170		45,325
113	マレーシア			437,798		348,287
224	ロシア			117,085		642,059
901	再輸出品			2,059,962		366,638
105	中華人民共和国			1,671,304		309,659
110	ベトナム			23,391		6,181
218	スペイン			25,653		-
304	アメリカ合衆国			52,463		5,137
543	タンザニア			259,375		-

# 第5表 輸出品別国別表

(留萌、札幌)

品目番号 及び 国名番号	品 名 及 び 国 名	数量 単位	平成20年		平成19年	
			数 量	価 額	数 量	価 額
				千円		千円
517	(留 萌) その他の化学製品	MT	6	3,604	24	14,344
105	中華人民共和国		6	3,604	24	14,344
701	一般機械			44,398		117,873
105	中華人民共和国			1,817		-
113	マレーシア			-		85,000
224	ロシア			42,581		32,873
70503	自動車	NO	762	262,671	603	194,211
224	ロシア		762	262,671	603	194,211
007	(札 幌) 魚介類及び同調製品	MT	2,624	589,190	1,479	586,025
105	中華人民共和国		2,307	491,467	1,106	408,180
106	台湾		94	25,502	48	11,727
110	ベトナム		158	37,880	36	17,457
111	タイ		46	11,325	220	47,987
118	インドネシア		14	17,109	-	-
701	一般機械			1,824,449		2,363,694
103	大韓民国			129,149		145,825
112	シンガポール			86,107		118,185
205	英国			85,995		135,073
213	ドイツ			983,979		1,052,144
225	オーストリア			156,051		179,726
703	電気機器			310,507		330,430
103	大韓民国			720		1,867
105	中華人民共和国			309,787		320,912
106	台湾			-		3,632
108	香港			-		368
110	ベトナム			-		3,651
803	家具	MT	33	95,643	35	107,771
103	大韓民国		3	17,427	3	16,999
213	ドイツ		15	43,339	15	48,737
215	スイス		0	279	-	-
304	アメリカ合衆国		15	34,598	17	42,035
901	再輸出品			863,512		338,971
105	中華人民共和国			691,373		271,900
110	ベトナム			89,677		-
111	タイ			47,753		31,199
112	シンガポール			2,807		-
213	ドイツ			22,151		-

# 第5表 輸出品別国別表

(千 歳)

品目番号 及び 国名番号	品 名 及 び 国 名	数量 単位	平成20年		平成19年	
			数 量	価 額	数 量	価 額
				千円		千円
007	魚介類及び同調製品	MT	126	3,867,442	102	3,389,355
103	大韓民国		0	898	1	20,879
106	台湾		5	14,224	8	30,911
108	香港		112	3,832,895	82	3,315,514
113	マレーシア		0	309	1	1,115
304	アメリカ合衆国		9	18,886	8	17,657
517	その他の化学製品	MT	0	356,479	12	352,580
103	大韓民国		0	8,166	0	3,200
105	中華人民共和国		0	96,468	0	44,290
111	タイ		0	194,921	3	210,396
205	英国		0	20,183	0	17,855
304	アメリカ合衆国		0	31,380	0	8,470
615	金属製品			1,761,242		2,568,513
105	中華人民共和国			66,813		90,502
111	タイ			9,235		9,788
213	ドイツ			1,011,855		1,437,872
225	オーストリア			7,606		11,427
304	アメリカ合衆国			662,765		1,017,985
701	一般機械			3,282,426		2,557,480
106	台湾			368,429		296,233
207	オランダ			473,006		117,636
208	ベルギー			181,245		73,429
210	フランス			569,549		583,876
304	アメリカ合衆国			796,865		609,061
703	電気機器			10,215,229		15,077,840
103	大韓民国			1,537,953		550,158
105	中華人民共和国			3,132,429		4,048,530
106	台湾			2,544,436		5,022,712
108	香港			194,202		361,327
113	マレーシア			2,532,532		4,017,798
70505	自動車の部分品	KG	11,703	103,098	11,846	110,086
110	ベトナム		63	719	-	-
213	ドイツ		6,999	41,533	3,868	64,634
225	オーストリア		846	20,729	240	14,480
245	チェコ		44	934	-	-
304	アメリカ合衆国		3,187	38,228	4,321	21,374
901	再輸出品			336,571		3,851,524
106	台湾			45,011		41,455
205	英国			31,951		23,296
210	フランス			31,432		50,452
225	オーストリア			66,138		245
304	アメリカ合衆国			74,579		140,375

# 第5表 輸出品別国別表

(釧路、網走、紋別)

品目番号 及び 国名番号	品 名 及 び 国 名	数量 単位	平成20年		平成19年	
			数 量	価 額	数 量	価 額
				千円		千円
007	(釧 路) 魚介類及び同調製品	MT	9,757	2,637,496	13,977	3,249,338
103	大韓民国		489	67,701	1,497	178,150
105	中華人民共和国		4,747	824,065	6,299	1,212,254
111	タイ		73	31,283	1,050	214,462
224	ロシア		273	35,083	501	72,116
606	ニュージーランド		4,171	1,668,779	4,391	1,524,661
215	金属鉱及びくず	MT	29,740	1,114,644	54,124	1,979,469
103	大韓民国		16,183	782,343	44,521	1,642,676
105	中華人民共和国		5,513	69,463	-	-
106	台湾		2,527	36,641	5,532	186,981
110	ベトナム		5,517	226,197	4,071	149,812
60601	紙及び板紙	MT	25,209	1,949,069	25,016	1,695,971
105	中華人民共和国		12,067	839,282	10,901	747,180
106	台湾		1,644	131,976	3,167	225,386
111	タイ		6,939	655,568	453	45,559
112	シンガポール		1,173	86,548	2,756	167,370
113	マレーシア		2,664	186,135	7,218	469,935
70513	船舶	NO	8	517,100	-	-
105	中華人民共和国		2	463,000	-	-
108	香港		1	40,000	-	-
117	フィリピン		1	13,000	-	-
224	ロシア		4	1,100	-	-
007	(網 走) 魚介類及び同調製品	MT	912	802,324	610	473,353
105	中華人民共和国		431	415,734	51	8,208
207	オランダ		22	38,015	168	265,039
210	フランス		22	36,525	48	67,199
213	ドイツ		132	171,374	-	-
304	アメリカ合衆国		72	109,577	54	94,997
701	一般機械			100,628		43,706
224	ロシア			100,628		43,706
007	(紋 別) 魚介類及び同調製品	MT	1,702	224,881	3,144	401,012
103	大韓民国		-	-	17	15,982
224	ロシア		1,702	224,881	3,127	385,030
901	再輸出品			115,407		-
103	大韓民国			45,268		-
105	中華人民共和国			16,480		-
224	ロシア			53,659		-

# 第5表 輸出品別国別表

(十勝、根室、稚内)

品目番号 及び 国名番号	品 名 及 び 国 名	数量 単位	平成20年		平成19年	
			数 量	価 額	数 量	価 額
				千円		千円
215	(十 勝) 金属鉱及びくず	MT	8,796	304,047	14,903	525,459
103	大韓民国		6,743	231,332	14,903	525,459
106	台湾		2,053	72,715	-	-
007	(根 室) 魚介類及び同調製品	MT	361	58,945	286	77,511
103	大韓民国		97	6,450	-	-
105	中華人民共和国		238	46,422	244	69,109
111	タイ		24	5,841	-	-
224	ロシア		2	232	42	8,402
701	一般機械			29,579		27,358
103	大韓民国			-		1,450
224	ロシア			29,579		25,908
70503	自動車	NO	70	70,667	56	58,145
224	ロシア		70	70,667	56	58,145
7051301	船舶	NO	6	28,150	19	86,521
107	モンゴル		-	-	3	3,000
120	カンボジア		-	-	3	22,071
224	ロシア		6	28,150	12	60,450
514	シエラレオネ		-	-	1	1,000
007	(稚 内) 魚介類及び同調製品	MT	1,670	683,449	2,610	498,255
103	大韓民国		51	9,495	125	65,458
105	中華人民共和国		69	183,005	144	147,590
108	香港		12	287,570	-	-
224	ロシア		1,538	203,379	2,341	285,207
609	非金属鉱物製品			80,823		74,068
224	ロシア			80,823		74,068
701	一般機械			1,040,065		1,265,849
120	カンボジア			-		3,105
224	ロシア			1,040,065		1,262,744
70503	自動車	NO	191	1,271,046	259	785,487
224	ロシア		191	1,271,046	259	785,487
901	再輸出品			118,507		52,270
103	大韓民国			15,057		-
105	中華人民共和国			30,244		-
224	ロシア			73,206		52,270

第5表 輸出品別国別表

(青森県)

品目番号 及び 国名番号	品 名 及 び 国 名	数量 単位	平成20年		平成19年	
			数 量	価 額	数 量	価 額
				千円		千円
007	魚介類及び同調製品	MT	15,046	2,480,701	17,499	3,352,239
103	大韓民国		655	106,531	3,578	387,477
105	中華人民共和国		8,685	1,278,034	11,220	1,536,591
108	香港		8	543,001	13	1,127,499
111	タイ		572	83,924	354	49,964
407	ペルー		4,437	332,791	1,645	148,618
215	金属鉱及びくず	MT	146,720	8,348,077	148,963	6,618,911
103	大韓民国		116,643	6,811,174	137,095	5,301,658
105	中華人民共和国		29,215	1,266,225	9,820	884,080
106	台湾		-	-	20	5,528
108	香港		862	270,678	1,146	394,096
110	ベトナム		-	-	882	33,549
611	鉄鋼	MT	126,589	46,896,275	103,875	79,386,033
103	大韓民国		83,929	25,438,830	58,570	41,267,914
105	中華人民共和国		8,647	4,061,547	8,538	6,829,094
106	台湾		33,285	17,008,129	36,577	31,210,170
123	インド		678	310,249	-	-
213	ドイツ		20	24,515	17	16,954
701	一般機械			54,674,898		21,122,640
103	大韓民国			2,638,556		682,011
105	中華人民共和国			5,579,264		2,051,336
106	台湾			18,599,519		2,571,135
108	香港			2,245,752		2,432,910
207	オランダ			24,267,127		13,001,293
703	電気機器			1,616,079		2,715,100
103	大韓民国			178,108		4,693
105	中華人民共和国			734,856		1,955,396
106	台湾			283,911		27,115
117	フィリピン			94,799		31,873
213	ドイツ			100,512		58,202
7051301	船舶	NO	11	35,884,500	5	18,230,000
103	大韓民国		1	4,500	-	-
107	モンゴル		1	138,600	-	-
108	香港		1	3,900,000	-	-
312	パナマ		8	31,841,400	5	18,230,000
811	精密機器類			4,898,934		1,910,021
105	中華人民共和国			1,225,995		1,299,286
205	英国			345,818		-
213	ドイツ			2,350,311		-
218	スペイン			267,973		-
220	イタリア			299,133		-

# 第5表 輸出品別国別表

(青森・青森空港)

品目番号 及び 国名番号	品 名 及 び 国 名	数量 単位	平成20年		平成19年	
			数 量	価 額	数 量	価 額
				千円		千円
007	(青 森) 魚介類及び同調製品	MT	10	544,932	15	1,130,182
105	中華人民共和国		-	-	0	1,615
106	台湾		2	1,931	2	1,068
108	香港		8	543,001	13	1,127,499
215	金属鉱及びくず	MT	111,128	6,126,965	111,109	4,525,456
103	大韓民国		95,447	5,488,730	109,394	4,212,584
105	中華人民共和国		15,681	638,235	1,715	312,872
615	金属製品			74,225		84,316
105	中華人民共和国			39,945		77,525
108	香港			7,178		-
110	ベトナム			-		337
117	フィリピン			27,102		6,454
701	一般機械			834,454		404,326
105	中華人民共和国			115,544		107,684
106	台湾			1,136		-
108	香港			714,057		278,514
147	アラブ首長国連邦			2,557		9,847
224	ロシア			1,160		250
703	電気機器			1,137,037		2,252,690
105	中華人民共和国			734,856		1,955,396
108	香港			52,482		66,002
117	フィリピン			94,799		31,873
213	ドイツ			100,512		58,202
304	アメリカ合衆国			94,284		37,216
811	精密機器類			4,898,934		1,898,174
105	中華人民共和国			1,225,995		1,299,286
205	英国			345,818		-
213	ドイツ			2,350,311		-
218	スペイン			267,973		-
220	イタリア			299,133		-
211	(青森空港) 織物用繊維及びくず	MT	0	309	0	418
103	大韓民国		0	309	0	418
703	電気機器			5,861		50,650
103	大韓民国			5,861		-
110	ベトナム			-		50,650

第5表 輸出品別国別表

(八 戸)

品目番号 及び 国名番号	品 名 及 び 国 名	数量 単位	平成20年		平成19年	
			数 量	価 額	数 量	価 額
				千円		千円
007	魚介類及び同調製品	MT	15,036	1,935,769	17,484	2,222,057
103	大韓民国		655	106,531	3,578	387,477
105	中華人民共和国		8,685	1,278,034	11,220	1,534,976
106	台湾		260	60,281	200	23,312
111	タイ		572	83,924	354	49,964
407	ペルー		4,437	332,791	1,645	148,618
201	原皮及び毛皮（未仕上）	MT	4,618	699,473	4,442	521,518
106	台湾		2,147	317,714	2,374	264,678
108	香港		858	129,131	1,569	181,796
110	ベトナム		1,149	182,408	322	42,781
111	タイ		464	70,220	177	32,263
215	金属鉱及びびくず	MT	35,592	2,221,112	37,854	2,093,455
103	大韓民国		21,196	1,322,444	27,701	1,089,074
105	中華人民共和国		13,534	627,990	8,105	571,208
106	台湾		-	-	20	5,528
108	香港		862	270,678	1,146	394,096
110	ベトナム		-	-	882	33,549
50101	有機化合物			585,993		438,644
123	インド			26,652		5,217
205	英国			-		13,012
208	ベルギー			-		19,371
220	イタリア			424,084		362,734
304	アメリカ合衆国			135,257		32,012
611	鉄鋼	MT	126,547	46,838,913	103,828	79,326,418
103	大韓民国		83,929	25,438,390	58,570	41,267,914
105	中華人民共和国		8,647	4,061,547	8,538	6,829,094
106	台湾		33,285	17,008,129	36,577	31,210,170
108	香港		8	20,598	3	11,892
123	インド		678	310,249	-	-
701	一般機械			53,840,444		20,716,996
103	大韓民国			2,638,556		676,695
105	中華人民共和国			5,463,720		1,943,652
106	台湾			18,598,383		2,571,135
108	香港			1,531,695		2,154,396
207	オランダ			24,267,127		13,001,293
7051301	船舶	NO	11	35,884,500	5	18,230,000
103	大韓民国		1	4,500	-	-
107	モンゴル		1	138,600	-	-
108	香港		1	3,900,000	-	-
312	パナマ		8	31,841,400	5	18,230,000



# 第5表 輸出品別国別表

(岩手県)

品目番号 及び 国名番号	品 名 及 び 国 名	数量 単位	平成20年		平成19年	
			数 量	価 額	数 量	価 額
				千円		千円
007	魚介類及び同調製品	MT	3,860	464,904	7,295	832,282
103	大韓民国		465	67,920	1,774	195,848
105	中華人民共和国		1,930	237,326	2,315	217,152
108	香港		70	9,323	-	-
110	ベトナム		703	76,936	294	26,609
111	タイ		581	62,972	2,365	345,071
60601	紙及び板紙	MT	18,821	2,992,477	5,791	1,241,858
105	中華人民共和国		358	17,167	2,723	511,915
117	フィリピン		1	2,267	-	-
207	オランダ		13,440	1,924,413	30	4,543
304	アメリカ合衆国		5,022	1,048,630	3,038	725,400
611	鉄鋼	MT	107,993	9,642,249	90,064	6,800,479
105	中華人民共和国		56,806	4,822,644	34,784	2,498,291
111	タイ		8,613	825,724	6,262	514,750
113	マレーシア		5,927	485,656	-	-
118	インドネシア		4,066	417,215	-	-
304	アメリカ合衆国		28,183	2,647,940	24,429	1,924,950
613	非鉄金属	MT	96	108,386	-	-
108	香港		0	233	-	-
117	フィリピン		96	108,153	-	-
615	金属製品			460,363		770,457
105	中華人民共和国			312,732		669,206
106	台湾			107,152		93,073
108	香港			9,936		5,072
117	フィリピン			19,224		-
304	アメリカ合衆国			6,586		-
701	一般機械			121,184		212,965
105	中華人民共和国			20,701		-
110	ベトナム			25,389		-
112	シンガポール			8,407		8,154
113	マレーシア			22,908		4,020
118	インドネシア			25,319		19,904
703	電気機器			8,294,163		16,427,887
105	中華人民共和国			3,478,235		6,371,590
106	台湾			872,504		4,203,335
108	香港			696,578		690,490
113	マレーシア			1,525,832		2,695,480
227	ハンガリー			677,870		659,874

# 第5表 輸出品別国別表

(宮古、大船渡、釜石)

品目番号 及び 国名番号	品 名 及 び 国 名	数量 単位	平成20年		平成19年	
			数 量	価 額	数 量	価 額
813	(宮 古) その他の雑製品			45,000		-
213	ドイツ			45,000		-
007	(大船渡) 魚介類及び同調製品	MT	3,834	464,159	6,954	804,419
103	大韓民国		465	67,920	1,774	195,848
105	中華人民共和国		1,930	237,326	2,315	217,152
108	香港		70	9,323	-	-
110	ベトナム		703	76,936	294	26,609
111	タイ		581	62,972	2,365	345,071
60601	紙及び板紙	MT	18,821	2,992,477	5,791	1,241,858
105	中華人民共和国		358	17,167	2,723	511,915
117	フィリピン		1	2,267	-	-
207	オランダ		13,440	1,924,413	30	4,543
304	アメリカ合衆国		5,022	1,048,630	3,038	725,400
615	金属製品			460,363		769,902
105	中華人民共和国			312,732		669,206
106	台湾			107,152		93,073
108	香港			9,936		5,072
117	フィリピン			19,224		-
304	アメリカ合衆国			6,586		-
701	一般機械			121,184		126,170
105	中華人民共和国			20,701		-
110	ベトナム			25,389		-
112	シンガポール			8,407		8,154
113	マレーシア			22,908		4,020
118	インドネシア			25,319		19,904
703	電気機器			8,294,163		16,427,887
105	中華人民共和国			3,478,235		6,371,590
106	台湾			872,504		4,203,335
108	香港			696,578		690,490
113	マレーシア			1,525,832		2,695,480
227	ハンガリー			677,870		659,874
611	(釜 石) 鉄鋼	MT	107,992	9,639,721	90,048	6,799,234
105	中華人民共和国		56,806	4,822,238	34,768	2,497,046
111	タイ		8,613	825,724	6,262	514,750
113	マレーシア		5,927	485,656	-	-
118	インドネシア		4,065	415,617	-	-
304	アメリカ合衆国		28,183	2,647,416	24,429	1,924,950

# 第5表 輸出品別国別表

(秋田県)

品目番号 及び 国名番号	品 名 及 び 国 名	数量 単位	平成20年		平成19年	
			数 量	価 額	数 量	価 額
				千円		千円
209	パルプ及び古紙	MT	26,359	1,533,367	39,395	2,124,412
103	大韓民国		1,440	103,794	1,919	106,690
105	中華人民共和国		21,919	1,220,317	26,976	1,327,247
106	台湾		3,000	209,256	10,500	690,475
215	金属鉱及びくず	MT	102,775	4,697,336	87,519	3,416,173
103	大韓民国		66,361	3,582,422	78,641	3,048,676
105	中華人民共和国		30,809	738,782	6,900	307,710
106	台湾		5,093	284,570	1,660	50,228
108	香港		512	91,562	318	9,559
60601	紙及び板紙	MT	54,935	3,419,916	43,788	2,591,130
103	大韓民国		15,357	1,303,253	8,379	692,551
105	中華人民共和国		9,756	388,456	9,551	450,723
108	香港		4,036	362,417	3,847	336,911
110	ベトナム		5,467	276,854	6,315	344,178
113	マレーシア		14,544	760,345	9,043	434,724
609	非金属鉱物製品			1,959,341		1,694,610
103	大韓民国			1,845,027		1,687,058
105	中華人民共和国			1,683		6,344
110	ベトナム			-		1,208
126	モルディブ			851		-
304	アメリカ合衆国			111,780		-
613	非鉄金属	MT	8,976	2,249,905	8,691	3,651,273
103	大韓民国		358	117,231	256	138,362
105	中華人民共和国		2,266	546,084	1,718	713,409
108	香港		4,001	891,985	3,452	1,348,807
111	タイ		544	135,597	804	326,493
118	インドネシア		1,484	473,968	1,345	662,009
701	一般機械			13,790,705		19,537,437
105	中華人民共和国			3,820,695		4,809,723
108	香港			3,269,482		7,636,280
111	タイ			482,360		700,174
213	ドイツ			1,473,073		1,996,669
304	アメリカ合衆国			1,795,681		920,463
70505	自動車の部分品	KG	5,301,876	5,936,224	9,809,786	11,279,059
105	中華人民共和国		347,758	561,395	226,896	295,638
207	オランダ		519,465	921,839	739,597	1,362,342
218	スペイン		807,665	1,745,396	1,522,555	3,249,093
224	ロシア		658,302	91,506	570,037	62,117
304	アメリカ合衆国		2,113,029	2,513,834	5,848,452	6,220,089

# 第5表 輸出品別国別表

(秋田船川、秋田空港)

品目番号 及び 国名番号	品 名 及 び 国 名	数量 単位	平成20年		平成19年	
			数 量	価 額	数 量	価 額
				千円		千円
215	(秋田船川) 金属鉱及びくず	MT	102,775	4,697,336	87,519	3,416,173
103	大韓民国		66,361	3,582,422	78,641	3,048,676
105	中華人民共和国		30,809	738,782	6,900	307,710
106	台湾		5,093	284,570	1,660	50,228
108	香港		512	91,562	318	9,559
60601	紙及び板紙	MT	54,935	3,419,916	43,788	2,591,130
103	大韓民国		15,357	1,303,253	8,379	692,551
105	中華人民共和国		9,756	388,456	9,551	450,723
108	香港		4,036	362,417	3,847	336,911
110	ベトナム		5,467	276,854	6,315	344,178
113	マレーシア		14,544	760,345	9,043	434,724
613	非鉄金属	MT	8,976	2,249,905	8,691	3,651,273
103	大韓民国		358	117,231	256	138,362
105	中華人民共和国		2,266	546,084	1,718	713,409
108	香港		4,001	891,985	3,452	1,348,807
111	タイ		544	135,597	804	326,493
118	インドネシア		1,484	473,968	1,345	662,009
701	一般機械			13,788,348		19,537,437
105	中華人民共和国			3,818,753		4,809,723
108	香港			3,269,482		7,636,280
111	タイ			482,360		700,174
213	ドイツ			1,473,073		1,996,669
304	アメリカ合衆国			1,795,681		920,463
70505	自動車の部分品	KG	5,301,876	5,936,224	9,809,786	11,279,059
105	中華人民共和国		347,758	561,395	226,896	295,638
207	オランダ		519,465	921,839	739,597	1,362,342
218	スペイン		807,665	1,745,396	1,522,555	3,249,093
224	ロシア		658,302	91,506	570,037	62,117
304	アメリカ合衆国		2,113,029	2,513,834	5,848,452	6,220,089
703	(秋田空港) 電気機器			125,424		29,872
103	大韓民国			-		25,079
105	中華人民共和国			125,424		-
117	フィリピン			-		4,793
70511	航空機類			2,956		-
103	大韓民国			2,956		-
901	再輸出品			17,353		-
105	中華人民共和国			17,353		-

# 第6表 輸入品別国別表

(管内)

品目番号 及び 国名番号	品名及び国名	数量 単位	平成20年		平成19年	
			数量	価額	数量	価額
				千円		千円
007	魚介類及び同調製品	MT	164,775	96,430,275	173,967	93,174,144
103	大韓民国		2,980	1,902,892	1,934	1,321,818
105	中華人民共和国		8,359	7,159,826	11,665	8,559,188
224	ロシア		89,507	58,826,201	96,081	57,004,266
302	カナダ		3,759	5,095,003	3,902	5,410,958
304	アメリカ合衆国		30,069	13,770,102	25,171	10,485,638
00907	とうもろこし	MT	2,631,911	91,940,379	2,720,261	72,204,466
110	ベトナム		1,159	44,032	-	-
210	フランス		348	199,133	360	203,436
213	ドイツ		44	33,973	5	3,296
225	オーストリア		77	41,939	150	92,641
304	アメリカ合衆国		2,630,243	91,618,509	2,572,839	67,953,509
017	飼料	MT	1,069,158	46,945,133	1,044,355	36,413,597
105	中華人民共和国		222,828	8,069,203	245,916	7,815,091
118	インドネシア		47,291	1,251,369	23,862	543,488
123	インド		170,602	8,698,849	150,435	5,426,303
302	カナダ		53,274	1,745,435	100,862	2,772,762
304	アメリカ合衆国		488,515	23,391,722	406,124	15,678,913
20701	木材			41,512,515		65,118,059
105	中華人民共和国			3,730,884		4,413,402
203	スウェーデン			4,576,085		5,300,192
222	フィンランド			3,478,134		6,093,563
224	ロシア			9,324,072		21,843,788
302	カナダ			6,944,525		7,241,971
21505	非鉄金属鉱	MT	2,664,696	84,965,468	2,967,298	169,339,522
117	フィリピン		966,740	12,133,302	1,087,255	19,318,171
118	インドネシア		946,498	10,606,422	1,056,424	23,765,124
304	アメリカ合衆国		174,129	12,337,787	150,493	20,434,168
408	ボリビア		155,327	12,534,440	156,182	24,858,920
601	オーストラリア		113,834	15,028,052	99,715	18,885,475
30101	石炭	MT	13,698,139	187,078,456	11,722,903	95,896,324
105	中華人民共和国		911,837	12,665,921	1,222,858	11,330,387
118	インドネシア		2,821,462	32,216,197	2,729,182	18,937,609
224	ロシア		2,022,212	23,927,354	1,802,689	15,418,351
302	カナダ		484,708	9,431,255	255,769	2,955,416
601	オーストラリア		7,243,062	102,416,967	5,654,639	46,724,748
30301	原油及び粗油	KL	15,111,834	1,017,073,561	13,434,098	680,857,405
133	イラン		1,004,058	70,125,586	527,382	27,915,158
137	サウジアラビア		4,302,437	286,334,356	3,569,551	177,074,582
138	クウェート		1,768,058	99,703,176	1,911,501	90,062,029
140	カタール		1,498,184	106,546,387	243,575	12,923,362
147	アラブ首長国連邦		6,215,390	426,543,309	6,824,668	353,182,932

# 第6表 輸入品別国別表

(管内)

品目番号 及び 国名番号	品名及び国名	数量 単位	平成20年		平成19年	
			数量	価額	数量	価額
				千円		千円
30303	石油製品			32,301,471		23,632,350
103	大韓民国			16,138,962		19,036,993
111	タイ			1,899,262		-
112	シンガポール			3,609,592		13,028
118	インドネシア			1,339,444		2,570,362
304	アメリカ合衆国			7,778,209		1,863,253
30501	石油ガス類	MT	395,174	34,375,987	379,840	27,232,788
103	大韓民国		1,005	287,692	907	226,776
137	サウジアラビア		21,484	1,985,043	68,030	4,640,527
138	クウェート		258,699	22,803,080	237,044	16,879,147
140	カタール		103,952	8,792,424	73,859	5,486,338
147	アラブ首長国連邦		10,034	507,748	-	-
511	肥料	MT	765,976	63,553,954	650,793	31,958,761
103	大韓民国		45,261	3,721,145	15,534	696,400
105	中華人民共和国		59,333	4,303,147	73,550	2,718,265
302	カナダ		194,294	8,977,310	92,958	3,171,944
304	アメリカ合衆国		372,784	39,335,431	376,598	21,473,744
409	チリ		35,101	2,798,132	13,542	707,962
6050301	ウッドチップ	MT	2,998,134	61,235,130	2,900,101	58,481,889
304	アメリカ合衆国		255,212	5,431,906	211,611	4,324,142
409	チリ		594,544	12,328,189	469,903	9,392,213
410	ブラジル		227,102	4,465,319	353,879	7,001,393
551	南アフリカ共和国		322,994	6,600,928	392,588	7,776,392
601	オーストラリア		1,094,701	22,771,909	1,119,191	23,237,223
613	鉄鋼	MT	64,126	16,793,777	76,174	11,993,368
103	大韓民国		12,249	1,715,624	11,741	1,614,242
105	中華人民共和国		22,605	5,669,206	32,197	4,406,921
123	インド		11,185	2,470,666	5,416	634,845
224	ロシア		9,551	2,886,654	12,707	1,811,743
551	南アフリカ共和国		2,065	1,787,372	3,052	1,486,657
615	非鉄金属	MT	56,489	17,362,032	52,033	16,784,369
103	大韓民国		13,511	4,289,293	5,461	2,302,074
105	中華人民共和国		22,193	6,384,033	17,114	5,064,399
224	ロシア		14,511	4,161,605	21,992	6,803,563
304	アメリカ合衆国		144	321,560	34	56,672
601	オーストラリア		5,484	1,668,371	6,894	2,308,456
701	一般機械			25,343,125		32,379,171
103	大韓民国			3,279,969		3,123,615
105	中華人民共和国			2,550,565		3,247,410
205	英国			2,801,287		2,199,564
213	ドイツ			4,920,415		8,113,368
220	イタリア			2,914,367		3,107,786

# 第6表 輸入品別国別表

(北海道)

品目番号 及び 国名番号	品 名 及 び 国 名	数量 単位	平成20年		平成19年	
			数 量	価 額	数 量	価 額
				千円		千円
007	魚介類及び同調製品	MT	153,358	91,552,175	158,871	87,753,382
105	中華人民共和国		6,491	5,096,014	8,957	6,076,453
224	ロシア		89,223	58,508,872	95,278	56,873,014
302	カナダ		3,501	4,971,410	3,655	5,231,692
304	アメリカ合衆国		29,588	13,468,351	24,652	10,291,740
409	チリ		2,972	1,434,054	3,188	1,722,865
00907	とうもろこし	MT	1,581,269	54,716,827	1,696,662	44,452,874
110	ベトナム		1,159	44,032	-	-
210	フランス		348	199,133	360	203,436
213	ドイツ		44	33,973	5	3,296
225	オーストリア		77	41,939	150	92,641
304	アメリカ合衆国		1,579,601	54,394,957	1,567,059	40,665,830
017	飼料	MT	780,773	32,186,751	771,399	26,043,830
105	中華人民共和国		192,751	6,757,090	194,171	5,930,327
118	インドネシア		41,396	1,081,984	23,673	536,209
123	インド		166,596	8,463,605	146,177	5,221,837
302	カナダ		51,985	1,699,267	97,107	2,662,815
304	アメリカ合衆国		246,148	10,617,283	201,882	7,795,616
20701	木材			22,069,290		28,827,066
105	中華人民共和国			3,358,041		4,013,152
113	マレーシア			2,187,845		2,291,787
224	ロシア			2,685,002		4,780,694
302	カナダ			6,460,615		6,280,873
304	アメリカ合衆国			2,710,324		3,768,451
21501	鉄鉱石	MT	1,088,134	10,364,541	1,950,719	14,435,244
123	インド		683,572	6,189,133	868,844	6,497,613
402	ベネズエラ		72,100	1,086,901	70,785	907,177
551	南アフリカ共和国		76,631	1,179,156	-	-
601	オーストラリア		255,831	1,909,351	1,011,090	7,030,454
30101	石炭	MT	9,455,613	139,114,141	7,843,373	64,941,827
105	中華人民共和国		560,357	7,997,309	592,305	5,839,965
118	インドネシア		1,623,325	19,236,814	1,852,919	13,235,887
224	ロシア		1,639,556	18,913,471	1,477,104	12,501,153
302	カナダ		484,708	9,431,255	255,769	2,955,416
601	オーストラリア		4,964,969	77,397,624	3,621,291	30,001,571
30301	原油及び粗油	KL	15,005,512	1,007,909,338	13,321,778	674,192,897
133	イラン		1,004,058	70,125,586	527,382	27,915,158
137	サウジアラビア		4,302,437	286,334,356	3,569,551	177,074,582
138	クウェート		1,768,058	99,703,176	1,911,501	90,062,029
140	カタール		1,498,184	106,546,387	243,575	12,923,362
147	アラブ首長国連邦		6,215,390	426,543,309	6,824,668	353,182,932

# 第6表 輸入品別国別表

(北海道)

品目番号 及び 国名番号	品 名 及 び 国 名	数量 単位	平成20年		平成19年	
			数 量	価 額	数 量	価 額
				千円		千円
30303	石油製品			22,246,066		15,904,645
103	大韓民国			10,083,299		12,287,483
111	タイ			1,899,262		-
112	シンガポール			1,649,201		-
118	インドネシア			1,339,444		2,570,362
304	アメリカ合衆国			6,699,347		960,848
511	肥料	MT	712,529	60,474,661	585,533	29,849,211
103	大韓民国		44,209	3,673,817	14,403	651,084
105	中華人民共和国		42,210	2,792,107	54,210	2,045,780
302	カナダ		168,480	7,853,661	65,999	2,318,455
304	アメリカ合衆国		372,766	39,332,976	376,568	21,470,452
409	チリ		35,101	2,798,132	13,542	707,962
6050301	ウッドチップ	MT	1,784,947	36,441,682	1,693,570	33,468,819
304	アメリカ合衆国		255,212	5,431,906	211,611	4,324,142
409	チリ		247,184	5,218,429	78,717	1,490,850
410	ブラジル		227,102	4,465,319	353,879	7,001,393
551	南アフリカ共和国		299,372	6,120,335	392,588	7,776,392
601	オーストラリア		482,414	9,796,276	442,169	8,774,454
613	鉄鋼	MT	54,500	15,351,640	62,299	10,366,625
103	大韓民国		7,148	1,142,842	5,999	1,055,384
105	中華人民共和国		18,131	4,811,689	24,976	3,507,218
123	インド		11,185	2,470,666	5,416	634,845
224	ロシア		9,551	2,886,654	12,566	1,779,754
551	南アフリカ共和国		2,065	1,787,372	3,012	1,478,998
615	非鉄金属	MT	56,379	17,203,814	51,177	16,281,484
103	大韓民国		13,493	4,282,962	5,353	2,225,186
105	中華人民共和国		22,148	6,290,398	17,069	4,927,037
224	ロシア		14,511	4,161,605	21,992	6,803,563
304	アメリカ合衆国		139	316,920	34	56,091
601	オーストラリア		5,484	1,668,371	6,191	2,026,716
701	一般機械			22,484,698		25,445,067
103	大韓民国			2,132,336		2,506,506
105	中華人民共和国			2,085,465		1,964,794
205	英国			2,801,287		2,196,397
213	ドイツ			4,759,173		6,123,691
220	イタリア			2,909,533		3,096,867
703	電気機器			11,991,085		13,798,838
103	大韓民国			4,178,237		4,126,153
105	中華人民共和国			2,721,950		3,107,359
111	タイ			734,140		887,756
203	スウェーデン			1,795,168		1,066,142
222	フィンランド			556,426		358,577



# 第6表 輸入品別国別表

(函 館)

品目番号 及び 国名番号	品 名 及 び 国 名	数量 単位	平成20年		平成19年	
			数 量	価 額	数 量	価 額
				千円		千円
007	魚介類及び同調製品	MT	16,456	6,273,441	18,639	7,072,236
105	中華人民共和国		3,166	1,990,958	3,597	2,132,117
207	オランダ		812	411,039	631	122,744
224	ロシア		5,795	2,301,514	5,957	2,827,807
305	メキシコ		1,378	238,927	3,211	576,602
409	チリ		129	190,509	249	71,207
00901	小麦及びメスリン	MT	46,865	2,826,037	44,290	1,613,450
302	カナダ		10,300	640,843	10,300	391,672
304	アメリカ合衆国		36,565	2,185,194	33,990	1,221,778
30101	石炭	MT	426,843	5,126,271	498,231	4,668,061
105	中華人民共和国		83,039	1,163,896	103,490	1,038,042
118	インドネシア		70,683	796,840	-	-
224	ロシア		273,121	3,165,535	181,323	1,535,420
302	カナダ		-	-	23,911	228,207
601	オーストラリア		-	-	189,507	1,866,392
30303	石油製品			1,512,693		762,046
106	台湾			118,418		64,536
304	アメリカ合衆国			1,394,275		697,510
611	非金属鉱物製品			185,655		265,584
103	大韓民国			34,966		55,019
105	中華人民共和国			150,689		210,565
613	鉄鋼	MT	25	219,900	3	1,814
105	中華人民共和国		18	2,077	-	-
110	ベトナム		1	261	3	623
213	ドイツ		6	217,562	0	1,191
617	金属製品			371,999		246,019
103	大韓民国			30,083		40,579
105	中華人民共和国			335,471		200,597
110	ベトナム			686		1,287
213	ドイツ			5,759		352
304	アメリカ合衆国			-		3,204
701	一般機械			458,667		65,813
103	大韓民国			21,404		8,659
105	中華人民共和国			68,834		-
202	ノルウェー			36,845		-
205	英国			4,055		1,509
213	ドイツ			327,529		50,183
7050701	船舶	NO	1	8,428,789	1	9,387,579
601	オーストラリア		1	8,428,789	1	9,387,579

# 第6表 輸入品別国別表

(室 蘭)

品目番号 及び 国名番号	品 名 及 び 国 名	数量 単位	平成20年		平成19年	
			数 量	価 額	数 量	価 額
				千円		千円
00903	米	MT	8,001	646,381	6,999	530,659
304	アメリカ合衆国		8,001	646,381	6,999	530,659
21501	鉄鉱石	MT	1,088,134	10,364,541	1,950,719	14,435,244
123	インド		683,572	6,189,133	868,844	6,497,613
402	ベネズエラ		72,100	1,086,901	70,785	907,177
551	南アフリカ共和国		76,631	1,179,156	-	-
601	オーストラリア		255,831	1,909,351	1,011,090	7,030,454
21505	非鉄金属鉱	MT	1,469	6,679,827	1,914	8,504,483
103	大韓民国		35	137,827	20	94,884
207	オランダ		120	557,000	120	586,243
305	メキシコ		190	886,874	-	-
409	チリ		1,124	5,098,126	1,774	7,823,356
30101	石炭	MT	2,269,896	49,668,334	1,414,835	15,361,598
105	中華人民共和国		190,935	3,383,981	181,696	2,064,246
224	ロシア		57,106	801,600	148,894	1,604,528
302	カナダ		316,076	7,714,669	143,651	2,144,114
304	アメリカ合衆国		182,698	6,137,668	-	-
601	オーストラリア		1,523,081	31,630,416	865,402	8,702,259
30301	原油及び粗油	KL	7,753,735	535,320,752	6,629,290	349,808,854
133	イラン		416,585	31,029,520	175,301	9,621,709
137	サウジアラビア		1,038,094	59,665,177	773,014	44,878,418
140	カタール		590,840	45,266,554	62,256	3,495,172
147	アラブ首長国連邦		5,708,216	399,359,501	5,555,053	287,887,803
224	ロシア		-	-	63,666	3,925,752
30303	石油製品			9,316,550		5,115,618
103	大韓民国			1,071,235		2,324,575
112	シンガポール			1,649,201		-
118	インドネシア			1,339,444		2,570,362
304	アメリカ合衆国			5,256,670		220,681
6050301	ウッドチップ	MT	496,074	10,197,901	438,015	8,589,971
304	アメリカ合衆国		25,218	595,412	-	-
409	チリ		112,563	2,363,485	78,717	1,490,850
412	ウルグアイ		60,717	1,169,376	80,131	1,599,174
551	南アフリカ共和国		-	-	49,595	957,467
601	オーストラリア		297,576	6,069,628	229,572	4,542,480
613	鉄鋼	MT	35,653	10,935,031	36,850	6,692,994
105	中華人民共和国		9,754	2,652,487	7,391	1,148,755
123	インド		9,120	1,993,121	4,819	559,216
153	カザフスタン		2,079	1,104,861	7,237	1,034,157
224	ロシア		9,430	2,815,646	12,566	1,779,754
551	南アフリカ共和国		1,543	1,579,780	2,892	1,419,352

第6表 輸入品別国別表

(苫小牧)

品目番号 及び 国名番号	品 名 及 び 国 名	数量 単位	平成20年		平成19年	
			数量	価額	数量	価額
				千円		千円
00907	とうもろこし	MT	725,546	24,903,367	769,695	19,790,252
110	ベトナム		1,159	44,032	-	-
210	フランス		348	199,133	360	203,115
213	ドイツ		44	33,973	5	3,080
225	オーストリア		77	41,939	150	92,641
304	アメリカ合衆国		723,918	24,584,290	739,371	18,706,444
017	飼料	MT	496,332	22,107,597	487,204	17,723,083
105	中華人民共和国		78,462	2,714,131	93,086	2,858,170
123	インド		134,619	6,886,181	123,338	4,501,232
302	カナダ		21,238	784,926	44,366	1,362,967
304	アメリカ合衆国		187,832	8,528,842	157,660	6,316,316
601	オーストラリア		19,848	1,019,784	16,565	935,896
20701	木材			18,206,609		22,963,413
105	中華人民共和国			3,077,764		3,661,168
222	フィンランド			1,529,425		3,129,751
225	オーストリア			1,196,658		1,879,871
302	カナダ			6,430,894		6,280,647
304	アメリカ合衆国			2,706,152		3,759,688
30101	石炭	MT	5,529,695	69,860,142	4,656,565	34,078,339
105	中華人民共和国		268,243	3,253,987	188,337	1,671,177
118	インドネシア		1,014,226	12,592,876	1,265,163	8,383,810
224	ロシア		888,720	10,321,598	751,333	6,035,636
302	カナダ		168,632	1,716,586	88,207	583,095
601	オーストラリア		3,189,874	41,975,095	2,363,525	17,404,621
30301	原油及び粗油	KL	7,251,777	472,588,586	6,692,488	324,384,043
133	イラン		587,473	39,096,066	352,081	18,293,449
137	サウジアラビア		3,264,343	226,669,179	2,796,537	132,196,164
138	クウェート		1,768,058	99,703,176	1,911,501	90,062,029
140	カタール		907,344	61,279,833	181,319	9,428,190
147	アラブ首長国連邦		507,174	27,183,808	1,269,615	65,295,129
615	非鉄金属	MT	56,147	16,865,874	50,910	16,117,057
103	大韓民国		13,492	4,281,461	5,352	2,215,239
105	中華人民共和国		22,101	6,262,253	17,038	4,896,629
224	ロシア		14,511	4,161,605	21,992	6,803,563
304	アメリカ合衆国		134	300,285	29	30,781
601	オーストラリア		5,484	1,668,371	6,191	2,026,716
701	一般機械			19,481,098		19,846,468
105	中華人民共和国			1,502,599		1,410,446
205	英国			2,782,885		2,177,340
210	フランス			1,581,179		1,165,459
213	ドイツ			4,160,244		4,157,341
220	イタリア			2,863,667		3,048,787

第6表 輸入品別国別表

(小 樽)

品目番号 及び 国名番号	品 名 及 び 国 名	数量 単位	平成20年		平成19年	
			数 量	価 額	数 量	価 額
				千円		千円
003	肉類及び同調製品	MT	3,764	1,259,146	3,178	1,229,149
105	中華人民共和国		-	-	70	28,783
304	アメリカ合衆国		367	192,492	-	-
601	オーストラリア		681	300,802	919	449,776
606	ニュージーランド		2,716	765,852	2,189	750,590
007	魚介類及び同調製品	MT	11,202	8,754,180	13,562	10,059,049
105	中華人民共和国		577	537,593	837	611,601
110	ベトナム		932	233,477	40	6,154
224	ロシア		5,409	6,316,949	8,895	7,800,927
302	カナダ		327	354,031	437	538,455
304	アメリカ合衆国		3,271	1,068,703	2,810	941,613
00901	小麦及びメスリン	MT	108,865	6,656,435	111,240	4,061,926
302	カナダ		24,720	1,547,622	25,235	964,913
304	アメリカ合衆国		84,145	5,108,813	86,005	3,097,013
00903	米	MT	15,999	1,246,757	12,999	979,394
304	アメリカ合衆国		15,999	1,246,757	12,999	979,394
00907	とうもろこし	MT	147,901	5,088,211	170,489	4,539,535
105	中華人民共和国		-	-	87,333	2,350,601
304	アメリカ合衆国		147,901	5,088,211	83,156	2,188,934
017	飼料	MT	30,733	1,371,660	33,602	1,101,573
105	中華人民共和国		13,087	544,682	25,524	860,371
123	インド		17,646	826,978	8,078	241,202
20701	木材			970,827		2,058,404
105	中華人民共和国			12,653		11,793
224	ロシア			958,174		2,046,611
813	その他の雑製品			1,045,177		1,358,944
105	中華人民共和国			1,027,925		1,350,286
205	英国			-		408
220	イタリア			3,027		3,908
224	ロシア			14,225		4,342

# 第6表 輸入品別国別表

(石 狩)

品目番号 及び 国名番号	品 名 及 び 国 名	数量 単位	平成20年		平成19年	
			数 量	価 額	数 量	価 額
				千円		千円
003	肉類及び同調製品	MT	6,175	2,960,870	7,939	4,070,897
105	中華人民共和国		511	220,503	1,494	587,231
111	タイ		2,475	1,033,318	2,073	761,548
304	アメリカ合衆国		604	197,674	553	168,283
601	オーストラリア		1,651	1,018,957	1,934	1,411,758
606	ニュージーランド		596	341,035	1,424	1,000,175
007	魚介類及び同調製品	MT	26,584	19,999,088	26,266	16,850,363
105	中華人民共和国		654	657,212	1,229	968,405
224	ロシア		14,019	12,287,553	13,399	9,133,607
302	カナダ		1,201	1,376,823	1,180	1,341,540
304	アメリカ合衆国		8,189	4,328,190	8,132	4,127,462
413	アルゼンチン		257	272,695	132	103,098
00903	米	MT	22,949	1,791,036	25,999	1,917,403
111	タイ		4,949	355,863	-	-
304	アメリカ合衆国		18,000	1,435,173	25,999	1,917,403
30303	石油製品			3,686,154		5,569,095
103	大韓民国			3,479,431		5,569,095
106	台湾			206,723		-
515	プラスチック	MT	6,146	1,245,897	4,463	869,240
103	大韓民国		1,835	373,206	1,164	244,071
105	中華人民共和国		650	125,284	238	44,994
112	シンガポール		1,512	262,865	1,354	220,232
113	マレーシア		1,167	274,418	970	200,372
118	インドネシア		528	116,379	666	136,770
6050301	ウッドチップ	MT	427,033	8,618,266	399,677	7,833,379
111	タイ		44,083	804,403	19,888	364,552
304	アメリカ合衆国		115,121	2,302,260	95,299	1,795,487
410	ブラジル		113,728	2,326,189	131,633	2,546,283
551	南アフリカ共和国		154,101	3,185,414	128,524	2,607,000
803	家具	KG	10,926,413	2,744,619	11,707,314	3,028,289
105	中華人民共和国		4,182,460	1,135,703	3,936,821	1,103,494
110	ベトナム		2,578,985	562,262	2,420,889	556,428
111	タイ		1,341,257	381,117	1,928,662	546,853
113	マレーシア		2,222,208	491,865	2,416,430	546,156
118	インドネシア		569,502	162,902	982,457	247,567
813	その他の雑製品			1,469,156		1,785,758
105	中華人民共和国			498,143		507,512
111	タイ			67,458		76,024
118	インドネシア			57,896		146,401
203	スウェーデン			655,679		830,053
222	フィンランド			64,664		64,233

# 第6表 輸入品別国別表

(留萌、札幌)

品目番号 及び 国名番号	品 名 及 び 国 名	数量 単位	平成20年		平成19年	
			数 量	価 額	数 量	価 額
				千円		千円
007	(留 萌) 魚介類及び同調製品	MT	5,405	2,946,210	3,612	2,225,730
105	中華人民共和国		-	-	58	11,909
224	ロシア		916	450,457	126	75,343
302	カナダ		462	1,256,336	510	1,080,876
304	アメリカ合衆国		4,027	1,239,417	2,918	1,057,602
20701	木材			1,182,083		828,111
224	ロシア			1,182,083		828,111
30101	石炭	MT	363,975	3,959,027	357,862	3,074,946
105	中華人民共和国		18,140	195,445	66,481	627,689
224	ロシア		345,835	3,763,582	291,381	2,447,257
003	(札 幌) 肉類及び同調製品	MT	10,746	4,965,685	9,111	4,614,439
304	アメリカ合衆国		150	74,157	-	-
305	メキシコ		242	77,989	308	114,040
410	ブラジル		345	107,355	450	109,384
601	オーストラリア		7,339	3,508,950	5,488	2,973,548
606	ニュージーランド		2,651	1,186,366	2,865	1,417,467
005	酪農品及び鳥卵	MT	220	85,623	240	73,121
601	オーストラリア		220	85,623	240	73,121
007	魚介類及び同調製品	MT	22,636	17,672,588	21,860	16,608,170
105	中華人民共和国		1,394	1,508,790	2,179	1,684,082
202	ノルウェー		1,091	627,006	997	689,843
224	ロシア		10,318	9,143,795	9,761	8,332,206
302	カナダ		966	1,608,081	1,082	1,799,439
304	アメリカ合衆国		4,734	2,758,104	3,516	1,887,833
01103	野菜	KG	3,180,563	395,469	3,128,898	378,879
105	中華人民共和国		2,089,821	219,166	2,129,756	234,674
208	ベルギー		210,016	26,988	310,608	40,999
302	カナダ		176,170	21,178	128,762	19,098
304	アメリカ合衆国		300,367	36,069	315,483	43,461
606	ニュージーランド		274,065	66,142	193,485	31,154
019	その他の調製食料品			113,763		102,462
103	大韓民国			12,382		20,551
105	中華人民共和国			6,073		9,292
112	シンガポール			60,088		21,157
601	オーストラリア			35,220		51,462

第6表 輸入品別国別表

(千 歳)

品目番号 及び 国名番号	品 名 及 び 国 名	数量 単位	平成20年		平成19年	
			数 量	価 額	数 量	価 額
				千円		千円
007	魚介類及び同調製品	MT	208	262,091	161	197,594
105	中華人民共和国		19	43,462	21	42,548
111	タイ		33	38,616	23	24,296
118	インドネシア		69	74,594	80	86,333
620	グアム (米)		46	68,142	20	23,790
628	パラオ		36	20,054	9	6,404
21703	植物性原材料			334,581		203,449
106	台湾			28,546		-
113	マレーシア			75,029		17,009
207	オランダ			45,490		53,988
210	フランス			56,089		-
401	コロンビア			32,805		13,857
701	一般機械			1,487,099		1,960,973
103	大韓民国			553,461		884,463
105	中華人民共和国			154,964		211,780
203	スウェーデン			84,763		114,769
213	ドイツ			123,694		123,375
304	アメリカ合衆国			141,105		124,498
703	電気機器			5,041,468		3,083,436
103	大韓民国			2,526,704		1,043,423
106	台湾			209,111		95,595
111	タイ			111,668		17,683
203	スウェーデン			1,646,264		843,773
210	フランス			182,702		18,165
807	衣類及び同付属品			482,084		492,383
103	大韓民国			5,308		6,238
105	中華人民共和国			113,651		126,816
113	マレーシア			7,769		2,829
204	デンマーク			6,297		7,570
220	イタリア			331,214		281,249
811	精密機器類			1,611,689		1,792,080
103	大韓民国			16,175		8,979
105	中華人民共和国			1,449,027		1,605,588
210	フランス			16,645		18,054
237	リトアニア			49,866		31,757
606	ニュージーランド			40,931		24,120
813	その他の雑製品			407,823		477,809
105	中華人民共和国			67,767		56,183
205	英国			10,141		8,419
213	ドイツ			184,284		183,670
220	イタリア			58,037		54,057
304	アメリカ合衆国			36,326		92,771

# 第6表 輸入品別国別表

(釧路)

品目番号 及び 国名番号	品名及び国名	数量 単位	平成20年		平成19年	
			数 量	価 額	数 量	価 額
				千円		千円
007	魚介類及び同調製品	MT	14,274	9,242,882	14,989	6,592,538
207	オランダ		800	126,670	-	-
224	ロシア		7,426	5,863,257	7,202	4,064,772
302	カナダ		71	121,897	94	142,183
304	アメリカ合衆国		4,417	2,505,525	5,088	1,495,595
409	チリ		954	489,294	794	562,953
00905	大麦及びはだか麦	MT	48,282	2,086,037	45,272	1,500,442
153	カザフスタン		1,750	64,151	-	-
302	カナダ		39,469	1,835,512	25,639	801,821
601	オーストラリア		7,063	186,374	9,079	313,589
00907	とうもろこし	MT	691,157	24,150,918	743,800	19,789,778
302	カナダ		40	2,793	20	1,421
304	アメリカ合衆国		691,117	24,148,125	731,854	19,437,680
017	飼料	MT	248,364	8,209,245	230,743	5,982,465
105	中華人民共和国		96,777	3,254,680	73,038	2,080,469
123	インド		14,331	750,446	-	-
125	スリランカ		23,334	618,006	32,885	658,294
302	カナダ		30,747	914,341	52,741	1,299,848
304	アメリカ合衆国		58,136	2,026,423	43,109	1,189,271
20701	木材			1,437,881		1,860,646
105	中華人民共和国			263,826		322,070
113	マレーシア			1,034,557		956,297
224	ロシア			114,226		571,823
606	ニュージーランド			25,272		10,456
30101	石炭	MT	789,636	9,442,801	813,127	6,791,328
118	インドネシア		479,419	5,054,651	481,689	3,692,312
224	ロシア		58,203	596,037	76,280	631,906
601	オーストラリア		252,014	3,792,113	202,857	2,028,299
511	肥料	MT	545,834	50,436,345	473,481	25,038,824
103	大韓民国		19,327	1,769,672	3,850	166,802
105	中華人民共和国		30,362	2,112,669	27,614	1,155,017
302	カナダ		115,401	5,436,949	52,313	1,843,067
304	アメリカ合衆国		365,149	38,898,139	368,532	20,846,824
601	オーストラリア		12,000	1,825,628	-	-
6050301	ウッドチップ	MT	240,985	4,778,157	283,996	5,671,395
110	ベトナム		40,903	802,543	5,342	96,935
111	タイ		47,492	880,345	39,563	651,694
304	アメリカ合衆国		45,799	990,114	43,936	905,995
601	オーストラリア		78,350	1,549,424	57,041	1,209,636
606	ニュージーランド		19,624	356,114	-	-



# 第6表 輸入品別国別表

(網走、紋別、十勝)

品目番号 及び 国名番号	品 名 及 び 国 名	数量 単位	平成20年		平成19年	
			数 量	価 額	数 量	価 額
				千円		千円
007	(網 走) 魚介類及び同調製品	MT	3,647	1,997,130	4,171	2,236,051
202	ノルウェー		7	12,408	-	-
224	ロシア		3,624	1,950,589	4,171	2,236,051
304	アメリカ合衆国		16	34,133	-	-
213	粗鉱物	MT	8,100	30,081	8,100	28,068
117	フィリピン		8,100	30,081	8,100	28,068
30101	石炭	MT	28,268	514,661	30,276	301,055
118	インドネシア		18,997	372,708	22,610	233,852
224	ロシア		9,271	141,953	7,666	67,203
007	(紋 別) 魚介類及び同調製品	MT	20,301	9,195,127	20,510	9,255,800
224	ロシア		20,301	9,195,127	20,510	9,255,800
30101	石炭	MT	7,300	123,166	20,227	179,203
224	ロシア		7,300	123,166	20,227	179,203
609	織物用糸及び繊維製品			22,407		17,181
103	大韓民国			15,104		11,480
224	ロシア			7,303		5,701
00907	(十 勝) とうもろこし	MT	16,665	574,331	12,678	332,772
304	アメリカ合衆国		16,665	574,331	12,678	332,772
017	飼料	MT	4,092	218,213	16,760	553,014
105	中華人民共和国		4,092	218,213	1,999	73,611
123	インド		-	-	14,761	479,403
20701	木材			25,708		129,466
224	ロシア			25,708		129,466
30101	石炭	MT	40,000	419,739	52,250	487,297
118	インドネシア		40,000	419,739	52,250	487,297
511	肥料	MT	77,544	5,391,559	22,144	945,991
103	大韓民国		20,594	1,654,129	1,955	86,592
105	中華人民共和国		-	-	6,647	151,437
302	カナダ		18,207	754,754	-	-
304	アメリカ合衆国		3,642	184,544	-	-
409	チリ		35,101	2,798,132	13,542	707,962

# 第6表 輸入品別国別表

(根室、稚内)

品目番号 及び 国名番号	品名及び国名	数量 単位	平成20年		平成19年	
			数量	価額	数量	価額
				千円		千円
007	(根 室) 魚介類及び同調製品	MT	8,434	4,887,537	11,720	6,208,834
105	中華人民共和国		71	32,936	129	83,287
111	タイ		22	8,285	35	13,976
224	ロシア		8,250	4,806,430	11,512	6,086,936
304	アメリカ合衆国		91	39,886	44	24,635
701	一般機械			624		-
224	ロシア			624		-
901	再輸入品			562		-
224	ロシア			562		-
	(稚 内)					
007	魚介類及び同調製品	MT	11,555	5,928,870	13,074	7,071,686
105	中華人民共和国		33	36,933	14	11,158
224	ロシア		11,522	5,891,937	13,014	6,987,880
304	アメリカ合衆国		-	-	46	72,648
101	飲料	KL	4	753	4	913
224	ロシア		4	753	4	913
609	織物用糸及び繊維製品			4,294		5,380
103	大韓民国			2,306		486
224	ロシア			1,988		4,894
617	金属製品			22,173		-
224	ロシア			22,173		-
701	一般機械			5,485		108,832
103	大韓民国			-		756
147	アラブ首長国連邦			-		86,062
203	スウェーデン			4,859		-
224	ロシア			626		-
220	イタリア			-		22,014
70501	自動車	NO	8	11,447	2	4,219
224	ロシア		8	11,447	2	4,219
901	再輸入品			146,549		189,391
224	ロシア			146,549		189,391

# 第6表 輸入品別国別表

(青森県)

品目番号 及び 国名番号	品 名 及 び 国 名	数量 単位	平成20年		平成19年	
			数 量	価 額	数 量	価 額
				千円		千円
007	魚介類及び同調製品	MT	11,085	4,783,463	14,832	5,315,941
103	大韓民国		747	602,597	731	317,210
105	中華人民共和国		1,735	2,011,588	2,521	2,411,026
111	タイ		543	320,272	937	533,008
224	ロシア		284	317,329	803	131,252
413	アルゼンチン		4,083	561,386	5,770	944,126
00907	とうもろこし	MT	909,359	32,421,534	883,048	24,101,683
304	アメリカ合衆国		909,359	32,421,534	865,229	23,637,770
017	飼料	MT	287,443	14,730,178	269,303	10,239,443
105	中華人民共和国		29,223	1,291,815	48,171	1,760,144
118	インドネシア		5,845	168,299	139	6,055
123	インド		4,006	235,244	4,258	204,466
304	アメリカ合衆国		242,367	12,774,439	204,242	7,883,297
409	チリ		1,828	66,935	5,054	144,045
21505	非鉄金属鉱	MT	2,241,951	48,554,502	2,533,101	96,702,617
117	フィリピン		966,740	12,133,302	1,087,255	19,318,171
118	インドネシア		946,498	10,606,422	1,056,424	23,765,124
304	アメリカ合衆国		69,525	6,029,180	69,735	11,009,768
407	ペルー		43,829	2,409,332	49,109	10,936,799
601	オーストラリア		91,002	13,998,815	94,280	18,273,104
30101	石炭	MT	864,285	12,228,760	817,164	8,169,820
105	中華人民共和国		183,496	2,680,847	264,691	2,555,559
118	インドネシア		141,533	2,021,656	112,001	1,138,489
224	ロシア		200,531	2,540,078	174,837	1,593,754
601	オーストラリア		338,725	4,986,179	265,635	2,882,018
30501	石油ガス類	MT	394,247	34,111,598	378,993	27,021,395
137	サウジアラビア		21,484	1,985,043	68,030	4,640,527
138	クウェート		258,699	22,803,080	237,044	16,879,147
140	カタール		103,952	8,792,424	73,859	5,486,338
147	アラブ首長国連邦		10,034	507,748	-	-
501	元素及び化合物			7,143,950		10,760,694
105	中華人民共和国			640,654		494,139
111	タイ			202,603		130,776
208	ベルギー			216,340		137,810
210	フランス			5,637,202		9,652,342
6050301	ウッドチップ	MT	839,855	17,414,625	800,851	16,953,556
110	ベトナム		69,325	1,219,715	56,795	1,066,506
406	エクアドル		81,414	1,625,691	81,528	1,582,432
409	チリ		323,046	6,605,435	391,186	7,901,363
412	ウルグアイ		60,261	1,115,066	-	-
601	オーストラリア		282,187	6,368,125	271,342	6,403,255

# 第6表 輸入品別国別表

(青森・青森空港)

品目番号 及び 国名番号	品 名 及 び 国 名	数量 単位	平成20年		平成19年	
			数 量	価 額	数 量	価 額
				千円		千円
00903	(青 森)					
304	米	MT	2,997	241,320	4,997	368,020
	アメリカ合衆国		2,997	241,320	4,997	368,020
101	飲料	KL	8	10,359	-	-
210	フランス		8	10,359	-	-
213	粗鉱物	MT	7,925	97,520	32,325	317,950
105	中華人民共和国		7,925	97,520	32,325	317,950
21505	非鉄金属鉱	MT	9,816	4,065,229	145,339	36,897,123
118	インドネシア		-	-	28,239	8,474,689
234	トルコ		-	-	19,188	2,664,859
302	カナダ		-	-	18,853	4,212,507
407	ペルー		-	-	38,113	8,779,514
601	オーストラリア		9,816	4,065,229	19,421	8,035,230
30101	石炭	MT	40,474	669,403	44,834	406,595
105	中華人民共和国		20,369	360,278	1,518	22,993
224	ロシア		20,105	309,125	43,316	383,602
30501	石油ガス類	MT	394,169	34,088,295	378,933	27,006,012
137	サウジアラビア		21,484	1,985,043	68,030	4,640,527
138	クウェート		258,699	22,803,080	237,044	16,879,147
140	カタール		103,952	8,792,424	73,859	5,486,338
147	アラブ首長国連邦		10,034	507,748	-	-
811	精密機器類			7,669		-
105	中華人民共和国			7,669		-
	(青森空港)					
801	照明器具	KG	55	1,409	1,167	18,079
103	大韓民国		55	1,409	1,167	18,079
811	精密機器類			2,332	-	-
103	大韓民国			2,332	-	-

第6表 輸入品別国別表

(八 戸)

品目番号 及び 国名番号	品 名 及 び 国 名	数量 単位	平成20年		平成19年	
			数 量	価 額	数 量	価 額
				千円		千円
007	魚介類及び同調製品	MT	11,085	4,783,463	14,832	5,315,941
103	大韓民国		747	602,597	731	317,210
105	中華人民共和国		1,735	2,011,588	2,521	2,411,026
111	タイ		543	320,272	937	533,008
224	ロシア		284	317,329	803	131,252
413	アルゼンチン		4,083	561,386	5,770	944,126
00907	とうもろこし	MT	909,359	32,421,534	883,048	24,101,683
105	中華人民共和国		-	-	17,819	463,913
304	アメリカ合衆国		909,359	32,421,534	865,229	23,637,770
00911	こうりゃん（飼料用）	MT	136,846	4,692,515	148,670	4,143,415
304	アメリカ合衆国		65,748	2,318,332	142,356	3,976,141
413	アルゼンチン		5,698	238,130	6,314	167,274
601	オーストラリア		65,400	2,136,053	-	-
017	飼料	MT	287,443	14,730,178	269,303	10,239,443
105	中華人民共和国		29,223	1,291,815	48,171	1,760,144
118	インドネシア		5,845	168,299	139	6,055
123	インド		4,006	235,244	4,258	204,466
304	アメリカ合衆国		242,367	12,774,439	204,242	7,883,297
409	チリ		1,828	66,935	5,054	144,045
21505	非鉄金属鉱	MT	2,232,135	44,489,273	2,387,762	59,805,494
117	フィリピン		966,740	12,133,302	1,087,255	19,318,171
118	インドネシア		946,498	10,606,422	1,028,185	15,290,435
304	アメリカ合衆国		69,525	6,029,180	58,925	8,773,446
407	ペルー		43,829	2,409,332	10,996	2,157,285
601	オーストラリア		81,186	9,933,586	74,859	10,237,874
30101	石炭	MT	823,811	11,559,357	772,330	7,763,225
105	中華人民共和国		163,127	2,320,569	263,173	2,532,566
118	インドネシア		141,533	2,021,656	112,001	1,138,489
224	ロシア		180,426	2,230,953	131,521	1,210,152
601	オーストラリア		338,725	4,986,179	265,635	2,882,018
501	元素及び化合物			7,143,950		10,760,694
105	中華人民共和国			640,654		494,139
111	タイ			202,603		130,776
208	ベルギー			216,340		137,810
210	フランス			5,637,202		9,652,342
6050301	ウッドチップ	MT	839,855	17,414,625	800,851	16,953,556
110	ベトナム		69,325	1,219,715	56,795	1,066,506
406	エクアドル		81,414	1,625,691	81,528	1,582,432
409	チリ		323,046	6,605,435	391,186	7,901,363
412	ウルグアイ		60,261	1,115,066	-	-
601	オーストラリア		282,187	6,368,125	271,342	6,403,255

# 第6表 輸入品別国別表

(岩手県、宮古)

品目番号 及び 国名番号	品 名 及 び 国 名	数量 単位	平成20年		平成19年	
			数 量	価 額	数 量	価 額
				千円		千円
00905	(岩手県) 大麦及びはだか麦	MT	12,519	608,278	24,493	862,195
304	アメリカ合衆国		5,987	308,602	14,574	515,524
601	オーストラリア		6,532	299,676	9,824	343,723
00907	とうもろこし	MT	141,283	4,802,018	140,551	3,649,909
304	アメリカ合衆国		141,283	4,802,018	140,551	3,649,909
20701	木材			3,069,513		7,514,631
113	マレーシア			336,538		516,909
224	ロシア			1,835,563		5,869,261
302	カナダ			319,061		182,727
606	ニュージーランド			128,095		181,011
613	ソロモン			416,180		541,209
30101	石炭	MT	227,469	3,184,172	164,529	1,445,422
105	中華人民共和国		30,770	340,246	-	-
110	ベトナム		32,160	283,094	13,781	121,978
118	インドネシア		56,974	856,118	-	-
224	ロシア		107,565	1,704,714	150,748	1,323,444
30303	石油製品			2,429,143		866,234
103	大韓民国			397,028		-
105	中華人民共和国			100,769		-
106	台湾			128,880		54,815
224	ロシア			723,604		-
304	アメリカ合衆国			1,078,862		811,419
6050101	合板			475,693		326,563
105	中華人民共和国			8,137		12,544
113	マレーシア			82,513		201,522
118	インドネシア			385,043		112,497
20701	(宮古) 木材			1,217,339		4,772,450
105	中華人民共和国			8,953		23,418
204	デンマーク			11,914		3,074
224	ロシア			852,924		4,027,189
302	カナダ			212,305		119,261
606	ニュージーランド			128,095		181,011
6050101	合板			475,693		326,563
105	中華人民共和国			8,137		12,544
113	マレーシア			82,513		201,522
118	インドネシア			385,043		112,497

# 第6表 輸入品別国別表

(大船渡、釜石)

品目番号 及び 国名番号	品名及び国名	数量 単位	平成20年		平成19年	
			数量	価額	数量	価額
				千円		千円
20701	(大船渡) 木材			1,852,174		2,742,181
113	マレーシア			336,538		257,669
224	ロシア			982,639		1,842,072
302	カナダ			106,756		63,466
602	パプアニューギニア			10,061		-
613	ソロモン			416,180		504,764
30101	石炭	MT	152,073	2,088,385	164,529	1,445,422
105	中華人民共和国		30,770	340,246	-	-
110	ベトナム		32,160	283,094	13,781	121,978
224	ロシア		89,143	1,465,045	150,748	1,323,444
30303	石油製品			2,429,143		866,234
103	大韓民国			397,028		-
105	中華人民共和国			100,769		-
106	台湾			128,880		54,815
224	ロシア			723,604		-
304	アメリカ合衆国			1,078,862		811,419
613	鉄鋼	MT	3,120	346,026	3,774	306,298
103	大韓民国		2,020	160,121	1,700	86,760
105	中華人民共和国		1,100	185,905	2,074	219,538
701	一般機械			152,595		298,780
103	大韓民国			29,990		25,762
105	中華人民共和国			-		109,152
106	台湾			-		3,671
117	フィリピン			95,554		140,775
213	ドイツ			27,051		19,420
	(釜石)					
00905	大麦及びはだか麦	MT	12,519	608,278	24,493	862,195
105	中華人民共和国		-	-	95	2,948
304	アメリカ合衆国		5,987	308,602	14,574	515,524
601	オーストラリア		6,532	299,676	9,824	343,723
00907	とうもろこし	MT	141,283	4,802,018	140,551	3,649,909
304	アメリカ合衆国		141,283	4,802,018	140,551	3,649,909
00911	こうりゃん(飼料用)	MT	14,029	447,693	23,448	642,425
304	アメリカ合衆国		6,464	199,552	10,011	260,646
413	アルゼンチン		3,057	85,961	13,437	381,779
601	オーストラリア		4,508	162,180	-	-
30101	石炭	MT	56,974	856,118	-	-
118	インドネシア		56,974	856,118	-	-

# 第6表 輸入品別国別表

(秋田県)

品目番号 及び 国名番号	品名及び国名	数量 単位	平成20年		平成19年	
			数量	価額	数量	価額
20701	木材			千円		千円
113	マレーシア			15,754,284		27,410,365
203	スウェーデン			784,291		1,080,317
222	フィンランド			4,260,884		4,735,577
224	ロシア			1,889,264		2,865,782
231	ルーマニア			4,789,630		11,063,263
				790,613		1,261,247
21505	非鉄金属鉱	MT	421,165	29,238,355	426,561	64,044,805
302	カナダ		28,648	1,844,745	38,107	7,279,218
304	アメリカ合衆国		104,568	6,143,803	80,758	9,424,400
305	メキシコ		53,496	2,575,956	71,947	8,072,414
407	ペルー		64,208	4,515,198	60,178	8,350,810
408	ボリビア		133,645	10,749,313	152,460	24,013,081
30101	石炭	MT	3,150,772	32,551,383	2,897,837	21,339,255
105	中華人民共和国		137,214	1,647,519	365,862	2,934,863
118	インドネシア		999,630	10,101,609	764,262	4,563,233
224	ロシア		74,560	769,091	-	-
601	オーストラリア		1,939,368	20,033,164	1,767,713	13,841,159
30301	原油及び粗油	KL	106,322	9,164,223	112,320	6,664,508
110	ベトナム		53,139	5,125,708	26,680	1,776,446
224	ロシア		-	-	26,937	1,533,647
507	スーダン		-	-	26,894	1,470,707
601	オーストラリア		53,183	4,038,515	31,809	1,883,708
30303	石油製品			7,626,262		6,757,457
103	大韓民国			5,658,635		6,749,510
105	中華人民共和国			7,236		5,791
112	シンガポール			1,960,391		-
204	デンマーク			-		2,156
6050101	合板			2,380,971		2,849,196
105	中華人民共和国			465,489		870,355
113	マレーシア			563,347		554,272
117	フィリピン			25,968		47,219
118	インドネシア			1,326,167		1,377,350
6050301	ウッドチップ	MT	373,332	7,378,823	405,680	8,059,514
111	タイ		18,918	266,990	-	-
409	チリ		24,314	504,325	-	-
601	オーストラリア		330,100	6,607,508	405,680	8,059,514
807	衣類及び同付属品			4,276,863		3,839,979
105	中華人民共和国			2,435,247		2,041,323
108	香港			24,142		-
118	インドネシア			1,817,474		1,798,656



# 第6表 輸入品別国別表

(秋田船川、秋田空港)

品目番号 及び 国名番号	品名及び国名	数量 単位	平成20年		平成19年	
			数量	価額	数量	価額
	(秋田船川)			千円		千円
20701	木材			15,754,284		27,410,365
113	マレーシア			784,291		1,080,317
203	スウェーデン			4,260,884		4,735,577
222	フィンランド			1,889,264		2,865,782
224	ロシア			4,789,630		11,063,263
231	ルーマニア			790,613		1,261,247
21505	非鉄金属鉱	MT	421,165	29,238,355	426,561	64,044,805
302	カナダ		28,648	1,844,745	38,107	7,279,218
304	アメリカ合衆国		104,568	6,143,803	80,758	9,424,400
305	メキシコ		53,496	2,575,956	71,947	8,072,414
407	ペルー		64,208	4,515,198	60,178	8,350,810
408	ボリビア		133,645	10,749,313	152,460	24,013,081
30101	石炭	MT	3,150,772	32,551,383	2,897,837	21,339,255
105	中華人民共和国		137,214	1,647,519	365,862	2,934,863
118	インドネシア		999,630	10,101,609	764,262	4,563,233
224	ロシア		74,560	769,091	-	-
601	オーストラリア		1,939,368	20,033,164	1,767,713	13,841,159
30301	原油及び粗油	KL	106,322	9,164,223	112,320	6,664,508
110	ベトナム		53,139	5,125,708	26,680	1,776,446
224	ロシア		-	-	26,937	1,533,647
507	スーダン		-	-	26,894	1,470,707
601	オーストラリア		53,183	4,038,515	31,809	1,883,708
30303	石油製品			7,626,262		6,757,457
103	大韓民国			5,658,635		6,749,510
105	中華人民共和国			7,236		5,791
112	シンガポール			1,960,391		-
204	デンマーク			-		2,156
6050301	ウッドチップ	MT	373,332	7,378,823	405,680	8,059,514
111	タイ		18,918	266,990	-	-
409	チリ		24,314	504,325	-	-
601	オーストラリア		330,100	6,607,508	405,680	8,059,514
	(秋田空港)					
701	一般機械			58,289		84,297
103	大韓民国			58,289		84,297
801	照明器具	KG	2,291	56,383	334	2,276
103	大韓民国		2,291	56,383	334	2,276
811	精密機器類			27,327		51,787
103	大韓民国			27,327		51,787

# 第7表 輸出国別品別表

(管内)

国名番号 及び 品目番号	国名及び品名	数量 単位	平成20年		平成19年	
			数量	価額	数量	価額
				千円		千円
103	大韓民国			113,168,297		133,807,253
215	金属鉱及びくず	MT	322,579	17,408,450	448,752	17,193,725
50101	有機化合物			4,274,709		5,723,911
503	鉱物性タール及び粗製薬品	MT	251,166	26,246,150	202,579	20,736,760
60601	紙及び板紙	MT	32,277	3,112,715	22,698	2,154,031
609	非金属鉱物製品			2,047,066		1,913,589
611	鉄鋼	MT	269,714	46,348,962	353,733	65,524,403
701	一般機械			5,947,814		11,479,790
703	電気機器			2,478,697		848,764
105	中華人民共和国			98,389,068		96,426,405
007	魚介類及び同調製品	MT	56,451	12,272,610	106,844	21,118,714
215	金属鉱及びくず	MT	172,797	6,556,232	55,023	3,996,930
30301	石油製品			16,216,831		4,112,594
60601	紙及び板紙	MT	50,716	4,051,209	61,675	5,396,789
611	鉄鋼	MT	106,217	12,321,071	108,492	13,889,504
701	一般機械			16,551,876		12,809,665
703	電気機器			11,756,461		15,973,212
901	再輸出品			3,103,583		1,478,227
106	台湾			60,477,073		68,289,779
215	金属鉱及びくず	MT	61,475	3,405,044	48,888	1,831,842
50101	有機化合物			2,018,416		838,926
60601	紙及び板紙	MT	33,705	3,264,061	23,124	1,963,699
611	鉄鋼	MT	105,122	23,348,152	120,571	36,957,395
701	一般機械			19,410,050		4,136,253
703	電気機器			3,831,020		9,427,246
108	香港			33,032,826		38,702,501
007	魚介類及び同調製品	MT	355	6,662,239	236	7,179,806
30301	石油製品			3,611,695		8,258
701	一般機械			12,656,598		18,026,320
7051301	船舶	NO	1	3,900,000	3	6,484,226
110	ベトナム			8,246,085		5,666,781
611	鉄鋼	MT	52,056	3,539,013	38,361	1,954,551
701	一般機械			1,583,560		992,320
111	タイ			20,896,579		17,278,016
60601	紙及び板紙	MT	45,881	4,152,022	56,762	4,248,016
611	鉄鋼	MT	96,822	9,713,367	54,430	4,935,173
701	一般機械			4,418,904		4,103,758
112	シンガポール			10,000,576		5,029,916
30301	石油製品			3,002,593		44,356
60601	紙及び板紙	MT	12,712	1,000,994	21,484	1,468,055
7051301	船舶	NO	1	2,812,310		-

# 第7表 輸出国別品別表

(管内)

国名番号 及び 品目番号	国名及び品名	数量 単位	平成20年		平成19年	
			数量	価額	数量	価額
				千円		千円
113	マレーシア			13,739,786		24,108,056
60601	紙及び板紙	MT	40,273	3,084,260	37,720	2,593,487
611	鉄鋼	MT	14,620	2,978,230	13,649	10,948,461
701	一般機械			2,496,419		2,005,482
703	電気機器			4,105,343		6,763,608
118	インドネシア			9,692,494		5,994,008
30301	石油製品			2,429,782		-
607	織物用糸及び繊維製品			1,089,427		1,159,509
611	鉄鋼	MT	33,655	3,389,703	22,894	2,011,644
138	クウェート			21,792,013		87,728
701	一般機械			21,642,708		-
207	オランダ			30,102,371		16,215,016
60601	紙及び板紙	MT	15,328	2,120,427	3,265	325,696
701	一般機械			25,197,630		13,744,578
703	電気機器			1,566,376		232,101
213	ドイツ			9,548,180		7,199,390
615	金属製品			1,013,855		1,465,495
701	一般機械			3,697,518		3,449,474
70505	自動車の部分品	KG	1,085,534	1,400,020	1,041,677	1,367,135
811	精密機器類			2,350,311		-
223	ポーランド			6,127,470		6,139,943
701	一般機械			6,117,548		6,136,573
224	ロシア			37,893,924		29,877,298
603	ゴム製品	MT	4,849	1,521,462	3,678	1,154,581
701	一般機械			3,671,101		3,347,570
70503	自動車	NO	35,778	27,413,478	28,039	20,178,451
302	カナダ			13,591,746		4,569,434
701	一般機械			2,291,302		2,778,999
70505	自動車の部分品	KG	6,249,453	10,247,103	252,367	502,938
304	アメリカ合衆国			67,818,414		48,807,966
30301	石油製品			8,037,847		483,162
60601	紙及び板紙	MT	15,345	2,126,503	13,243	1,750,185
611	鉄鋼	MT	67,008	7,324,663	63,510	6,011,734
701	一般機械			6,554,234		7,836,924
70505	自動車の部分品	KG	25,454,093	36,419,489	18,539,175	27,161,933
7051301	船舶	NO	1	2,178,150	-	-
312	パナマ			41,497,105		21,847,630
7051301	船舶	NO	12	41,462,647	8	21,816,440

# 第7表 輸出国別品別表

(北海道)

国名番号 及び 品目番号	国 名 及 び 品 名	数量 単位	平成20年		平成19年	
			数 量	価 額	数 量	価 額
				千円		千円
103	大韓民国			69,625,208		79,030,528
215	金属鉱及びくず	MT	139,575	7,014,854	233,016	8,843,391
50101	有機化合物			4,244,639		5,709,031
503	鉱物性タール及び粗製薬品	MT	251,166	26,246,150	202,579	20,736,760
611	鉄鋼	MT	183,652	20,487,939	294,841	24,120,046
105	中華人民共和国			66,185,887		61,065,967
007	魚介類及び同調製品	MT	45,764	10,750,429	93,234	19,357,661
30301	石油製品			16,021,563		3,810,901
701	一般機械			7,131,216		5,948,606
703	電気機器			7,330,740		7,591,991
106	台湾			21,475,224		25,794,342
215	金属鉱及びくず	MT	56,382	3,120,474	47,208	1,776,086
60601	紙及び板紙	MT	33,633	3,260,439	23,124	1,963,699
611	鉄鋼	MT	69,928	6,174,510	60,143	3,948,927
108	香港			19,650,539		23,061,114
007	魚介類及び同調製品	MT	277	6,109,915	223	6,052,307
30301	石油製品			3,611,472		-
701	一般機械			7,136,765		7,910,639
111	タイ			18,937,309		14,537,005
60601	紙及び板紙	MT	45,564	4,118,895	56,550	4,230,275
611	鉄鋼	MT	88,209	8,887,643	48,168	4,420,423
701	一般機械			3,930,654		3,349,210
113	マレーシア			10,151,628		19,210,409
60601	紙及び板紙	MT	25,729	2,323,915	28,677	2,158,763
611	鉄鋼	MT	8,693	2,492,574	13,649	10,948,461
703	電気機器			2,554,918		4,035,428
138	クウェート			21,792,013		87,728
701	一般機械			21,642,708		-
224	ロシア			37,066,757		29,089,398
701	一般機械			3,604,456		3,268,303
70503	自動車	NO	34,998	27,105,513	26,932	19,775,702
302	カナダ			13,591,746		4,540,662
701	一般機械			2,291,302		2,778,999
70505	自動車の部分品	KG	6,249,453	10,247,103	252,367	502,938
304	アメリカ合衆国			58,861,048		38,109,312
30301	石油製品			8,037,847		483,162
611	鉄鋼	MT	38,810	4,653,343	39,054	4,049,941
701	一般機械			4,757,650		6,916,461
70505	自動車の部分品	KG	23,341,064	33,905,655	12,688,523	20,940,544

# 第 7 表 輸出国別品別表

(函 館)

国名番号 及び 品目番号	国 名 及 び 品 名	数量 単位	平成 2 0 年		平成 1 9 年	
			数 量	価 額	数 量	価 額
				千円		千円
103	大韓民国			1,679,874		2,049,014
007	魚介類及び同調製品	MT	1,407	102,500	3,447	262,069
20701	木材			43,236		-
215	金属鉱及びくず	MT	23,832	1,321,690	33,097	1,277,976
607	織物用糸及び繊維製品			128,624		42,182
70513	船舶類	NO	1	45,000	2	36,400
105	中華人民共和国			383,751		394,202
007	魚介類及び同調製品	MT	1,495	276,548	2,053	287,654
215	金属鉱及びくず	MT	2,727	33,855	-	-
515	プラスチック	MT	495	38,882	-	-
112	シンガポール			2,812,310		-
7051301	船舶	NO	1	2,812,310	-	-
113	マレーシア			280,000		166,810
701	一般機械			280,000		166,810
118	インドネシア			687,588		-
701	一般機械			86,000		-
7051301	船舶	NO	1	520,000	-	-
120	カンボジア			129,492		46,500
70513	船舶類	NO	2	129,492	2	46,500
222	フィンランド			220,708		-
701	一般機械			220,708		-
304	アメリカ合衆国			2,178,150		203,165
7051301	船舶	NO	1	2,178,150	-	-
312	パナマ			9,621,247		2,250,000
7051301	船舶	NO	4	9,621,247	1	2,250,000
515	リベリア			2,948,715		2,697,806
7051301	船舶	NO	1	2,948,715	1	2,697,806

# 第7表 輸出国別品別表

(室 蘭)

国名番号 及び 品目番号	国 名 及 び 品 名	数量 単位	平成20年		平成19年	
			数 量	価 額	数 量	価 額
				千円		千円
103	大韓民国			44,873,138		53,176,567
215	金属鉱及びくず	MT	26,274	1,535,176	36,364	1,439,394
50101	有機化合物			4,244,639		5,508,656
503	鉱物性タール及び粗製薬品	MT	251,166	26,246,150	202,579	20,736,760
611	鉄鋼	MT	56,534	10,400,485	158,360	16,268,190
701	一般機械			1,647,460		8,816,226
703	電気機器			288,215		166,912
105	中華人民共和国			37,056,035		23,666,736
213	粗鉱物	MT	76,919	1,568,140	82,535	436,412
215	金属鉱及びくず	MT	29,993	1,161,272	15,703	668,476
30301	石油製品			16,016,331		3,808,458
50101	有機化合物			2,919,804		5,336,729
503	鉱物性タール及び粗製薬品	MT	25,022	2,232,592	10,008	983,128
611	鉄鋼	MT	35,474	2,786,044	63,524	4,369,126
701	一般機械			6,450,708		4,814,950
703	電気機器			3,856,278		3,171,317
106	台湾			7,723,589		12,718,615
215	金属鉱及びくず	MT	14,629	773,192	5,366	245,603
50101	有機化合物			2,018,416		838,926
503	鉱物性タール及び粗製薬品	MT	18,006	1,320,730	87,290	9,259,190
611	鉄鋼	MT	32,862	3,428,246	22,028	1,868,277
703	電気機器			116,615		148,490
108	香港			5,417,026		2,596,310
007	魚介類及び同調製品	MT	24	1,805,554	36	2,596,310
30301	石油製品			3,611,472		-
111	タイ			8,332,805		4,411,252
611	鉄鋼	MT	81,960	8,240,805	48,010	4,411,252
701	一般機械			92,000		-
138	クウェート			21,704,517		-
611	鉄鋼	MT	88	61,809	-	-
701	一般機械			21,642,708		-
202	ノルウェー			3,275,497		2,375,964
611	鉄鋼	MT	3,585	3,274,061	3,498	2,375,274
615	金属製品			1,436		-
304	アメリカ合衆国			13,674,418		5,549,770
213	粗鉱物	MT	153,050	231,331	127,773	241,606
30301	石油製品			8,037,847		482,624
611	鉄鋼	MT	27,951	3,505,252	25,704	2,982,382
701	一般機械			1,228,356		825,353
703	電気機器			670,848		1,017,805

# 第7表 輸出国別品別表

(苫小牧)

国名番号 及び 品目番号	国 名 及 び 品 名	数量 単位	平成20年		平成19年	
			数 量	価 額	数 量	価 額
				千円		千円
103	大韓民国			8,482,949		11,221,745
215	金属鉱及びくず	MT	23,363	1,205,899	38,753	1,538,688
30301	石油製品			1,573,679		2,559,412
60601	紙及び板紙	MT	11,478	1,212,822	9,267	921,065
611	鉄鋼	MT	18,688	1,449,286	34,837	2,207,262
701	一般機械			1,021,045		697,426
105	中華人民共和国			12,512,123		18,815,541
007	魚介類及び同調製品	MT	28,961	6,359,457	63,533	11,526,172
215	金属鉱及びくず	MT	21,038	700,397	3,049	306,104
60601	紙及び板紙	MT	27,208	2,666,374	36,753	3,499,959
611	鉄鋼	MT	4,968	586,924	1,353	124,637
106	台湾			6,395,427		4,694,716
011	果実及び野菜	KG	4,239,360	624,373	4,877,705	674,133
60601	紙及び板紙	MT	31,989	3,128,463	19,957	1,738,313
611	鉄鋼	MT	9,948	956,309	14,587	844,661
108	香港			9,261,866		9,777,728
60601	紙及び板紙	MT	10,194	972,262	7,421	664,433
701	一般機械			6,990,296		7,775,761
110	ベトナム			5,481,782		3,367,196
611	鉄鋼	MT	43,148	3,162,642	30,376	1,622,986
701	一般機械			1,004,450		717,258
111	タイ			9,313,923		8,568,911
007	魚介類及び同調製品	MT	7,282	887,781	4,948	790,059
60601	紙及び板紙	MT	38,393	3,439,108	55,700	4,143,153
611	鉄鋼	MT	6,249	646,838	158	9,171
701	一般機械			3,791,972		3,269,002
112	シンガポール			4,036,038		2,190,512
30301	石油製品			1,822,788		-
60601	紙及び板紙	MT	10,843	857,979	17,571	1,246,538
703	電気機器			844,643		456,398
223	ポーランド			6,112,201		6,126,855
701	一般機械			6,109,509		6,125,735
302	カナダ			10,339,792		656,374
70505	自動車の部分品	KG	6,249,453	10,247,103	252,367	502,938
304	アメリカ合衆国			40,326,804		29,941,706
007	魚介類及び同調製品	MT	1,224	1,743,368	601	1,039,671
60601	紙及び板紙	MT	10,323	1,077,873	10,205	1,024,785
701	一般機械			2,699,581		5,332,289
70505	自動車の部分品	KG	23,337,877	33,867,427	12,684,202	20,919,170

# 第7表 輸出国別品別表

(小樽、石狩)

国名番号 及び 品目番号	国 名 及 び 品 名	数量 単位	平成20年		平成19年	
			数 量	価 額	数 量	価 額
				千円		千円
105	(小 樽)					
007	中華人民共和国			1,946,316		4,679,940
209	魚介類及び同調製品	MT	2,746	691,605	11,956	2,840,716
515	パルプ及び古紙	MT	7,212	157,626	2,704	51,241
70505	プラスチック	MT	2,444	173,369	3,236	209,039
	自動車の部分品	KG	832,905	496,406	772,674	653,867
224	ロシア			29,976,809		22,332,338
603	ゴム製品	MT	2,227	1,062,303	1,516	807,493
60605	紙袋・紙テープ及び紙タオル	KG	1,233,740	285,718	1,233,005	276,470
609	非金属鉱物製品			292,387		214,145
701	一般機械			1,431,580		1,103,734
70503	自動車	NO	33,849	25,397,613	25,728	18,590,936
70505	自動車の部分品	KG	926,454	286,375	573,873	221,429
533	コンゴ民主共和国			222,758		-
00903	米	MT	3,600	130,140	-	-
	(石 狩)					
103	大韓民国			11,581,711		8,909,581
007	魚介類及び同調製品	MT	1,201	182,587	992	175,561
215	金属鉱及びびくず	MT	43,180	1,938,414	65,378	2,419,198
60601	紙及び板紙	MT	5,439	594,375	5,052	540,415
611	鉄鋼	MT	108,430	8,638,168	101,644	5,644,594
105	中華人民共和国			6,254,217		5,515,662
007	魚介類及び同調製品	MT	4,770	1,462,126	7,846	2,854,892
215	金属鉱及びびくず	MT	53,502	2,586,238	19,551	1,830,560
515	プラスチック	MT	2,385	140,831	1,180	68,115
60601	紙及び板紙	MT	1,327	139,455	1,746	186,233
901	再輸出品			1,671,304		309,659
106	台湾			4,080,290		2,342,343
215	金属鉱及びびくず	MT	37,173	2,237,926	28,973	1,051,998
611	鉄鋼	MT	27,118	1,789,955	23,528	1,235,989
110	ベトナム			896,551		440,166
215	金属鉱及びびくず	MT	6,030	230,949	5,232	192,537
611	鉄鋼	MT	6,147	197,832	-	-
701	一般機械			339,751		201,337
113	マレーシア			1,241,323		465,019
611	鉄鋼	MT	6,220	666,167	-	-
701	一般機械			437,798		348,287
304	アメリカ合衆国			853,106		68,699
611	鉄鋼	MT	7,133	713,301	-	-



# 第 7 表 輸出国別品別表

(留萌、札幌)

国名番号 及び 品目番号	国 名 及 び 品 名	数量 単位	平成 2 0 年		平成 1 9 年	
			数 量	価 額	数 量	価 額
				千円		千円
224	(留 萌)					
701	ロシア			305,732		232,249
70503	一般機械			42,581		32,873
	自動車	NO	762	262,671	603	194,211
	(札 幌)					
103	大韓民国			149,944		229,713
701	一般機械			129,149		145,825
803	家具	MT	3	17,427	3	16,999
105	中華人民共和国			1,551,460		1,179,504
007	魚介類及び同調製品	MT	2,307	491,467	1,106	408,180
019	その他の調製食料品			14,208		88,116
701	一般機械			36,385		70,308
703	電気機器			309,787		320,912
901	再輸出品			691,373		271,900
110	ベトナム			130,140		33,589
007	魚介類及び同調製品	MT	158	37,880	36	17,457
901	再輸出品			89,677		-
112	シンガポール			93,757		119,282
701	一般機械			86,107		118,185
205	英国			85,995		135,073
701	一般機械			85,995		135,073
207	オランダ			73,618		103,412
701	一般機械			66,783		98,163
208	ベルギー			76,557		160,208
701	一般機械			76,557		160,208
213	ドイツ			1,050,159		1,103,580
701	一般機械			983,979		1,052,144
803	家具	MT	15	43,339	15	48,737
901	再輸出品			22,151		-
225	オーストリア			156,051		179,726
701	一般機械			156,051		179,726
304	アメリカ合衆国			68,155		256,413
701	一般機械			32,567		149,758
803	家具	MT	15	34,598	17	42,035

# 第7表 輸出国別品別表

(千 歳)

国名番号 及び 品目番号	国 名 及 び 品 名	数量 単位	平成20年		平成19年	
			数 量	価 額	数 量	価 額
				千円		千円
103	大韓民国			1,646,287		841,324
703	電気機器			1,537,953		550,158
81317	運動用具			70,749		192,671
105	中華人民共和国			3,486,007		4,325,809
517	その他の化学製品	MT	0	96,468	0	44,290
615	金属製品			66,813		90,502
701	一般機械			177,546		118,299
703	電気機器			3,132,429		4,048,530
106	台湾			2,987,120		5,398,661
701	一般機械			368,429		296,233
703	電気機器			2,544,436		5,022,712
901	再輸出品			45,011		41,455
108	香港			4,189,569		3,848,101
007	魚介類及び同調製品	MT	112	3,832,895	82	3,315,514
701	一般機械			117,334		110,976
703	電気機器			194,202		361,327
111	タイ			364,817		1,055,910
517	その他の化学製品	MT	0	194,921	3	210,396
609	非金属鉱物製品			45,478		33,309
703	電気機器			96,997		758,330
113	マレーシア			2,534,182		4,023,364
703	電気機器			2,532,532		4,017,798
207	オランダ			481,128		122,271
701	一般機械			473,006		117,636
210	フランス			601,284		740,412
701	一般機械			569,549		583,876
901	再輸出品			31,432		50,452
213	ドイツ			1,219,389		1,831,251
615	金属製品			1,011,855		1,437,872
701	一般機械			142,268		179,837
70505	自動車の部分品	KG	6,999	41,533	3,868	64,634
901	再輸出品			23,253		147,732
304	アメリカ合衆国			1,645,210		1,864,036
517	その他の化学製品	MT	0	31,380	0	8,470
615	金属製品			662,765		1,017,985
701	一般機械			796,865		609,061
70505	自動車の部分品	KG	3,187	38,228	4,321	21,374
901	再輸出品			74,579		140,375

# 第 7 表 輸出国別品別表

( 釧 路 )

国名番号 及び 品目番号	国 名 及 び 品 名	数量 単位	平成 2 0 年		平成 1 9 年	
			数 量	価 額	数 量	価 額
				千円		千円
103	大韓民国			850,044		1,844,344
007	魚介類及び同調製品	MT	489	67,701	1,497	178,150
215	金属鉱及びくず	MT	16,183	782,343	44,521	1,642,676
105	中華人民共和国			2,297,498		2,180,366
007	魚介類及び同調製品	MT	4,747	824,065	6,299	1,212,254
215	金属鉱及びくず	MT	5,513	69,463	-	-
60601	紙及び板紙	MT	12,067	839,282	10,901	747,180
70513	船舶類	NO	2	463,000	-	-
901	再輸出品			97,458		49,685
106	台湾			168,617		412,367
215	金属鉱及びくず	MT	2,527	36,641	5,532	186,981
60601	紙及び板紙	MT	1,644	131,976	3,167	225,386
110	ベトナム			345,833		219,394
007	魚介類及び同調製品	MT	4	10,585	221	45,445
215	金属鉱及びくず	MT	5,517	226,197	4,071	149,812
603	ゴム製品	MT	476	38,644	1	1,065
615	金属製品			12,631		4,804
701	一般機械			38,735		4,195
111	タイ			702,110		277,224
007	魚介類及び同調製品	MT	73	31,283	1,050	214,462
017	飼料	MT	1,268	11,007	85	874
60601	紙及び板紙	MT	6,939	655,568	453	45,559
113	マレーシア			222,634		520,049
603	ゴム製品	MT	298	36,215	175	20,114
60601	紙及び板紙	MT	2,664	186,135	7,218	469,935
224	ロシア			188,414		182,777
007	魚介類及び同調製品	MT	273	35,083	501	72,116
60605	紙袋・紙テープ及び紙タオル	KG	76,830	14,599	45,040	8,540
701	一般機械			80,802		3,977
70503	自動車	NO	74	44,656	151	78,077
606	ニュージーランド			1,668,779		1,524,661
007	魚介類及び同調製品	MT	4,171	1,668,779	4,391	1,524,661

# 第 7 表 輸出国別品別表

(網走、紋別、十勝)

国名番号 及び 品目番号	国 名 及 び 品 名	数量 単位	平成 2 0 年		平成 1 9 年	
			数 量	価 額	数 量	価 額
				千円		千円
105	(網 走)			415,734		8,208
007	中華人民共和国					
	魚介類及び同調製品	MT	431	415,734	51	8,208
213	ドイツ			171,374		-
007	魚介類及び同調製品	MT	132	171,374	-	-
224	ロシア			249,233		169,929
007	魚介類及び同調製品	MT	233	31,099	289	37,910
60605	紙袋・紙テープ及び紙タオル	KG	116,580	16,385	7,040	1,127
607	織物用糸及び繊維製品			36,619		31,795
701	一般機械			100,628		43,706
70503	自動車	NO	48	55,396	110	46,326
304	アメリカ合衆国			109,577		94,997
007	魚介類及び同調製品	MT	72	109,577	54	94,997
	(紋 別)					
103	大韓民国			45,268		16,282
901	再輸出品			45,268		-
117	フィリピン			48,000		-
70513	船舶類	NO	1	48,000	-	-
224	ロシア			393,891		512,055
007	魚介類及び同調製品	MT	1,702	224,881	3,127	385,030
517	その他の化学製品	MT	10	11,924	13	12,684
60605	紙袋・紙テープ及び紙タオル	KG	135,014	30,584	137,215	20,840
607	織物用糸及び繊維製品			54,974		77,709
901	再輸出品			53,659		-
	(十 勝)					
103	大韓民国			231,332		525,459
215	金属鉱及びくず	MT	6,743	231,332	14,903	525,459
106	台湾			72,715		-
215	金属鉱及びくず	MT	2,053	72,715	-	-
108	香港			13,162		-
019	その他の調製食料品			12,694		-

# 第 7 表 輸出国別品別表

(根室、稚内)

国名番号 及び 品目番号	国 名 及 び 品 名	数量 単位	平成 2 0 年		平成 1 9 年	
			数 量	価 額	数 量	価 額
				千円		千円
	(根 室)					
105	中華人民共和国			46,422		69,109
007	魚介類及び同調製品	MT	238	46,422	244	69,109
224	ロシア			182,398		227,780
607	織物用糸及び繊維製品			12,024		14,863
701	一般機械			29,579		25,908
70503	自動車	NO	70	70,667	56	58,145
7051301	船舶	NO	6	28,150	12	60,450
901	再輸出品			11,839		5,000
	(稚 内)					
103	大韓民国			30,552		65,458
007	魚介類及び同調製品	MT	51	9,495	125	65,458
901	再輸出品			15,057		-
105	中華人民共和国			213,249		147,590
007	魚介類及び同調製品	MT	69	183,005	144	147,590
901	再輸出品			30,244		-
108	香港			287,570		-
007	魚介類及び同調製品	MT	12	287,570	-	-
224	ロシア			3,087,124		3,458,770
007	魚介類及び同調製品	MT	1,538	203,379	2,341	285,207
30301	石油製品			25,526		14,751
603	ゴム製品	MT	11	40,172	11	10,902
60605	紙袋・紙テープ及び紙タオル	KG	112,368	25,908	231,579	49,365
609	非金属鉱物製品			80,823		74,068
615	金属製品			62,135		109,263
701	一般機械			1,040,065		1,262,744
70503	自動車	NO	191	1,271,046	259	785,487
803	家具	MT	47	52,326	9	10,362
901	再輸出品			73,206		52,270

# 第 7 表 輸出国別品別表

(青森県)

国名番号 及び 品目番号	国 名 及 び 品 名	数量 単位	平成 2 0 年		平成 1 9 年	
			数 量	価 額	数 量	価 額
				千円		千円
103	大韓民国			35,236,067		47,788,064
007	魚介類及び同調製品	MT	655	106,531	3,578	387,477
215	金属鉱及びくず	MT	116,643	6,811,174	137,095	5,301,658
611	鉄鋼	MT	83,929	25,438,830	58,570	41,267,914
701	一般機械			2,638,556		682,011
105	中華人民共和国			14,444,767		15,013,397
007	魚介類及び同調製品	MT	8,685	1,278,034	11,220	1,536,591
215	金属鉱及びくず	MT	29,215	1,266,225	9,820	884,080
611	鉄鋼	MT	8,647	4,061,547	8,538	6,829,094
701	一般機械			5,579,264		2,051,336
703	電気機器			734,856		1,955,396
811	精密機器類			1,225,995		1,299,286
106	台湾			36,763,461		34,456,497
01101	果実	KG	300,940	105,302	739,277	247,321
201	原皮及び毛皮（未仕上）	MT	2,147	317,714	2,374	264,678
611	鉄鋼	MT	33,285	17,008,129	36,577	31,210,170
615	金属製品			277,173		-
701	一般機械			18,599,519		2,571,135
703	電気機器			283,911		27,115
108	香港			7,778,062		5,240,819
007	魚介類及び同調製品	MT	8	543,001	13	1,127,499
201	原皮及び毛皮（未仕上）	MT	858	129,131	1,569	181,796
215	金属鉱及びくず	MT	862	270,678	1,146	394,096
603	ゴム製品	MT	1,584	116,877	1,491	116,365
60601	紙及び板紙	MT	2,377	203,760	1,991	180,042
701	一般機械			2,245,752		2,432,910
7051301	船舶	NO	1	3,900,000	-	-
207	オランダ			24,302,375		13,013,604
701	一般機械			24,267,127		13,001,293
213	ドイツ			3,347,002		100,368
701	一般機械			773,000		2,563
703	電気機器			100,512		58,202
811	精密機器類			2,350,311		-
220	イタリア			746,881		362,734
50101	有機化合物			424,084		362,734
811	精密機器類			299,133		-
312	パナマ			31,841,400		18,230,000
7051301	船舶	NO	8	31,841,400	5	18,230,000

# 第7表 輸出国別品別表

(青森、青森空港)

国名番号 及び 品目番号	国 名 及 び 品 名	数量 単位	平成20年		平成19年	
			数 量	価 額	数 量	価 額
				千円		千円
103	(青 森)					
215	大韓民国			5,517,136		4,330,598
811	金属鉱及びくず	MT	95,447	5,488,730	109,394	4,212,584
	精密機器類			21,972		18,955
105	中華人民共和国			2,805,283		3,987,509
215	金属鉱及びくず	MT	15,681	638,235	1,715	312,872
615	金属製品			39,945		77,525
701	一般機械			115,544		107,684
703	電気機器			734,856		1,955,396
811	精密機器類			1,225,995		1,299,286
108	香港			1,471,237		1,692,920
007	魚介類及び同調製品	MT	8	543,001	13	1,127,499
701	一般機械			714,057		278,514
703	電気機器			52,482		66,002
811	精密機器類			129,896		173,769
203	スウェーデン			169,434		8,013
811	精密機器類			162,465		-
205	英国			384,784		1,700
811	精密機器類			345,818		-
813	その他の雑製品			24,248		-
213	ドイツ			2,567,669		75,369
611	鉄鋼	MT	20	24,515	17	16,954
703	電気機器			100,512		58,202
811	精密機器類			2,350,311		-
813	その他の雑製品			89,679		-
218	スペイン			282,839		240
811	精密機器類			267,973		-
220	イタリア			322,797		-
811	精密機器類			299,133		-
304	アメリカ合衆国			126,600		88,387
611	鉄鋼	MT	15	23,380	27	36,843
703	電気機器			94,284		37,216
103	(青森空港)			6,170		644
703	大韓民国			5,861		-
	電気機器					

# 第7表 輸出国別品別表

(八 戸)

国名番号 及び 品目番号	国 名 及 び 品 名	数量 単位	平成20年		平成19年	
			数 量	価 額	数 量	価 額
				千円		千円
103	大韓民国			29,712,761		43,456,822
007	魚介類及び同調製品	MT	655	106,531	3,578	387,477
215	金属鉱及びくず	MT	21,196	1,322,444	27,701	1,089,074
611	鉄鋼	MT	83,929	25,438,390	58,570	41,267,914
701	一般機械			2,638,556		676,695
703	電気機器			166,253		2,000
105	中華人民共和国			11,639,484		11,025,888
007	魚介類及び同調製品	MT	8,685	1,278,034	11,220	1,534,976
215	金属鉱及びくず	MT	13,534	627,990	8,105	571,208
611	鉄鋼	MT	8,647	4,061,547	8,538	6,829,094
701	一般機械			5,463,720		1,943,652
106	台湾			36,676,437		34,344,187
201	原皮及び毛皮（未仕上）	MT	2,147	317,714	2,374	264,678
611	鉄鋼	MT	33,285	17,008,129	36,577	31,210,170
615	金属製品			277,173		-
701	一般機械			18,598,383		2,571,135
703	電気機器			282,461		-
108	香港			6,306,825		3,547,899
201	原皮及び毛皮（未仕上）	MT	858	129,131	1,569	181,796
215	金属鉱及びくず	MT	862	270,678	1,146	394,096
603	ゴム製品	MT	1,584	116,877	1,491	116,365
60601	紙及び板紙	MT	2,377	203,760	1,991	180,042
701	一般機械			1,531,695		2,154,396
7051301	船舶	NO	1	3,900,000		-
112	シンガポール			405,327		907,839
613	非鉄金属	MT	1,422	304,394	1,968	850,316
701	一般機械			55,934		26,934
123	インド			347,717		5,217
50101	有機化合物			26,652		5,217
611	鉄鋼	MT	678	310,249		-
207	オランダ			24,301,813		13,011,099
613	非鉄金属	MT	53	34,686		-
701	一般機械			24,267,127		13,001,293
213	ドイツ			779,333		24,999
701	一般機械			773,000		2,563
220	イタリア			424,084		362,734
50101	有機化合物			424,084		362,734
312	パナマ			31,841,400		18,230,000
7051301	船舶	NO	8	31,841,400	5	18,230,000



# 第7表 輸出国別品別表

(岩手県、宮古)

国名番号 及び 品目番号	国 名 及 び 品 名	数量 単位	平成20年		平成19年	
			数 量	価 額	数 量	価 額
				千円		千円
103	(岩手県)					
007	大韓民国			325,735		243,931
611	魚介類及び同調製品	MT	465	67,920	1,774	195,848
611	鉄鋼	MT	1,987	221,220	205	20,008
105	中華人民共和国			8,952,343		10,285,496
007	魚介類及び同調製品	MT	1,930	237,326	2,315	217,152
611	鉄鋼	MT	56,806	4,822,644	34,784	2,498,291
615	金属製品			312,732		669,206
703	電気機器			3,478,235		6,371,590
106	台湾			1,152,583		6,095,166
611	鉄鋼	MT	1,909	165,513	23,851	1,798,298
615	金属製品			107,152		93,073
703	電気機器			872,504		4,203,335
108	香港			762,081		772,437
515	プラスチック	MT	724	39,205	519	25,814
703	電気機器			696,578		690,490
111	タイ			1,003,337		1,284,525
007	魚介類及び同調製品	MT	581	62,972	2,365	345,071
611	鉄鋼	MT	8,613	825,724	6,262	514,750
703	電気機器			111,449		386,846
113	マレーシア			2,044,421		2,700,305
611	鉄鋼	MT	5,927	485,656	-	-
703	電気機器			1,525,832		2,695,480
118	インドネシア			443,812		25,323
611	鉄鋼	MT	4,066	417,215	-	-
701	一般機械			25,319		19,904
207	オランダ			1,925,704		4,543
60601	紙及び板紙	MT	13,440	1,924,413	30	4,543
227	ハンガリー			677,870		659,874
703	電気機器			677,870		659,874
304	アメリカ合衆国			4,226,820		3,360,954
60601	紙及び板紙	MT	5,022	1,048,630	3,038	725,400
611	鉄鋼	MT	28,183	2,647,940	24,429	1,924,950
703	電気機器			515,198		691,720
213	(宮 古)					
813	ドイツ			45,000		-
813	その他の雑製品			45,000		-

# 第 7 表 輸出国別品別表

(大船渡、釜石)

国名番号 及び 品目番号	国 名 及 び 品 名	数量 単位	平成 2 0 年		平成 1 9 年	
			数 量	価 額	数 量	価 額
				千円		千円
105	(大船渡)					
007	中華人民共和国	MT		4,130,105		7,787,691
209	魚介類及び同調製品	MT	1,930	237,326	2,315	217,152
615	パルプ及び古紙	MT	2,802	60,538	786	15,507
703	金属製品			312,732		669,206
	電気機器			3,478,235		6,371,590
106	台湾			983,376		4,296,868
615	金属製品			107,152		93,073
703	電気機器			872,504		4,203,335
108	香港			762,081		772,437
515	プラスチック	MT	724	39,205	519	25,814
703	電気機器			696,578		690,490
113	マレーシア			1,558,765		2,700,305
701	一般機械			22,908		4,020
703	電気機器			1,525,832		2,695,480
207	オランダ			1,925,704		4,543
60601	紙及び板紙	MT	13,440	1,924,413	30	4,543
227	ハンガリー			677,870		659,874
703	電気機器			677,870		659,874
304	アメリカ合衆国			1,579,404		1,436,004
60601	紙及び板紙	MT	5,022	1,048,630	3,038	725,400
703	電気機器			515,198		691,720
	(釜 石)					
105	中華人民共和国			4,822,238		2,497,046
611	鉄鋼	MT	56,806	4,822,238	34,768	2,497,046
111	タイ			825,724		514,750
611	鉄鋼	MT	8,613	825,724	6,262	514,750
113	マレーシア			485,656		—
611	鉄鋼	MT	5,927	485,656	—	—
118	インドネシア			416,362		—
611	鉄鋼	MT	4,065	415,617	—	—
304	アメリカ合衆国			2,647,416		1,924,950
611	鉄鋼	MT	28,183	2,647,416	24,429	1,924,950

# 第7表 輸出国別品別表

(秋田県)

国名番号 及び 品目番号	国 名 及 び 品 名	数量 単位	平成20年		平成19年	
			数 量	価 額	数 量	価 額
				千円		千円
103	大韓民国			7,981,287		6,744,730
215	金属鉱及びくず	MT	66,361	3,582,422	78,641	3,048,676
60601	紙及び板紙	MT	15,357	1,303,253	8,379	692,551
609	非金属鉱物製品			1,845,027		1,687,058
701	一般機械			466,978		678,333
105	中華人民共和国			8,806,071		10,061,545
209	パルプ及び古紙	MT	21,919	1,220,317	26,976	1,327,247
215	金属鉱及びくず	MT	30,809	738,782	6,900	307,710
515	プラスチック	MT	4,556	554,864	2,830	444,235
60601	紙及び板紙	MT	9,756	388,456	9,551	450,723
613	非鉄金属	MT	2,266	546,084	1,718	713,409
701	一般機械			3,820,695		4,809,723
70505	自動車の部分品	KG	347,758	561,395	226,896	295,638
106	台湾			1,085,805		1,943,774
209	パルプ及び古紙	MT	3,000	209,256	10,500	690,475
215	金属鉱及びくず	MT	5,093	284,570	1,660	50,228
50103	無機化合物	MT	24,316	209,396	50,519	434,455
701	一般機械			308,521		721,267
108	香港			4,842,144		9,628,131
60601	紙及び板紙	MT	4,036	362,417	3,847	336,911
613	非鉄金属	MT	4,001	891,985	3,452	1,348,807
701	一般機械			3,269,482		7,636,280
113	マレーシア			1,213,715		1,531,178
60601	紙及び板紙	MT	14,544	760,345	9,043	434,724
701	一般機械			317,862		571,259
118	インドネシア			1,980,787		2,200,804
60601	紙及び板紙	MT	4,559	231,381	4,505	214,304
607	織物用糸及び繊維製品			1,089,427		1,159,509
613	非鉄金属	MT	1,484	473,968	1,345	662,009
207	オランダ			1,258,711		1,362,342
701	一般機械			336,872		-
70505	自動車の部分品	KG	519,465	921,839	739,597	1,362,342
213	ドイツ			1,499,464		2,084,554
701	一般機械			1,473,073		1,996,669
218	スペイン			1,885,698		3,568,744
70505	自動車の部分品	KG	807,665	1,745,396	1,522,555	3,249,093
304	アメリカ合衆国			4,466,111		7,215,319
701	一般機械			1,795,681		920,463
70505	自動車の部分品	KG	2,113,029	2,513,834	5,848,452	6,220,089

# 第 7 表 輸出国別品別表

(秋田船川、秋田空港)

国名番号 及び 品目番号	国 名 及 び 品 名	数量 単位	平成 2 0 年		平成 1 9 年	
			数 量	価 額	数 量	価 額
				千円		千円
103	(秋田船川) 大韓民国			7,977,916		6,719,651
215	金属鉱及びくず	MT	66,361	3,582,422	78,641	3,048,676
60601	紙及び板紙	MT	15,357	1,303,253	8,379	692,551
609	非金属鉱物製品			1,845,027		1,687,058
701	一般機械			466,563		678,333
105	中華人民共和国			8,658,581		10,061,545
209	パルプ及び古紙	MT	21,919	1,220,317	26,976	1,327,247
215	金属鉱及びくず	MT	30,809	738,782	6,900	307,710
515	プラスチック	MT	4,556	554,864	2,830	444,235
60601	紙及び板紙	MT	9,756	388,456	9,551	450,723
613	非鉄金属	MT	2,266	546,084	1,718	713,409
701	一般機械			3,818,753		4,809,723
70505	自動車の部分品	KG	347,758	561,395	226,896	295,638
108	香港			4,842,144		9,628,131
60601	紙及び板紙	MT	4,036	362,417	3,847	336,911
613	非鉄金属	MT	4,001	891,985	3,452	1,348,807
701	一般機械			3,269,482		7,636,280
113	マレーシア			1,213,715		1,531,178
60601	紙及び板紙	MT	14,544	760,345	9,043	434,724
701	一般機械			317,862		571,259
118	インドネシア			1,980,787		2,200,804
607	織物用糸及び繊維製品			1,089,427		1,159,509
613	非鉄金属	MT	1,484	473,968	1,345	662,009
207	オランダ			1,258,711		1,362,342
701	一般機械			336,872		-
70505	自動車の部分品	KG	519,465	921,839	739,597	1,362,342
213	ドイツ			1,499,464		2,084,554
701	一般機械			1,473,073		1,996,669
218	スペイン			1,885,698		3,568,744
70505	自動車の部分品	KG	807,665	1,745,396	1,522,555	3,249,093
304	アメリカ合衆国			4,466,111		7,215,319
701	一般機械			1,795,681		920,463
70505	自動車の部分品	KG	2,113,029	2,513,834	5,848,452	6,220,089
105	(秋田空港) 中華人民共和国			147,490		-
703	電気機器			125,424		-

# 第8表 輸入国別品別表

(管内)

国名番号 及び 品目番号	国名及び品名	数量 単位	平成20年		平成19年	
			数量	価額	数量	価額
				千円		千円
103	大韓民国			42,615,829		41,738,202
30303	石油製品			16,138,962		19,036,993
511	肥料	MT	45,261	3,721,145	15,534	696,400
615	非鉄金属	MT	13,511	4,289,293	5,461	2,302,074
701	一般機械			3,279,969		3,123,615
703	電気機器			4,378,443		4,651,742
105	中華人民共和国			120,524,680		124,251,198
007	魚介類及び同調製品	MT	8,359	7,159,826	11,665	8,559,188
017	飼料	MT	222,828	8,069,203	245,916	7,815,091
30101	石炭	MT	911,837	12,665,921	1,222,858	11,330,387
609	織物用糸及び繊維製品			5,392,995		5,749,403
611	非金属鉱物製品			5,446,572		4,890,006
613	鉄鋼	MT	22,605	5,669,206	32,197	4,406,921
615	非鉄金属	MT	22,193	6,384,033	17,114	5,064,399
813	その他の雑製品			6,972,272		7,298,362
111	タイ			17,765,087		13,848,656
30303	石油製品			1,899,262		-
517	その他の化学製品	MT	35,322	2,365,626	25,963	1,551,646
6050301	ウッドチップ	MT	110,493	1,951,738	59,451	1,016,246
118	インドネシア			54,521,688		58,682,386
21505	非鉄金属鉱	MT	946,498	10,606,422	1,056,424	23,765,124
30101	石炭	MT	2,821,462	32,216,197	2,729,182	18,937,609
6050101	合板			2,496,494		3,946,987
807	衣類及び同付属品			1,820,143		1,800,028
123	インド			17,888,066		13,669,358
017	飼料	MT	170,602	8,698,849	150,435	5,426,303
21501	鉄鉱石	MT	683,572	6,189,133	868,844	6,497,613
613	鉄鋼	MT	11,185	2,470,666	5,416	634,845
133	イラン			70,199,357		28,078,615
30301	原油及び粗油	KL	1,004,058	70,125,586	527,382	27,915,158
137	サウジアラビア			288,319,399		181,715,109
30301	原油及び粗油	KL	4,302,437	286,334,356	3,569,551	177,074,582
30501	石油ガス類	MT	21,484	1,985,043	68,030	4,640,527
138	クウェート			122,506,256		106,941,176
30301	原油及び粗油	KL	1,768,058	99,703,176	1,911,501	90,062,029
30501	石油ガス類	MT	258,699	22,803,080	237,044	16,879,147
140	カタール			115,338,811		18,409,700
30301	原油及び粗油	KL	1,498,184	106,546,387	243,575	12,923,362
30501	石油ガス類	MT	103,952	8,792,424	73,859	5,486,338

# 第8表 輸入国別品別表

(管内)

国名番号 及び 品目番号	国名及び品名	数量 単位	平成20年		平成19年	
			数量	価額	数量	価額
				千円		千円
147	アラブ首長国連邦			427,185,125		353,391,794
30301	原油及び粗油	KL	6,215,390	426,543,309	6,824,668	353,182,932
224	ロシア			102,285,558		110,111,780
007	魚介類及び同調製品	MT	89,507	58,826,201	96,081	57,004,266
20701	木材			9,324,072		21,843,788
30101	石炭	MT	2,022,212	23,927,354	1,802,689	15,418,351
613	鉄鋼	MT	9,551	2,886,654	12,707	1,811,743
615	非鉄金属	MT	14,511	4,161,605	21,992	6,803,563
302	カナダ			50,456,904		45,858,663
007	魚介類及び同調製品	MT	3,759	5,095,003	3,902	5,410,958
00901	小麦及びメスリン	MT	35,020	2,188,465	36,060	1,372,765
00905	大麦及びはだか麦	MT	64,159	2,962,526	43,661	1,361,797
20701	木材			6,944,525		7,241,971
20901	パルプ	MT	37,097	2,658,639	36,497	2,967,572
30101	石炭	MT	484,708	9,431,255	255,769	2,955,416
511	肥料	MT	194,294	8,977,310	92,958	3,171,944
304	アメリカ合衆国			245,817,260		190,133,261
007	魚介類及び同調製品	MT	30,069	13,770,102	25,171	10,485,638
00901	小麦及びメスリン	MT	122,220	7,359,128	119,995	4,318,791
00907	とうもろこし	MT	2,630,243	91,618,509	2,572,839	67,953,509
017	飼料	MT	488,515	23,391,722	406,124	15,678,913
21505	非鉄金属鉱	MT	174,129	12,337,787	150,493	20,434,168
30101	石炭	MT	182,698	6,137,668	-	-
30303	石油製品			7,778,209		1,863,253
511	肥料	MT	372,784	39,335,431	376,598	21,473,744
409	チリ			24,402,508		28,399,830
21505	非鉄金属鉱	MT	3,303	6,805,766	24,123	15,045,781
511	肥料	MT	35,101	2,798,132	13,542	707,962
6050301	ウッドチップ	MT	594,544	12,328,189	469,903	9,392,213
507	スーダン			18,656,524		1,470,707
30301	原油及び粗油	KL	217,385	18,656,524	26,894	1,470,707
601	オーストラリア			175,761,311		124,246,990
003	肉類及び同調製品	MT	9,887	4,910,283	8,448	4,860,589
00911	こうりゃん(飼料用)	MT	77,245	2,535,948	-	-
21505	非鉄金属鉱	MT	113,834	15,028,052	99,715	18,885,475
30101	石炭	MT	7,243,062	102,416,967	5,654,639	46,724,748
30301	原油及び粗油	KL	53,183	4,038,515	31,809	1,883,708
6050301	ウッドチップ	MT	1,094,701	22,771,909	1,119,191	23,237,223
7050701	船舶	NO	1	8,428,789	1	9,387,579

# 第8表 輸入国別品別表

(北海道)

国名番号 及び 品目番号	国 名 及 び 品 名	数量 単位	平成20年		平成19年	
			数 量	価 額	数 量	価 額
				千円		千円
105	中華人民共和国			90,808,325		91,710,848
007	魚介類及び同調製品	MT	6,491	5,096,014	8,957	6,076,453
017	飼料	MT	192,751	6,757,090	194,171	5,930,327
30101	石炭	MT	560,357	7,997,309	592,305	5,839,965
611	非金属鉱物製品			4,888,617		4,283,164
615	非鉄金属	MT	22,148	6,290,398	17,069	4,927,037
813	その他の雑製品			4,973,965		5,353,072
133	イラン			70,126,047		27,935,909
30301	原油及び粗油	KL	1,004,058	70,125,586	527,382	27,915,158
137	サウジアラビア			286,334,356		177,074,582
30301	原油及び粗油	KL	4,302,437	286,334,356	3,569,551	177,074,582
138	クウェート			99,703,176		90,062,029
30301	原油及び粗油	KL	1,768,058	99,703,176	1,911,501	90,062,029
140	カタール			106,546,387		12,923,362
30301	原油及び粗油	KL	1,498,184	106,546,387	243,575	12,923,362
147	アラブ首長国連邦			426,666,541		353,391,794
30301	原油及び粗油	KL	6,215,390	426,543,309	6,824,668	353,182,932
224	ロシア			88,222,726		87,688,504
007	魚介類及び同調製品	MT	89,223	58,508,872	95,278	56,873,014
30101	石炭	MT	1,639,556	18,913,471	1,477,104	12,501,153
615	非鉄金属	MT	14,511	4,161,605	21,992	6,803,563
302	カナダ			44,573,596		29,333,988
007	魚介類及び同調製品	MT	3,501	4,971,410	3,655	5,231,692
20701	木材			6,460,615		6,280,873
30101	石炭	MT	484,708	9,431,255	255,769	2,955,416
511	肥料	MT	168,480	7,853,661	65,999	2,318,455
304	アメリカ合衆国			174,921,774		125,441,308
007	魚介類及び同調製品	MT	29,588	13,468,351	24,652	10,291,740
00901	小麦及びメスリン	MT	122,220	7,359,128	119,995	4,318,791
00907	とうもろこし	MT	1,579,601	54,394,957	1,567,059	40,665,830
017	飼料	MT	246,148	10,617,283	201,882	7,795,616
30303	石油製品			6,699,347		960,848
511	肥料	MT	372,766	39,332,976	376,568	21,470,452
601	オーストラリア			111,441,320		69,685,153
003	肉類及び同調製品	MT	9,887	4,910,283	8,448	4,860,589
30101	石炭	MT	4,964,969	77,397,624	3,621,291	30,001,571
6050301	ウッドチップ	MT	482,414	9,796,276	442,169	8,774,454
7050701	船舶	NO	1	8,428,789	1	9,387,579

# 第 8 表 輸入国別品別表

(函 館)

国名番号 及び 品目番号	国 名 及 び 品 名	数量 単位	平成 2 0 年		平成 1 9 年	
			数 量	価 額	数 量	価 額
				千円		千円
103	大韓民国			376,013		314,277
007	魚介類及び同調製品	MT	756	173,255	367	168,364
019	その他の調製食料品			52,299		3,921
105	中華人民共和国			4,086,956		3,983,036
007	魚介類及び同調製品	MT	3,166	1,990,958	3,597	2,132,117
213	粗鉱物	MT	5,083	54,122	2,282	25,109
30101	石炭	MT	83,039	1,163,896	103,490	1,038,042
611	非金属鉱物製品			150,689		210,565
617	金属製品			335,471		200,597
701	一般機械			68,834		-
118	インドネシア			796,840		-
30101	石炭	MT	70,683	796,840	-	-
207	オランダ			425,542		174,820
007	魚介類及び同調製品	MT	812	411,039	631	122,744
213	ドイツ			728,997		342,862
007	魚介類及び同調製品	MT	217	115,575	64	51,085
20701	木材			51,358		69,461
613	鉄鋼	MT	6	217,562	0	1,191
701	一般機械			327,529		50,183
224	ロシア			5,659,366		4,541,533
007	魚介類及び同調製品	MT	5,795	2,301,514	5,957	2,827,807
20701	木材			86,942		82,321
30101	石炭	MT	273,121	3,165,535	181,323	1,535,420
511	肥料	MT	2,550	97,767	2,200	64,575
302	カナダ			666,675		623,198
00901	小麦及びメスリン	MT	10,300	640,843	10,300	391,672
304	アメリカ合衆国			3,658,786		2,341,664
007	魚介類及び同調製品	MT	379	78,886	263	45,002
00901	小麦及びメスリン	MT	36,565	2,185,194	33,990	1,221,778
30303	石油製品			1,394,275		697,510
407	ペルー			316,424		335,529
007	魚介類及び同調製品	MT	1,849	142,653	550	46,958
401	動物性油脂	MT	1,408	173,771	2,759	288,571
601	オーストラリア			8,463,227		11,253,971
7050701	船舶	NO	1	8,428,789	1	9,387,579



# 第 8 表 輸入国別品別表

(室 蘭)

国名番号 及び 品目番号	国 名 及 び 品 名	数量 単位	平成 2 0 年		平成 1 9 年	
			数 量	価 額	数 量	価 額
				千円		千円
105	中華人民共和国			7,397,992		5,975,040
213	粗鉱物	MT	10,109	73,686	26,417	209,706
30101	石炭	MT	190,935	3,383,981	181,696	2,064,246
517	その他の化学製品	MT	1,270	14,673	800	9,707
611	非金属鉱物製品			523,963		161,527
613	鉄鋼	MT	9,754	2,652,487	7,391	1,148,755
617	金属製品			14,460		590,940
701	一般機械			37,844		152,348
123	インド			8,182,254		7,056,829
21501	鉄鉱石	MT	683,572	6,189,133	868,844	6,497,613
613	鉄鋼	MT	9,120	1,993,121	4,819	559,216
133	イラン			31,029,520		9,621,709
30301	原油及び粗油	KL	416,585	31,029,520	175,301	9,621,709
137	サウジアラビア			59,665,177		44,878,418
30301	原油及び粗油	KL	1,038,094	59,665,177	773,014	44,878,418
140	カタール			45,266,554		3,495,172
30301	原油及び粗油	KL	590,840	45,266,554	62,256	3,495,172
147	アラブ首長国連邦			399,359,501		287,887,803
30301	原油及び粗油	KL	5,708,216	399,359,501	5,555,053	287,887,803
302	カナダ			7,900,210		2,144,114
30101	石炭	MT	316,076	7,714,669	143,651	2,144,114
901	再輸入品			185,541		—
304	アメリカ合衆国			13,364,075		1,804,785
00103	馬	NO	6	189,362	15	330,121
007	魚介類及び同調製品	MT	341	535,846	157	233,224
00903	米	MT	8,001	646,381	6,999	530,659
30101	石炭	MT	182,698	6,137,668	—	—
30303	石油製品			5,256,670		220,681
6050301	ウッドチップ	MT	25,218	595,412	—	—
409	チリ			7,461,611		9,538,463
21505	非鉄金属鉱	MT	1,124	5,098,126	1,774	7,823,356
6050301	ウッドチップ	MT	112,563	2,363,485	78,717	1,490,850
601	オーストラリア			39,626,201		20,275,193
00103	馬	NO	3	14,773	—	—
21501	鉄鉱石	MT	255,831	1,909,351	1,011,090	7,030,454
30101	石炭	MT	1,523,081	31,630,416	865,402	8,702,259
6050301	ウッドチップ	MT	297,576	6,069,628	229,572	4,542,480

# 第 8 表 輸入国別品別表

(苫小牧)

国名番号 及び 品目番号	国 名 及 び 品 名	数量 単位	平成 2 0 年		平成 1 9 年	
			数 量	価 額	数 量	価 額
				千円		千円
105	中華人民共和国			54,006,498		52,720,791
017	飼料	MT	78,462	2,714,131	93,086	2,858,170
20701	木材			3,077,764		3,661,168
30101	石炭	MT	268,243	3,253,987	188,337	1,671,177
609	織物用糸及び繊維製品			3,360,000		3,651,080
611	非金属鉱物製品			2,989,721		2,498,818
615	非鉄金属	MT	22,101	6,262,253	17,038	4,896,629
617	金属製品			3,153,840		2,782,470
813	その他の雑製品			3,277,717		3,332,238
133	イラン			39,096,527		18,314,200
30301	原油及び粗油	KL	587,473	39,096,066	352,081	18,293,449
137	サウジアラビア			226,669,179		132,196,164
30301	原油及び粗油	KL	3,264,343	226,669,179	2,796,537	132,196,164
138	クウェート			99,703,176		90,062,029
30301	原油及び粗油	KL	1,768,058	99,703,176	1,911,501	90,062,029
140	カタール			61,279,833		9,428,190
30301	原油及び粗油	KL	907,344	61,279,833	181,319	9,428,190
147	アラブ首長国連邦			27,265,988		65,417,929
30301	原油及び粗油	KL	507,174	27,183,808	1,269,615	65,295,129
302	カナダ			20,070,750		15,352,184
20701	木材			6,430,894		6,280,647
20901	パルプ	MT	18,184	1,254,606	11,566	844,368
30101	石炭	MT	168,632	1,716,586	88,207	583,095
511	肥料	MT	34,872	1,661,958	13,686	475,388
304	アメリカ合衆国			59,749,383		54,395,380
00103	馬	NO	147	3,112,144	189	6,222,759
00907	とうもろこし	MT	723,918	24,584,290	739,371	18,706,444
017	飼料	MT	187,832	8,528,842	157,660	6,316,316
20307	大豆	MT	30,375	2,096,688	28,499	1,462,830
20701	木材			2,706,152		3,759,688
213	粗鉱物	MT	98,375	2,313,692	105,333	2,521,066
517	その他の化学製品	MT	11,243	2,159,720	11,626	2,339,189
507	スーダン			18,656,524		—
30301	原油及び粗油	KL	217,385	18,656,524	—	—
601	オーストラリア			50,207,190		28,209,152
30101	石炭	MT	3,189,874	41,975,095	2,363,525	17,404,621
6050301	ウッドチップ	MT	106,488	2,177,224	131,223	2,502,281
615	非鉄金属	MT	5,484	1,668,371	6,191	2,026,716

# 第8表 輸入国別品別表

(小 樽)

国名番号 及び 品目番号	国 名 及 び 品 名	数量 単位	平成20年		平成19年	
			数 量	価 額	数 量	価 額
				千円		千円
105	中華人民共和国			7,387,511		11,242,063
007	魚介類及び同調製品	MT	577	537,593	837	611,601
017	飼料	MT	13,087	544,682	25,524	860,371
6050101	合板			307,417		199,404
609	織物用糸及び繊維製品			868,533		531,956
611	非金属鉱物製品			327,911		997,736
803	家具	KG	2,618,054	767,626	2,347,089	459,153
809	はき物	KG	1,289,938	659,270	1,778,535	945,286
813	その他の雑製品			1,027,925		1,350,286
110	ベトナム			238,120		11,524
007	魚介類及び同調製品	MT	932	233,477	40	6,154
118	インドネシア			121,189		54,981
007	魚介類及び同調製品	MT	346	121,189	239	54,981
123	インド			826,978		241,202
017	飼料	MT	17,646	826,978	8,078	241,202
224	ロシア			7,397,428		9,975,137
007	魚介類及び同調製品	MT	5,409	6,316,949	8,895	7,800,927
20701	木材			958,174		2,046,611
302	カナダ			2,000,267		1,552,453
007	魚介類及び同調製品	MT	327	354,031	437	538,455
00901	小麦及びメスリン	MT	24,720	1,547,622	25,235	964,913
21703	植物性原材料			95,614		49,085
304	アメリカ合衆国			12,885,059		7,374,079
003	肉類及び同調製品	MT	367	192,492	-	-
007	魚介類及び同調製品	MT	3,271	1,068,703	2,810	941,613
00901	小麦及びメスリン	MT	84,145	5,108,813	86,005	3,097,013
00903	米	MT	15,999	1,246,757	12,999	979,394
00907	とうもろこし	MT	147,901	5,088,211	83,156	2,188,934
00911	こうりゃん（飼料用）	MT	3,637	134,579	4,242	120,054
410	ブラジル			87,863		98,576
009	穀物及び同調製品	MT	270	26,178	-	-
50101	有機化合物			61,685		91,909
601	オーストラリア			419,135		478,869
003	肉類及び同調製品	MT	681	300,802	919	449,776
009	穀物及び同調製品	MT	1,455	109,385	288	21,316
606	ニュージーランド			774,590		752,759
003	肉類及び同調製品	MT	2,716	765,852	2,189	750,590

# 第 8 表 輸入国別品別表

(石 狩)

国名番号 及び 品目番号	国 名 及 び 品 名	数量 単位	平成 2 0 年		平成 1 9 年	
			数 量	価 額	数 量	価 額
				千円		千円
103	大韓民国			5,654,527		8,892,096
30303	石油製品			3,479,431		5,569,095
515	プラスチック	MT	1,835	373,206	1,164	244,071
603	ゴム製品	MT	704	298,478	709	318,880
703	電気機器			693,410		2,019,153
105	中華人民共和国			5,981,604		6,894,231
003	肉類及び同調製品	MT	511	220,503	1,494	587,231
007	魚介類及び同調製品	MT	654	657,212	1,229	968,405
01103	野菜	KG	2,876,404	387,085	3,793,509	553,965
609	織物用糸及び繊維製品			317,140		448,470
611	非金属鉱物製品			216,456		156,162
70509	自転車	NO	117,071	825,794	118,538	848,463
803	家具	KG	4,182,460	1,135,703	3,936,821	1,103,494
110	ベトナム			956,075		913,910
007	魚介類及び同調製品	MT	418	204,201	260	183,471
803	家具	KG	2,578,985	562,262	2,420,889	556,428
111	タイ			4,477,661		3,724,826
003	肉類及び同調製品	MT	2,475	1,033,318	2,073	761,548
00903	米	MT	4,949	355,863	-	-
019	その他の調製食料品			774,169		732,957
6050301	ウッドチップ	MT	44,083	804,403	19,888	364,552
703	電気機器			272,193		365,995
803	家具	KG	1,341,257	381,117	1,928,662	546,853
224	ロシア			12,687,296		9,387,026
007	魚介類及び同調製品	MT	14,019	12,287,553	13,399	9,133,607
511	肥料	MT	5,100	291,895	5,062	162,132
302	カナダ			1,464,006		1,392,056
007	魚介類及び同調製品	MT	1,201	1,376,823	1,180	1,341,540
304	アメリカ合衆国			8,755,920		8,916,730
007	魚介類及び同調製品	MT	8,189	4,328,190	8,132	4,127,462
00903	米	MT	18,000	1,435,173	25,999	1,917,403
01101	果実	KG	1,895,090	211,301	2,339,869	285,497
6050301	ウッドチップ	MT	115,121	2,302,260	95,299	1,795,487
410	ブラジル			2,395,072		2,687,882
6050301	ウッドチップ	MT	113,728	2,326,189	131,633	2,546,283
551	南アフリカ共和国			3,185,414		2,614,414
6050301	ウッドチップ	MT	154,101	3,185,414	128,524	2,607,000
601	オーストラリア			1,018,957		1,933,577
003	肉類及び同調製品	MT	1,651	1,018,957	1,934	1,411,758

# 第 8 表 輸入国別品別表

(留 萌、札幌)

国名番号 及び 品目番号	国 名 及 び 品 名	数量 単位	平成 2 0 年		平成 1 9 年	
			数 量	価 額	数 量	価 額
				千円		千円
105	(留 萌)			357,130		639,598
30101	中華人民共和国					
	石炭	MT	18,140	195,445	66,481	627,689
224	ロシア			5,417,764		3,357,529
007	魚介類及び同調製品	MT	916	450,457	126	75,343
20701	木材			1,182,083		828,111
30101	石炭	MT	345,835	3,763,582	291,381	2,447,257
302	カナダ			1,256,336		1,092,725
007	魚介類及び同調製品	MT	462	1,256,336	510	1,080,876
304	アメリカ合衆国			1,239,417		1,057,602
007	魚介類及び同調製品	MT	4,027	1,239,417	2,918	1,057,602
	(札幌)					
105	中華人民共和国			1,799,147		2,022,748
007	魚介類及び同調製品	MT	1,394	1,508,790	2,179	1,684,082
01101	果実	KG	86,550	18,962	194,600	40,224
01103	野菜	KG	2,089,821	219,166	2,129,756	234,674
517	その他の化学製品	MT	521	26,734	592	30,524
605	木製品及びコルク製品 (除家具)			18,434		18,425
224	ロシア			9,145,924		8,348,914
007	魚介類及び同調製品	MT	10,318	9,143,795	9,761	8,332,206
302	カナダ			1,667,824		1,853,808
007	魚介類及び同調製品	MT	966	1,608,081	1,082	1,799,439
813	その他の雑製品			38,565		35,271
304	アメリカ合衆国			2,874,611		1,949,285
003	肉類及び同調製品	MT	150	74,157	-	-
007	魚介類及び同調製品	MT	4,734	2,758,104	3,516	1,887,833
01103	野菜	KG	300,367	36,069	315,483	43,461
601	オーストラリア			3,629,793		3,098,131
003	肉類及び同調製品	MT	7,339	3,508,950	5,488	2,973,548
005	酪農品及び鳥卵	MT	220	85,623	240	73,121
019	その他の調製食料品			35,220		51,462
606	ニュージーランド			1,278,393		1,464,588
003	肉類及び同調製品	MT	2,651	1,186,366	2,865	1,417,467
007	魚介類及び同調製品	MT	136	25,885	74	15,967
01103	野菜	KG	274,065	66,142	193,485	31,154

# 第 8 表 輸入国別品別表

(千 歳)

国名番号 及び 品目番号	国 名 及 び 品 名	数量 単位	平成 2 0 年		平成 1 9 年	
			数 量	価 額	数 量	価 額
				千円		千円
103	大韓民国			3,182,721		2,112,476
701	一般機械			553,461		884,463
703	電気機器			2,526,704		1,043,423
105	中華人民共和国			2,067,830		2,600,157
701	一般機械			154,964		211,780
703	電気機器			94,597		357,465
807	衣類及び同付属品			113,651		126,816
811	精密機器類			1,449,027		1,605,588
106	台湾			278,320		132,069
703	電気機器			209,111		95,595
111	タイ			193,070		54,731
703	電気機器			111,668		17,683
113	マレーシア			173,750		197,609
21703	植物性原材料			75,029		17,009
607	紙類及び同製品	MT	31	44,828	28	53,691
901	再輸入品			44,085		39,447
203	スウェーデン			1,746,957		1,004,877
701	一般機械			84,763		114,769
703	電気機器			1,646,264		843,773
210	フランス			628,538		527,269
101	飲料	KL	179	196,248	194	265,023
21703	植物性原材料			56,089		—
509	精油・香料及び化粧品類	MT	0	40,108	1	61,767
703	電気機器			182,702		18,165
213	ドイツ			609,505		648,986
615	非鉄金属	MT	9	57,588	—	—
701	一般機械			123,694		123,375
703	電気機器			43,151		89,371
70503	自動車の部分品	KG	13,017	82,170	8,538	56,231
813	その他の雑製品			184,284		183,670
220	イタリア			600,065		430,768
609	織物用糸及び繊維製品			97,257		6,973
807	衣類及び同付属品			331,214		281,249
813	その他の雑製品			58,037		54,057
304	アメリカ合衆国			534,227		704,930
01101	果実	KG	80,654	65,059	113,958	89,208
701	一般機械			141,105		124,498
703	電気機器			41,717		52,011

# 第8表 輸入国別品別表

(釧 路)

国名番号 及び 品目番号	国 名 及 び 品 名	数量 単位	平成20年		平成19年	
			数 量	価 額	数 量	価 額
				千円		千円
103	大韓民国			2,313,984		478,251
30303	石油製品			385,554		207,083
511	肥料	MT	19,327	1,769,672	3,850	166,802
105	中華人民共和国			7,358,191		5,313,691
017	飼料	MT	96,777	3,254,680	73,038	2,080,469
511	肥料	MT	30,362	2,112,669	27,614	1,155,017
611	非金属鉱物製品			670,638		207,666
110	ベトナム			814,203		99,343
6050301	ウッドチップ	MT	40,903	802,543	5,342	96,935
111	タイ			2,098,643		1,486,883
00903	米	MT	4,853	339,085	-	-
01303	糖みつ	MT	26,807	373,759	21,633	325,185
517	その他の化学製品	MT	7,832	470,046	9,334	439,673
6050301	ウッドチップ	MT	47,492	880,345	39,563	651,694
113	マレーシア			1,843,957		2,621,564
20701	木材			1,034,557		956,297
6050101	合板			605,916		769,997
118	インドネシア			5,664,949		4,876,578
017	飼料	MT	24,472	610,298	16,882	363,208
30101	石炭	MT	479,419	5,054,651	481,689	3,692,312
224	ロシア			6,581,598		5,294,832
007	魚介類及び同調製品	MT	7,426	5,863,257	7,202	4,064,772
30101	石炭	MT	58,203	596,037	76,280	631,906
302	カナダ			8,753,841		5,254,943
00905	大麦及びはだか麦	MT	39,469	1,835,512	25,639	801,821
017	飼料	MT	30,747	914,341	52,741	1,299,848
511	肥料	MT	115,401	5,436,949	52,313	1,843,067
304	アメリカ合衆国			71,027,402		46,466,181
007	魚介類及び同調製品	MT	4,417	2,505,525	5,088	1,495,595
00907	とうもろこし	MT	691,117	24,148,125	731,854	19,437,680
017	飼料	MT	58,136	2,026,423	43,109	1,189,271
213	粗鉱物	MT	27,550	932,541	27,420	853,205
511	肥料	MT	365,149	38,898,139	368,532	20,846,824
517	その他の化学製品	MT	8,269	542,585	6,582	447,609
6050301	ウッドチップ	MT	45,799	990,114	43,936	905,995
601	オーストラリア			7,941,930		4,251,578
30101	石炭	MT	252,014	3,792,113	202,857	2,028,299
511	肥料	MT	12,000	1,825,628	-	-
6050301	ウッドチップ	MT	78,350	1,549,424	57,041	1,209,636

# 第 8 表 輸入国別品別表

(網走、紋別、十勝)

国名番号 及び 品目番号	国 名 及 び 品 名	数量 単位	平成 2 0 年		平成 1 9 年	
			数 量	価 額	数 量	価 額
				千円		千円
105 301	(網 走) 中華人民共和国 石炭・コークス及びれん炭	MT	1, 030	77, 384 77, 384	-	-
118 30101	インドネシア 石炭	MT	18, 997	372, 708 372, 708	22, 610	233, 852 233, 852
224 007 30101	ロシア 魚介類及び同調製品 石炭	MT MT	3, 624 9, 271	2, 094, 879 1, 950, 589 141, 953	4, 171 7, 666	2, 818, 863 2, 236, 051 67, 203
103 609	(紋 別) 大韓民国 織物用糸及び繊維製品			16, 172 15, 104		12, 492 11, 480
224 007 30101 609	ロシア 魚介類及び同調製品 石炭 織物用糸及び繊維製品	MT MT	20, 301 7, 300	9, 327, 166 9, 195, 127 123, 166 7, 303	20, 510 20, 227	9, 512, 802 9, 255, 800 179, 203 5, 701
103 511	(十 勝) 大韓民国 肥料	MT	20, 594	1, 654, 129 1, 654, 129	1, 955	86, 592 86, 592
105 017	中華人民共和国 飼料	MT	4, 092	218, 213 218, 213	1, 999	225, 048 73, 611
118 30101	インドネシア 石炭	MT	40, 000	419, 739 419, 739	52, 250	487, 297 487, 297
302 511	カナダ 肥料	MT	18, 207	754, 754 754, 754	-	-
304 00907 511	アメリカ合衆国 とうもろこし 肥料	MT MT	16, 665 3, 642	758, 875 574, 331 184, 544	12, 678 -	332, 772 332, 772 -
409 511	チリ 肥料	MT	35, 101	2, 798, 132 2, 798, 132	13, 542	707, 962 707, 962



# 第 8 表 輸入国別品別表

(根室、稚内)

国名番号 及び 品目番号	国 名 及 び 品 名	数量 単位	平成 2 0 年		平成 1 9 年	
			数 量	価 額	数 量	価 額
	(根 室)			千円		千円
105	中華人民共和国			32,936		83,287
007	魚介類及び同調製品	MT	71	32,936	129	83,287
111	タイ			8,285		13,976
007	魚介類及び同調製品	MT	22	8,285	35	13,976
224	ロシア			4,807,616		6,087,336
007	魚介類及び同調製品	MT	8,250	4,806,430	11,512	6,086,936
304	アメリカ合衆国			39,886		24,635
007	魚介類及び同調製品	MT	91	39,886	44	24,635
	(稚 内)					
103	大韓民国			2,306		1,242
609	織物用糸及び繊維製品			2,306		486
105	中華人民共和国			36,933		11,158
007	魚介類及び同調製品	MT	33	36,933	14	11,158
203	スウェーデン			4,859		—
701	一般機械			4,859		—
224	ロシア			6,076,069		7,187,297
007	魚介類及び同調製品	MT	11,522	5,891,937	13,014	6,987,880
609	織物用糸及び繊維製品			1,988		4,894
617	金属製品			22,173		—
70501	自動車	NO	8	11,447	2	4,219
901	再輸入品			146,549		189,391

# 第 8 表 輸入国別品別表

(青森県)

国名番号 及び 品目番号	国 名 及 び 品 名	数量 単位	平成 2 0 年		平成 1 9 年	
			数 量	価 額	数 量	価 額
				千円		千円
105	中華人民共和国			14,959,051		16,130,928
007	魚介類及び同調製品	MT	1,735	2,011,588	2,521	2,411,026
017	飼料	MT	29,223	1,291,815	48,171	1,760,144
30101	石炭	MT	183,496	2,680,847	264,691	2,555,559
50103	無機化合物	MT	6,903	508,907	7,519	416,269
511	肥料	MT	12,810	1,283,771	9,509	280,758
613	鉄鋼	MT	2,619	531,669	3,611	445,790
901	再輸入品			452,735		290,287
117	フィリピン			12,752,434		19,972,388
211	織物用繊維及びくず	MT	3,530	603,839	5,040	652,415
21505	非鉄金属鉱	MT	966,740	12,133,302	1,087,255	19,318,171
118	インドネシア			13,008,632		25,030,347
21505	非鉄金属鉱	MT	946,498	10,606,422	1,056,424	23,765,124
30101	石炭	MT	141,533	2,021,656	112,001	1,138,489
138	クウェート			22,803,080		16,879,147
30501	石油ガス類	MT	258,699	22,803,080	237,044	16,879,147
140	カタール			8,792,424		5,486,338
30501	石油ガス類	MT	103,952	8,792,424	73,859	5,486,338
210	フランス			6,394,833		10,018,010
50105	放射性元素	GR	622,842,000	5,637,202	64,420,800	9,652,342
901	再輸入品			454,967		4,149
304	アメリカ合衆国			56,618,367		49,466,883
00907	とうもろこし	MT	909,359	32,421,534	865,229	23,637,770
00911	こうりゃん（飼料用）	MT	65,748	2,318,332	142,356	3,976,141
017	飼料	MT	242,367	12,774,439	204,242	7,883,297
20307	大豆	MT	7,148	454,832	5,103	251,490
213	粗鉱物	MT	46,839	1,277,376	59,609	1,529,511
21505	非鉄金属鉱	MT	69,525	6,029,180	69,735	11,009,768
407	ペルー			4,121,012		11,976,297
21505	非鉄金属鉱	MT	43,829	2,409,332	49,109	10,936,799
901	再輸入品			1,346,486		527,910
409	チリ			6,931,875		9,423,339
6050301	ウッドチップ	MT	323,046	6,605,435	391,186	7,901,363
601	オーストラリア			31,973,547		28,893,640
00911	こうりゃん（飼料用）	MT	65,400	2,136,053	-	-
21505	非鉄金属鉱	MT	91,002	13,998,815	94,280	18,273,104
30101	石炭	MT	338,725	4,986,179	265,635	2,882,018
6050301	ウッドチップ	MT	282,187	6,368,125	271,342	6,403,255

# 第 8 表 輸入国別品別表

(青森・青森空港)

国名番号 及び 品目番号	国 名 及 び 品 名	数量 単位	平成 2 0 年		平成 1 9 年	
			数 量	価 額	数 量	価 額
				千円		千円
105	(青 森)			465,467		341,474
213	中華人民共和国	MT	7,925	97,520	32,325	317,950
30101	粗鉱物					
	石炭	MT	20,369	360,278	1,518	22,993
811	精密機器類			7,669		-
137	サウジアラビア			1,985,043		4,640,527
30501	石油ガス類	MT	21,484	1,985,043	68,030	4,640,527
138	クウェート			22,803,080		16,879,147
30501	石油ガス類	MT	258,699	22,803,080	237,044	16,879,147
140	カタール			8,792,424		5,486,338
30501	石油ガス類	MT	103,952	8,792,424	73,859	5,486,338
147	アラブ首長国連邦			507,748		-
30501	石油ガス類	MT	10,034	507,748	-	-
224	ロシア			309,125		383,602
30101	石炭	MT	20,105	309,125	43,316	383,602
304	アメリカ合衆国			241,905		2,695,328
00903	米	MT	2,997	241,320	4,997	368,020
617	金属製品			585		-
601	オーストラリア			4,065,229		8,035,230
21505	非鉄金属鉱	MT	9,816	4,065,229	19,421	8,035,230
	(青森空港)					
103	大韓民国			4,500		22,606
609	織物用糸及び繊維製品			516		-
703	電気機器			243		3,535
801	照明器具	KG	55	1,409	1,167	18,079
811	精密機器類			2,332		-

# 第8表 輸入国別品別表

(八 戸)

国名番号 及び 品目番号	国 名 及 び 品 名	数量 単位	平成20年		平成19年	
			数 量	価 額	数 量	価 額
				千円		千円
105	中華人民共和国			14,493,584		15,789,454
007	魚介類及び同調製品	MT	1,735	2,011,588	2,521	2,411,026
017	飼料	MT	29,223	1,291,815	48,171	1,760,144
30101	石炭	MT	163,127	2,320,569	263,173	2,532,566
50103	無機化合物	MT	6,903	508,907	7,519	416,269
511	肥料	MT	12,810	1,283,771	9,509	280,758
613	鉄鋼	MT	2,619	531,669	3,611	445,790
117	フィリピン			12,752,434		19,972,388
211	織物用繊維及びくず	MT	3,530	603,839	5,040	652,415
21505	非鉄金属鉱	MT	966,740	12,133,302	1,087,255	19,318,171
118	インドネシア			13,008,632		16,555,658
21505	非鉄金属鉱	MT	946,498	10,606,422	1,028,185	15,290,435
30101	石炭	MT	141,533	2,021,656	112,001	1,138,489
210	フランス			6,384,474		10,018,010
50105	放射性元素	GR	622,842,000	5,637,202	64,420,800	9,652,342
901	再輸入品			454,967		4,149
224	ロシア			3,003,683		1,729,114
30101	石炭	MT	180,426	2,230,953	131,521	1,210,152
302	カナダ			3,483,156		3,473,396
20901	パルプ	MT	18,913	1,404,033	24,931	2,123,204
511	肥料	MT	25,814	1,123,649	-	-
304	アメリカ合衆国			56,376,462		46,771,555
00907	とうもろこし	MT	909,359	32,421,534	865,229	23,637,770
00911	こうりゃん（飼料用）	MT	65,748	2,318,332	142,356	3,976,141
017	飼料	MT	242,367	12,774,439	204,242	7,883,297
20307	大豆	MT	7,148	454,832	5,103	251,490
213	粗鉱物	MT	46,839	1,277,376	59,609	1,529,511
21505	非鉄金属鉱	MT	69,525	6,029,180	58,925	8,773,446
407	ペルー			4,121,012		3,196,783
21505	非鉄金属鉱	MT	43,829	2,409,332	10,996	2,157,285
901	再輸入品			1,346,486		527,910
409	チリ			6,931,875		8,177,415
6050301	ウッドチップ	MT	323,046	6,605,435	391,186	7,901,363
601	オーストラリア			27,908,318		20,858,410
00911	こうりゃん（飼料用）	MT	65,400	2,136,053	-	-
21505	非鉄金属鉱	MT	81,186	9,933,586	74,859	10,237,874
30101	石炭	MT	338,725	4,986,179	265,635	2,882,018
6050301	ウッドチップ	MT	282,187	6,368,125	271,342	6,403,255

# 第 8 表 輸入国別品別表

(岩手県・宮古)

国名番号 及び 品目番号	国 名 及 び 品 名	数量 単位	平成 2 0 年		平成 1 9 年	
			数 量	価 額	数 量	価 額
				千円		千円
103	(岩手県) 大韓民国			749,971		215,596
20505	合成ゴム	MT	520	151,308	300	72,112
30303	石油製品			397,028		-
613	鉄鋼	MT	2,020	160,121	1,700	86,760
105	中華人民共和国			2,141,532		1,616,899
213	粗鉱物	MT	12,091	368,044	6,135	88,033
301	石炭・コークス及びれん炭	MT	37,398	994,517	12,947	661,435
30303	石油製品			100,769		-
613	鉄鋼	MT	1,100	185,905	2,074	219,538
113	マレーシア			429,306		718,431
20701	木材			336,538		516,909
118	インドネシア			1,242,093		113,782
30101	石炭	MT	56,974	856,118		-
6050101	合板			385,043		112,497
224	ロシア			4,419,453		7,368,459
20701	木材			1,835,563		5,869,261
30101	石炭	MT	107,565	1,704,714	150,748	1,323,444
30303	石油製品			723,604		-
304	アメリカ合衆国			6,389,034		5,252,171
00905	大麦及びはだか麦	MT	5,987	308,602	14,574	515,524
00907	とうもろこし	MT	141,283	4,802,018	140,551	3,649,909
00911	こうりゃん（飼料用）	MT	6,464	199,552	10,011	260,646
30303	石油製品			1,078,862		811,419
601	オーストラリア			469,500		403,260
00905	大麦及びはだか麦	MT	6,532	299,676	9,824	343,723
00911	こうりゃん（飼料用）	MT	4,508	162,180	-	-
613	ソロモン			416,180		541,209
20701	木材			416,180		541,209
	(宮 古)					
105	中華人民共和国			485,739		234,755
213	粗鉱物	MT	9,549	340,918	6,135	88,033
118	インドネシア			385,043		112,497
6050101	合板			385,043		112,497
224	ロシア			1,193,524		4,110,334
20701	木材			852,924		4,027,189
301	石炭・コークス及びれん炭	MT	28,494	340,600	10,612	83,145

# 第 8 表 輸入国別品別表

(大船渡、釜石)

国名番号 及び 品目番号	国 名 及 び 品 名	数量 単位	平成 2 0 年		平成 1 9 年	
			数 量	価 額	数 量	価 額
	(大船渡)			千円		千円
103	大韓民国			749,971		206,819
20505	合成ゴム	MT	520	151,308	300	72,112
30303	石油製品			397,028		-
613	鉄鋼	MT	2,020	160,121	1,700	86,760
105	中華人民共和国			1,655,793		1,273,133
01103	野菜	KG	383,146	68,042	123,750	23,231
301	石炭・コークス及びれん炭	MT	37,398	994,517	12,947	661,435
30303	石油製品			100,769		-
613	鉄鋼	MT	1,100	185,905	2,074	219,538
813	その他の雑製品			49,200		6,724
106	台湾			143,551		59,074
30303	石油製品			128,880		54,815
110	ベトナム			368,926		136,387
30101	石炭	MT	32,160	283,094	13,781	121,978
113	マレーシア			346,793		257,669
20701	木材			336,538		257,669
224	ロシア			3,225,929		3,258,125
20701	木材			982,639		1,842,072
30101	石炭	MT	89,143	1,465,045	150,748	1,323,444
30303	石油製品			723,604		-
304	アメリカ合衆国			1,078,862		826,092
30303	石油製品			1,078,862		811,419
613	ソロモン			416,180		504,764
20701	木材			416,180		504,764
	(釜 石)					
118	インドネシア			856,118		-
30101	石炭	MT	56,974	856,118	-	-
304	アメリカ合衆国			5,310,172		4,426,079
00905	大麦及びはだか麦	MT	5,987	308,602	14,574	515,524
00907	とうもろこし	MT	141,283	4,802,018	140,551	3,649,909
00911	こうりゃん (飼料用)	MT	6,464	199,552	10,011	260,646
601	オーストラリア			461,856		343,723
00905	大麦及びはだか麦	MT	6,532	299,676	9,824	343,723
00911	こうりゃん (飼料用)	MT	4,508	162,180	-	-

# 第8表 輸入国別品別表

(秋田県)

国名番号 及び 品目番号	国 名 及 び 品 名	数量 単位	平成20年		平成19年	
			数 量	価 額	数 量	価 額
				千円		千円
103	大韓民国			7,356,232		9,654,686
30303	石油製品			5,658,635		6,749,510
701	一般機械			825,565		368,330
105	中華人民共和国			12,615,772		14,792,523
20701	木材			311,817		353,602
213	粗鉱物	MT	51,077	789,401	56,632	682,035
30101	石炭	MT	137,214	1,647,519	365,862	2,934,863
50103	無機化合物	MT	2,749	1,000,427	2,711	851,802
6050101	合板			465,489		870,355
611	非金属鉱物製品			325,740		290,479
703	電気機器			422,545		464,804
807	衣類及び同付属品			2,435,247		2,041,323
813	その他の雑製品			1,507,144		1,494,043
110	ベトナム			5,185,385		1,842,434
30301	原油及び粗油	KL	53,139	5,125,708	26,680	1,776,446
118	インドネシア			13,411,579		7,932,499
30101	石炭	MT	999,630	10,101,609	764,262	4,563,233
6050101	合板			1,326,167		1,377,350
807	衣類及び同付属品			1,817,474		1,798,656
203	スウェーデン			4,260,884		4,780,239
20701	木材			4,260,884		4,735,577
224	ロシア			6,330,571		12,942,101
20701	木材			4,789,630		11,063,263
21505	非鉄金属鉱	MT	11,589	672,463	-	-
30101	石炭	MT	74,560	769,091	-	-
304	アメリカ合衆国			7,888,085		9,972,899
00903	米	MT	7,004	538,542	-	-
20701	木材			483,165		261,726
21505	非鉄金属鉱	MT	104,568	6,143,803	80,758	9,424,400
407	ペルー			4,515,198		8,350,810
21505	非鉄金属鉱	MT	64,208	4,515,198	60,178	8,350,810
408	ボリビア			10,749,313		24,013,081
21505	非鉄金属鉱	MT	133,645	10,749,313	152,460	24,013,081
601	オーストラリア			31,876,944		25,264,937
21505	非鉄金属鉱	MT	22,832	1,029,237	5,435	612,371
30101	石炭	MT	1,939,368	20,033,164	1,767,713	13,841,159
30301	原油及び粗油	KL	53,183	4,038,515	31,809	1,883,708
6050301	ウッドチップ	MT	330,100	6,607,508	405,680	8,059,514

# 第 8 表 輸入国別品別表

(秋田船川、秋田空港)

国名番号 及び 品目番号	国 名 及 び 品 名	数量 単位	平成 2 0 年		平成 1 9 年	
			数 量	価 額	数 量	価 額
				千円		千円
103	(秋田船川) 大韓民国			7,211,268		9,505,843
30303	石油製品			5,658,635		6,749,510
701	一般機械			767,276		284,033
105	中華人民共和国			12,615,772		14,792,213
213	粗鉱物	MT	51,077	789,401	56,632	682,035
30101	石炭	MT	137,214	1,647,519	365,862	2,934,863
50103	無機化合物	MT	2,749	1,000,427	2,711	851,802
807	衣類及び同付属品			2,435,247		2,041,323
813	その他の雑製品			1,507,144		1,494,043
110	ベトナム			5,185,385		1,842,434
30301	原油及び粗油	KL	53,139	5,125,708	26,680	1,776,446
118	インドネシア			13,411,579		7,932,499
30101	石炭	MT	999,630	10,101,609	764,262	4,563,233
6050101	合板			1,326,167		1,377,350
807	衣類及び同付属品			1,817,474		1,798,656
224	ロシア			6,330,571		12,942,101
20701	木材			4,789,630		11,063,263
21505	非鉄金属鉱	MT	11,589	672,463	-	-
30101	石炭	MT	74,560	769,091	-	-
304	アメリカ合衆国			7,888,085		9,972,899
00903	米	MT	7,004	538,542	-	-
21505	非鉄金属鉱	MT	104,568	6,143,803	80,758	9,424,400
407	ペルー			4,515,198		8,350,810
21505	非鉄金属鉱	MT	64,208	4,515,198	60,178	8,350,810
408	ボリビア			10,749,313		24,013,081
21505	非鉄金属鉱	MT	133,645	10,749,313	152,460	24,013,081
601	オーストラリア			31,876,944		25,264,937
21505	非鉄金属鉱	MT	22,832	1,029,237	5,435	612,371
30101	石炭	MT	1,939,368	20,033,164	1,767,713	13,841,159
30301	原油及び粗油	KL	53,183	4,038,515	31,809	1,883,708
6050301	ウッドチップ	MT	330,100	6,607,508	405,680	8,059,514
	(秋田空港)					
103	大韓民国			144,964		148,843
701	一般機械			58,289		84,297
801	照明器具	KG	2,291	56,383	334	2,276
811	精密機器類			27,327		51,787



# 第 9 表 通 過 貿 易 表

## ( 1 ) 品 別 表

品 名	平 成 2 0 年			平 成 1 9 年		
	合 計	積 換	直 接	合 計	積 換	直 接
	MT	MT	MT	MT	MT	MT
1. 動 物 及 び 動 物 生 産 品	6,179	700	5,479	10,050	875	9,175
2. 植 物 性 生 産 品	48	25	23	-	-	-
3. 動 植 物 性 油 脂	-	-	-	-	-	-
4. 調 製 食 料 品 ・ 飲 料 等	18	-	18	8	-	8
5. 鉱 物 性 生 産 品	-	-	-	-	-	-
6. 化 学 工 業 生 産 品	-	-	-	-	-	-
7. プラスチック・ゴム及びその製品	17	10	7	5	-	5
8. 皮 革 ・ 毛 皮 及 び そ の 製 品	-	-	-	-	-	-
9. 木 材 及 び 同 製 品	39	39	-	-	-	-
10. 紙 ・ 板 紙 及 び そ の 製 品	308	108	200	126	8	118
11. 紡 織 用 繊 維 及 び 同 製 品	558	-	558	390	47	343
12. は き 物 ・ 帽 子 等	-	-	-	-	-	-
13. 石 ・ 陶 磁 製 品 ・ ガ ラ ス 等	-	-	-	-	-	-
14. 真 珠 ・ 貴 石 及 び 半 貴 石	-	-	-	-	-	-
15. 卑 金 属 及 び そ の 製 品	8	-	8	12	-	12
16. 機 械 類 及 び 電 気 機 器	40	1	39	56	-	56
17. 車 両 ・ 航 空 機 等	4	-	4	10	-	10
18. 科 学 光 学 機 器	1	-	1	3	-	3
19. 武 器 及 び 銃 砲 弾	-	-	-	-	-	-
20. 雑 品	-	-	-	-	-	-
21. 美 術 品 ・ 収 集 品 等	-	-	-	-	-	-
22. 特 殊 取 扱 品	-	-	-	-	-	-
合 計	7,220	883	6,337	10,660	930	9,730

# 第 9 表 通 過 貿 易 表

## ( 2 ) 国 別 表

国 名	積 出 国 別		仕 向 国 別	
	平 成 2 0 年	平 成 1 9 年	平 成 2 0 年	平 成 1 9 年
	MT	MT	MT	MT
大 韓 民 国	1,143	552	769	1,107
中 華 人 民 共 和 国	24	8	3,018	4,035
台 湾	-	-	48	25
香 港	-	-	8	8
ベ ト ナ ム	-	-	100	68
タ イ	-	-	108	-
シ ン ガ ポ ー ル	-	30	-	-
イ ン ド	-	-	-	73
ス ウ ェ ー デ ン	6	-	-	-
英 国	-	7	-	-
オ ラ ン ダ	-	5	-	-
ベ ル ギ ー	18	-	-	-
ド イ ツ	-	1	5	-
フ ィ ン ラ ン ド	39	9	-	-
ロ シ ア	5,970	10,023	1,117	617
カ ナ ダ	-	-	403	152
ア メ リ カ 合 衆 国	20	24	1,644	4,574
パ ナ マ	-	-	-	1
オ ー ス ト ラ リ ア	-	1	-	-
合 計	7,220	10,660	7,220	10,660

第 10 表 船 ( 機 ) 用 品 積 込 表

【 船用品 】 ( 函 館 )

区 分	平成 20 年				平成 19 年			
	日 本 籍		外 国 籍		日 本 籍		外 国 籍	
	数 量	価 額	数 量	価 額	数 量	価 額	数 量	価 額
総計 { 内国貨物 外国貨物 鉦油 { 内国貨物 外国貨物 その他 { 内国貨物 外国貨物	KL	千円	KL	千円	KL	千円	KL	千円
	-	6,698	7,196	835,229	73	15,188	5,223	502,341
	-	-	-	56,589	-	-	-	65,287
	-	-	7,196	674,508	73	5,560	5,223	389,917
	-	-	-	-	-	-	-	-
	-	6,698	-	160,721	-	9,628	-	112,424
	-	-	-	56,589	-	-	-	65,287

【 船用品 】 ( 室 蘭 )

区 分	平成 20 年				平成 19 年			
	日 本 籍		外 国 籍		日 本 籍		外 国 籍	
	数 量	価 額	数 量	価 額	数 量	価 額	数 量	価 額
総計 { 内国貨物 外国貨物 鉦油 { 内国貨物 外国貨物 その他 { 内国貨物 外国貨物	KL	千円	KL	千円	KL	千円	KL	千円
	189	46,579	3,206	782,231	282	69,928	4,522	798,651
	-	-	-	1,729	-	-	-	-
	189	31,921	3,206	466,926	282	52,086	4,522	493,324
	-	-	-	-	-	-	-	-
	-	14,658	-	315,305	-	17,842	-	305,327
	-	-	-	1,729	-	-	-	-

【 船用品 】 ( 苫 小 牧 )

区 分	平成 20 年				平成 19 年			
	日 本 籍		外 国 籍		日 本 籍		外 国 籍	
	数 量	価 額	数 量	価 額	数 量	価 額	数 量	価 額
総計 { 内国貨物 外国貨物 鉦油 { 内国貨物 外国貨物 その他 { 内国貨物 外国貨物	KL	千円	KL	千円	KL	千円	KL	千円
	209	75,899	6,831	1,235,589	618	114,680	6,567	996,772
	9,511	529,323	31,725	1,548,307	5,053	184,948	40,894	1,500,023
	209	38,542	6,831	708,394	618	60,412	6,567	565,268
	9,511	466,051	31,725	1,531,798	5,053	184,948	40,894	1,494,174
	-	37,357	-	527,195	-	54,268	-	431,504
	-	63,272	-	16,509	-	-	-	5,849

第 10 表 船 ( 機 ) 用 品 積 込 表

【 船用品 】 ( 小 樽 )

区 分	平成 20 年				平成 19 年			
	日 本 籍		外 国 籍		日 本 籍		外 国 籍	
	数 量	価 額	数 量	価 額	数 量	価 額	数 量	価 額
総 計	KL	千円	KL	千円	KL	千円	KL	千円
	-	-	7,437	909,805	-	-	10,086	940,867
	-	-	-	2,399	-	-	-	660
	-	-	7,437	813,765	-	-	10,086	809,536
	-	-	-	-	-	-	-	-
	-	-	-	96,040	-	-	-	131,331
その他	-	-	-	2,399	-	-	-	660
	-	-	-	-	-	-	-	-

【 船用品 】 ( 留 萌 )

区 分	平成 20 年				平成 19 年			
	日 本 籍		外 国 籍		日 本 籍		外 国 籍	
	数 量	価 額	数 量	価 額	数 量	価 額	数 量	価 額
総 計	KL	千円	KL	千円	KL	千円	KL	千円
	-	-	4	1,476	-	-	82	7,861
	-	-	-	-	-	-	-	-
	-	-	4	1,241	-	-	82	6,975
	-	-	-	-	-	-	-	-
	-	-	-	235	-	-	-	886
その他	-	-	-	-	-	-	-	-
	-	-	-	-	-	-	-	-

【 船用品 】 ( 釧 路 )

区 分	平成 20 年				平成 19 年			
	日 本 籍		外 国 籍		日 本 籍		外 国 籍	
	数 量	価 額	数 量	価 額	数 量	価 額	数 量	価 額
総 計	KL	千円	KL	千円	KL	千円	KL	千円
	-	2,322	1,532	370,385	-	-	1,274	218,629
	-	-	-	-	-	-	-	1,700
	-	-	1,532	203,909	-	-	1,274	109,515
	-	-	-	-	-	-	-	-
	-	2,322	-	166,476	-	-	-	109,114
その他	-	-	-	-	-	-	-	1,700
	-	-	-	-	-	-	-	-

第 10 表 船 ( 機 ) 用 品 積 込 表

【 船用品 】 ( 根 室 )

区 分	平成 20 年				平成 19 年			
	日 本 籍		外 国 籍		日 本 籍		外 国 籍	
	数 量	価 額	数 量	価 額	数 量	価 額	数 量	価 額
総 計 内国貨物 外国貨物 鉦 油 その他	KL	千円	KL	千円	KL	千円	KL	千円
	-	217	3,301	359,578	-	-	3,875	345,394
	-	-	-	-	-	-	-	-
	-	-	3,301	334,233	-	-	3,875	318,962
	-	-	-	-	-	-	-	-
	-	217	-	25,345	-	-	-	26,432
	-	-	-	-	-	-	-	-

【 船用品 】 ( 稚 内 )

区 分	平成 20 年				平成 19 年			
	日 本 籍		外 国 籍		日 本 籍		外 国 籍	
	数 量	価 額	数 量	価 額	数 量	価 額	数 量	価 額
総 計 内国貨物 外国貨物 鉦 油 その他	KL	千円	KL	千円	KL	千円	KL	千円
	378	44,593	12,705	1,463,492	320	30,561	15,950	1,432,596
	-	-	30	3,875	-	-	-	2,515
	378	29,743	12,705	1,335,306	320	21,095	15,950	1,229,828
	-	-	30	1,963	-	-	-	-
	-	14,850	-	128,186	-	9,466	-	202,768
	-	-	-	1,912	-	-	-	2,515

【 船用品 】 ( 網 走 )

区 分	平成 20 年				平成 19 年			
	日 本 籍		外 国 籍		日 本 籍		外 国 籍	
	数 量	価 額	数 量	価 額	数 量	価 額	数 量	価 額
総 計 内国貨物 外国貨物 鉦 油 その他	KL	千円	KL	千円	KL	千円	KL	千円
	-	-	3,670	460,397	-	-	3,731	336,807
	-	-	-	-	-	-	-	-
	-	-	3,670	414,814	-	-	3,731	289,297
	-	-	-	-	-	-	-	-
	-	-	-	45,583	-	-	-	47,510
	-	-	-	-	-	-	-	-

# 第 10 表 船 ( 機 ) 用 品 積 込 表

## 【 船用品 】 ( 絞 別 )

区 分	平成 20 年				平成 19 年			
	日 本 籍		外 国 籍		日 本 籍		外 国 籍	
	数 量	価 額	数 量	価 額	数 量	価 額	数 量	価 額
総 計	KL	千円	KL	千円	KL	千円	KL	千円
	-	-	18,296	2,049,372	-	-	19,183	1,615,067
	-	-	-	1,626	-	-	-	-
	-	-	18,296	1,922,615	-	-	19,183	1,478,785
	-	-	-	-	-	-	-	-
	-	-	-	126,757	-	-	-	136,282
その他	-	-	-	1,626	-	-	-	-

## 【 船用品 】 ( 千 歳 )

区 分	平成 20 年				平成 19 年			
	日 本 籍		外 国 籍		日 本 籍		外 国 籍	
	数 量	価 額	数 量	価 額	数 量	価 額	数 量	価 額
総 計	KL	千円	KL	千円	KL	千円	KL	千円
	-	-	-	-	-	-	-	-
	-	-	-	56,003	-	-	-	113,836
	-	-	-	-	-	-	-	-
	-	-	-	-	-	-	-	-
	-	-	-	-	-	-	-	-
その他	-	-	-	56,003	-	-	-	113,836

## 【 船用品 】 ( 石 狩 )

区 分	平成 20 年				平成 19 年			
	日 本 籍		外 国 籍		日 本 籍		外 国 籍	
	数 量	価 額	数 量	価 額	数 量	価 額	数 量	価 額
総 計	KL	千円	KL	千円	KL	千円	KL	千円
	-	-	1,584	244,760	1	2,017	2,037	275,679
	-	-	-	-	-	-	-	-
	-	-	1,584	171,692	1	250	2,037	183,402
	-	-	-	-	-	-	-	-
	-	-	-	73,068	-	1,767	-	92,277
その他	-	-	-	-	-	-	-	-

第 10 表 船 ( 機 ) 用 品 積 込 表

【 船用品 】 ( 十 勝 )

区 分	平 成 2 0 年				平 成 1 9 年			
	日 本 籍		外 国 籍		日 本 籍		外 国 籍	
	数 量	価 額	数 量	価 額	数 量	価 額	数 量	価 額
総 計 { 内国貨物 計 { 外国貨物 鉦 { 内国貨物 油 { 外国貨物 そ の 他 { 内国貨物 { 外国貨物	KL	千円	KL	千円	KL	千円	KL	千円
	-	-	-	22,659	-	-	1	976
	-	-	-	-	-	-	-	-
	-	-	-	-	-	-	1	217
	-	-	-	-	-	-	-	-
	-	-	-	22,659	-	-	-	759
	-	-	-	-	-	-	-	-

【 船用品 】 ( 青 森 )

区 分	平 成 2 0 年				平 成 1 9 年			
	日 本 籍		外 国 籍		日 本 籍		外 国 籍	
	数 量	価 額	数 量	価 額	数 量	価 額	数 量	価 額
総 計 { 内国貨物 計 { 外国貨物 鉦 { 内国貨物 油 { 外国貨物 そ の 他 { 内国貨物 { 外国貨物	KL	千円	KL	千円	KL	千円	KL	千円
	-	-	6	38,931	-	-	13	50,055
	-	-	-	-	-	-	-	-
	-	-	6	1,920	-	-	13	3,947
	-	-	-	-	-	-	-	-
	-	-	-	37,011	-	-	-	46,108
	-	-	-	-	-	-	-	-

【 船用品 】 ( 八 戸 )

区 分	平 成 2 0 年				平 成 1 9 年			
	日 本 籍		外 国 籍		日 本 籍		外 国 籍	
	数 量	価 額	数 量	価 額	数 量	価 額	数 量	価 額
総 計 { 内国貨物 計 { 外国貨物 鉦 { 内国貨物 油 { 外国貨物 そ の 他 { 内国貨物 { 外国貨物	KL	千円	KL	千円	KL	千円	KL	千円
	4,359	457,736	3,161	1,237,513	4,140	324,865	2,058	845,133
	-	11,778	-	74,924	-	8,874	-	27,087
	4,359	399,931	3,161	553,722	4,140	275,349	2,058	303,986
	-	-	-	-	-	-	-	-
	-	57,805	-	683,791	-	49,516	-	541,147
	-	11,778	-	74,924	-	8,874	-	27,087

# 第 10 表 船 ( 機 ) 用 品 積 込 表

## 【 船用品 】 ( 青森空港 )

区 分	平成 20 年				平成 19 年			
	日 本 籍		外 国 籍		日 本 籍		外 国 籍	
	数 量	価 額	数 量	価 額	数 量	価 額	数 量	価 額
総 計 { 内国貨物 計 { 外国貨物 鉦 { 内国貨物 油 { 外国貨物 その他 { 内国貨物 他 { 外国貨物	KL	千円	KL	千円	KL	千円	KL	千円
	-	-	-	-	-	-	-	-
	-	-	-	1,801	-	-	-	422
	-	-	-	-	-	-	-	-
	-	-	-	-	-	-	-	-
	-	-	-	1,801	-	-	-	422

## 【 船用品 】 ( 宮 古 )

区 分	平成 20 年				平成 19 年			
	日 本 籍		外 国 籍		日 本 籍		外 国 籍	
	数 量	価 額	数 量	価 額	数 量	価 額	数 量	価 額
総 計 { 内国貨物 計 { 外国貨物 鉦 { 内国貨物 油 { 外国貨物 その他 { 内国貨物 他 { 外国貨物	KL	千円	KL	千円	KL	千円	KL	千円
	653	80,229	3	3,944	1,119	94,781	15	3,641
	-	-	-	-	-	-	-	-
	653	58,748	3	966	1,119	71,324	15	3,384
	-	-	-	-	-	-	-	-
	-	21,481	-	2,978	-	23,457	-	257

## 【 船用品 】 ( 釜 石 )

区 分	平成 20 年				平成 19 年			
	日 本 籍		外 国 籍		日 本 籍		外 国 籍	
	数 量	価 額	数 量	価 額	数 量	価 額	数 量	価 額
総 計 { 内国貨物 計 { 外国貨物 鉦 { 内国貨物 油 { 外国貨物 その他 { 内国貨物 他 { 外国貨物	KL	千円	KL	千円	KL	千円	KL	千円
	-	-	67	44,947	-	-	161	34,106
	-	-	-	-	-	-	-	-
	-	-	67	5,575	-	-	161	9,720
	-	-	-	-	-	-	-	-
	-	-	-	39,372	-	-	-	24,386



**第 10 表 船 ( 機 ) 用 品 積 込 表**

**【 船用品 】 ( 大船渡 )**

区 分	平成 20 年				平成 19 年			
	日 本 籍		外 国 籍		日 本 籍		外 国 籍	
	数 量	価 額	数 量	価 額	数 量	価 額	数 量	価 額
総 計	KL	千円	KL	千円	KL	千円	KL	千円
{ 内国貨物	-	-	71	61,731	-	293	137	32,294
{ 外国貨物	-	-	-	-	-	-	-	-
鉦	-	-	71	10,746	-	-	137	13,806
油	-	-	-	-	-	-	-	-
その他	-	-	-	50,985	-	293	-	18,488
	-	-	-	-	-	-	-	-

**【 船用品 】 ( 秋田船川 )**

区 分	平成 20 年				平成 19 年			
	日 本 籍		外 国 籍		日 本 籍		外 国 籍	
	数 量	価 額	数 量	価 額	数 量	価 額	数 量	価 額
総 計	KL	千円	KL	千円	KL	千円	KL	千円
{ 内国貨物	0	6,373	529	367,624	29	22,228	597	358,129
{ 外国貨物	-	-	-	-	-	-	-	448
鉦	0	3,388	529	140,377	29	4,597	597	116,514
油	-	-	-	-	-	-	-	-
その他	-	2,985	-	227,247	-	17,631	-	241,615
	-	-	-	-	-	-	-	448

**【 船用品 】 ( 秋田空港 )**

区 分	平成 20 年				平成 19 年			
	日 本 籍		外 国 籍		日 本 籍		外 国 籍	
	数 量	価 額	数 量	価 額	数 量	価 額	数 量	価 額
総 計	KL	千円	KL	千円	KL	千円	KL	千円
{ 内国貨物	-	-	-	-	-	-	89	3,190
{ 外国貨物	-	-	-	-	-	-	-	-
鉦	-	-	-	-	-	-	89	3,190
油	-	-	-	-	-	-	-	-
その他	-	-	-	-	-	-	-	-
	-	-	-	-	-	-	-	-

# 第 10 表 船 ( 機 ) 用 品 積 込 表

## 【 船用品 】 ( 管 内 )

区 分	平成 20 年				平成 19 年			
	日 本 籍		外 国 籍		日 本 籍		外 国 籍	
	数 量	価 額	数 量	価 額	数 量	価 額	数 量	価 額
総 計	KL	千円	KL	千円	KL	千円	KL	千円
	5,788	720,646	69,599	10,489,663	6,582	674,541	75,601	8,798,188
内国貨物	9,511	541,101	31,755	1,747,253	5,053	193,822	40,894	1,711,978
外国貨物	5,788	562,273	69,599	7,760,709	6,582	490,673	75,601	6,329,573
鉦	9,511	466,051	31,755	1,533,761	5,053	184,948	40,894	1,494,174
油	-	158,373	-	2,728,954	-	183,868	-	2,468,615
その他	-	75,050	-	213,492	-	8,874	-	217,804

**第 10 表 船 ( 機 ) 用 品 積 込 表**

**【 機用品 】 ( 函 館 )**

区 分	平 成 2 0 年				平 成 1 9 年			
	日 本 籍		外 国 籍		日 本 籍		外 国 籍	
	数 量	価 額	数 量	価 額	数 量	価 額	数 量	価 額
総 計 { 内国貨物	KL 120	千円 7,877	KL 4,826	千円 362,001	KL -	千円 -	KL 4,330	千円 257,748
油 { 外国貨物	-	-	-	-	-	-	-	-
鉦 { 内国貨物	120	7,877	4,826	362,001	-	-	4,330	257,533
油 { 外国貨物	-	-	-	-	-	-	-	-
そ { 内国貨物	-	-	-	-	-	-	-	215
他 { 外国貨物	-	-	-	-	-	-	-	-

**【 機用品 】 ( 札 幌 )**

区 分	平 成 2 0 年				平 成 1 9 年			
	日 本 籍		外 国 籍		日 本 籍		外 国 籍	
	数 量	価 額	数 量	価 額	数 量	価 額	数 量	価 額
総 計 { 内国貨物	KL -	千円 -	KL -	千円 -	KL 26	千円 1,349	KL 832	千円 43,787
油 { 外国貨物	-	-	-	-	-	-	-	-
鉦 { 内国貨物	-	-	-	-	26	1,349	832	43,787
油 { 外国貨物	-	-	-	-	-	-	-	-
そ { 内国貨物	-	-	-	-	-	-	-	-
他 { 外国貨物	-	-	-	-	-	-	-	-

**【 機用品 】 ( 釧 路 )**

区 分	平 成 2 0 年				平 成 1 9 年			
	日 本 籍		外 国 籍		日 本 籍		外 国 籍	
	数 量	価 額	数 量	価 額	数 量	価 額	数 量	価 額
総 計 { 内国貨物	KL -	千円 -	KL 958	千円 39,730	KL -	千円 -	KL 935	千円 39,271
油 { 外国貨物	-	-	-	-	-	-	-	-
鉦 { 内国貨物	-	-	958	39,730	-	-	935	39,271
油 { 外国貨物	-	-	-	-	-	-	-	-
そ { 内国貨物	-	-	-	-	-	-	-	-
他 { 外国貨物	-	-	-	-	-	-	-	-

**第 10 表 船 ( 機 ) 用 品 積 込 表**

**【 機用品 】 ( 根 室 )**

区 分	平成 20 年				平成 19 年			
	日 本 籍		外 国 籍		日 本 籍		外 国 籍	
	数 量	価 額	数 量	価 額	数 量	価 額	数 量	価 額
総 計	KL	千円	KL	千円	KL	千円	KL	千円
{ 内国貨物	-	-	20	853	-	-	28	1,153
{ 外国貨物	-	-	-	-	-	-	-	-
{ 内国貨物	-	-	20	853	-	-	28	1,153
{ 外国貨物	-	-	-	-	-	-	-	-
{ 内国貨物	-	-	-	-	-	-	-	-
{ 外国貨物	-	-	-	-	-	-	-	-

**【 機用品 】 ( 稚 内 )**

区 分	平成 20 年				平成 19 年			
	日 本 籍		外 国 籍		日 本 籍		外 国 籍	
	数 量	価 額	数 量	価 額	数 量	価 額	数 量	価 額
総 計	KL	千円	KL	千円	KL	千円	KL	千円
{ 内国貨物	-	-	-	-	-	-	53	3,527
{ 外国貨物	-	-	-	-	-	-	-	-
{ 内国貨物	-	-	-	-	-	-	53	3,283
{ 外国貨物	-	-	-	-	-	-	-	-
{ 内国貨物	-	-	-	-	-	-	-	244
{ 外国貨物	-	-	-	-	-	-	-	-

**【 機用品 】 ( 網 走 )**

区 分	平成 20 年				平成 19 年			
	日 本 籍		外 国 籍		日 本 籍		外 国 籍	
	数 量	価 額	数 量	価 額	数 量	価 額	数 量	価 額
総 計	KL	千円	KL	千円	KL	千円	KL	千円
{ 内国貨物	-	-	519	33,898	49	2,153	387	17,293
{ 外国貨物	-	-	-	-	-	-	-	-
{ 内国貨物	-	-	519	33,898	49	2,153	387	17,293
{ 外国貨物	-	-	-	-	-	-	-	-
{ 内国貨物	-	-	-	-	-	-	-	-
{ 外国貨物	-	-	-	-	-	-	-	-

第 10 表 船 ( 機 ) 用 品 積 込 表

【 機用品 】 ( 千 歳 )

区 分	平 成 2 0 年				平 成 1 9 年			
	日 本 籍		外 国 籍		日 本 籍		外 国 籍	
	数 量	価 額	数 量	価 額	数 量	価 額	数 量	価 額
総 計	KL	千円	KL	千円	KL	千円	KL	千円
	112	209,121	-	376,597	-	231,361	-	437,759
内国貨物								
外国貨物	3,589	144,049	49,413	1,968,000	4,001	160,533	55,215	2,235,981
鉦 油	112	10,720	-	-	-	-	-	-
	3,589	144,049	49,413	1,938,697	4,001	160,533	55,215	2,215,687
そ の 他	-	198,401	-	376,597	-	231,361	-	437,759
	-	-	-	29,303	-	-	-	20,294

【 機用品 】 ( 十 勝 )

区 分	平 成 2 0 年				平 成 1 9 年			
	日 本 籍		外 国 籍		日 本 籍		外 国 籍	
	数 量	価 額	数 量	価 額	数 量	価 額	数 量	価 額
総 計	KL	千円	KL	千円	KL	千円	KL	千円
	-	-	1,672	77,941	-	-	1,674	78,425
内国貨物								
外国貨物	-	-	-	-	-	-	-	-
鉦 油	-	-	1,672	77,941	-	-	1,674	78,425
	-	-	-	-	-	-	-	-
そ の 他	-	-	-	-	-	-	-	-
	-	-	-	-	-	-	-	-

【 機用品 】 ( 旭川空港 )

区 分	平 成 2 0 年				平 成 1 9 年			
	日 本 籍		外 国 籍		日 本 籍		外 国 籍	
	数 量	価 額	数 量	価 額	数 量	価 額	数 量	価 額
総 計	KL	千円	KL	千円	KL	千円	KL	千円
	-	-	2,604	136,360	45	2,269	1,197	62,492
内国貨物								
外国貨物	-	-	-	-	-	-	-	-
鉦 油	-	-	2,604	136,360	45	2,269	1,197	62,492
	-	-	-	-	-	-	-	-
そ の 他	-	-	-	-	-	-	-	-
	-	-	-	-	-	-	-	-

第 10 表 船 ( 機 ) 用 品 積 込 表

【 機用品 】 ( 八 戸 )

区 分	平成 20 年				平成 19 年			
	日 本 籍		外 国 籍		日 本 籍		外 国 籍	
	数 量	価 額	数 量	価 額	数 量	価 額	数 量	価 額
総 計 内国貨物 外国貨物 鉦 油 その他	KL	千円	KL	千円	KL	千円	KL	千円
	-	-	-	-	347	27,042	-	-
	-	-	-	-	-	-	-	-
	-	-	-	-	347	27,042	-	-
	-	-	-	-	-	-	-	-
	-	-	-	-	-	-	-	-

【 機用品 】 ( 青森空港 )

区 分	平成 20 年				平成 19 年			
	日 本 籍		外 国 籍		日 本 籍		外 国 籍	
	数 量	価 額	数 量	価 額	数 量	価 額	数 量	価 額
総 計 内国貨物 外国貨物 鉦 油 その他	KL	千円	KL	千円	KL	千円	KL	千円
	-	-	780	56,627	-	-	1,473	95,468
	-	-	-	-	-	-	-	-
	-	-	780	56,627	-	-	1,473	94,926
	-	-	-	-	-	-	-	-
	-	-	-	-	-	-	-	542

【 機用品 】 ( 大船渡 )

区 分	平成 20 年				平成 19 年			
	日 本 籍		外 国 籍		日 本 籍		外 国 籍	
	数 量	価 額	数 量	価 額	数 量	価 額	数 量	価 額
総 計 内国貨物 外国貨物 鉦 油 その他	KL	千円	KL	千円	KL	千円	KL	千円
	-	-	374	19,721	-	-	564	29,674
	-	-	-	-	-	-	-	-
	-	-	374	19,721	-	-	564	29,674
	-	-	-	-	-	-	-	-
	-	-	-	-	-	-	-	-

**第 10 表 船 ( 機 ) 用 品 積 込 表**

**【 機用品 】 ( 秋田船川 )**

区 分	平成 20 年				平成 19 年			
	日 本 籍		外 国 籍		日 本 籍		外 国 籍	
	数 量	価 額	数 量	価 額	数 量	価 額	数 量	価 額
総 計 { 内国貨物	KL -	千円 -	KL 23	千円 1,079	KL -	千円 -	KL -	千円 -
計 { 外国貨物	-	-	-	-	-	-	-	-
鉦 { 内国貨物	-	-	23	1,079	-	-	-	-
油 { 外国貨物	-	-	-	-	-	-	-	-
そ { 内国貨物	-	-	-	-	-	-	-	-
の { 外国貨物	-	-	-	-	-	-	-	-
他								

**【 機用品 】 ( 秋田空港 )**

区 分	平成 20 年				平成 19 年			
	日 本 籍		外 国 籍		日 本 籍		外 国 籍	
	数 量	価 額	数 量	価 額	数 量	価 額	数 量	価 額
総 計 { 内国貨物	KL -	千円 -	KL 191	千円 7,030	KL -	千円 -	KL 220	千円 8,643
計 { 外国貨物	-	-	-	-	-	-	-	-
鉦 { 内国貨物	-	-	191	7,030	-	-	220	8,241
油 { 外国貨物	-	-	-	-	-	-	-	-
そ { 内国貨物	-	-	-	-	-	-	-	402
の { 外国貨物	-	-	-	-	-	-	-	-
他								

**【 機用品 】 ( 管 内 )**

区 分	平成 20 年				平成 19 年			
	日 本 籍		外 国 籍		日 本 籍		外 国 籍	
	数 量	価 額	数 量	価 額	数 量	価 額	数 量	価 額
総 計 { 内国貨物	KL 232	千円 216,998	KL 11,967	千円 1,111,837	KL 467	千円 264,174	KL 11,693	千円 1,075,240
計 { 外国貨物	3,589	144,049	49,413	1,968,000	4,001	160,533	55,215	2,235,981
鉦 { 内国貨物	232	18,597	11,967	735,240	467	32,813	11,693	636,078
油 { 外国貨物	3,589	144,049	49,413	1,938,697	4,001	160,533	55,215	2,215,687
そ { 内国貨物	-	198,401	-	376,597	-	231,361	-	439,162
の { 外国貨物	-	-	-	29,303	-	-	-	20,294
他								

第 11 表 船 舶 及 び 航 空 機 入 港 表

港 名 及 び 国 籍					平 成 20 年		平 成 19 年	
					隻	純 ト ン 数	隻	純 ト ン 数
<b>1. 外 国 貿 易 船</b>								
<b>函 館 港</b>					<b>150</b>	<b>546,720</b>	<b>165</b>	<b>498,650</b>
日 本 籍	外 国 籍	日 本 籍	外 国 籍		-	-	-	-
大 韓 民 国	口 韓 民 国	大 韓 民 国	口 韓 民 国		150	546,720	165	498,650
パ シ ナ の 他	パ シ ナ の 他	パ シ ナ の 他	パ シ ナ の 他		56	189,149	27	119,401
そ の 他	そ の 他	そ の 他	そ の 他		27	18,390	52	33,898
					23	164,570	52	269,960
					44	174,611	34	75,391
<b>室 蘭 港</b>					<b>496</b>	<b>9,135,042</b>	<b>508</b>	<b>7,823,942</b>
日 本 籍	外 国 籍	日 本 籍	外 国 籍		19	645,527	10	469,624
パ シ ナ の 他	パ シ ナ の 他	パ シ ナ の 他	パ シ ナ の 他		477	8,489,515	498	7,354,318
マ ジ ア ス 国 民 他	マ ジ ア ス 国 民 他	マ ジ ア ス 国 民 他	マ ジ ア ス 国 民 他		277	6,720,317	283	5,748,563
					41	37,213	39	32,506
					26	140,072	25	86,539
					19	38,494	24	39,675
					14	13,722	28	26,619
					100	1,539,697	99	1,420,416
<b>苫 小 牧 港</b>					<b>1,014</b>	<b>8,566,957</b>	<b>1,045</b>	<b>8,551,244</b>
日 本 籍	外 国 籍	日 本 籍	外 国 籍		18	394,671	26	658,647
パ シ ナ の 他	パ シ ナ の 他	パ シ ナ の 他	パ シ ナ の 他		996	8,172,286	1,019	7,892,597
マ ジ ア ス 国 民 他	マ ジ ア ス 国 民 他	マ ジ ア ス 国 民 他	マ ジ ア ス 国 民 他		366	5,032,063	367	4,516,176
					177	578,705	186	689,188
					75	76,048	72	63,253
					65	381,427	62	475,823
					55	194,766	55	191,305
					26	21,146	42	33,614
					36	319,797	7	166,603
					34	59,388	41	72,994
					34	338,922	22	271,945
					128	1,170,024	165	1,411,696
<b>小 樽 港</b>					<b>854</b>	<b>926,462</b>	<b>907</b>	<b>866,868</b>
日 本 籍	外 国 籍	日 本 籍	外 国 籍		-	-	-	-
カ シ ナ の 他	カ シ ナ の 他	カ シ ナ の 他	カ シ ナ の 他		854	926,462	907	866,868
ア マ ズ 他	ア マ ズ 他	ア マ ズ 他	ア マ ズ 他		317	138,680	292	138,045
					299	72,550	309	77,415
					107	357,782	144	453,665
					44	10,092	64	24,476
					87	347,358	98	173,267
<b>留 萌 港</b>					<b>80</b>	<b>181,163</b>	<b>77</b>	<b>164,312</b>
日 本 籍	外 国 籍	日 本 籍	外 国 籍		3	1,002	-	-
カ シ ナ の 他	カ シ ナ の 他	カ シ ナ の 他	カ シ ナ の 他		77	180,161	77	164,312
ア マ ズ 他	ア マ ズ 他	ア マ ズ 他	ア マ ズ 他		33	28,424	29	22,447
					22	29,151	30	49,965
					15	86,908	5	27,258
					7	35,678	13	64,642



第 11 表 船 舶 及 び 航 空 機 入 港 表

港 名 及 び 国 籍				平 成 20 年		平 成 19 年	
				隻	純 ト ン 数	隻	純 ト ン 数
<b>釧 路 港</b>				<b>430</b>	<b>2,071,778</b>	<b>412</b>	<b>2,368,568</b>
日 本 籍	本 国	籍		3	15,237	5	1,678
外 国 籍	ナ	ボ	マ	427	2,056,541	407	2,366,890
パ カ ン	シ	ジ	ア	174	1,326,444	148	1,194,721
ロ	シ		ア	57	45,846	62	39,744
大 韓 民 国			ア	51	38,039	43	41,371
香 港			国	49	107,451	30	113,945
そ の 他			港	12	150,804	26	341,326
			他	84	387,957	98	635,783
<b>稚 内 港</b>				<b>1,161</b>	<b>100,086</b>	<b>1,531</b>	<b>125,411</b>
日 本 籍	本 国	籍		39	33,735	46	39,790
外 国 籍	ナ	ボ	ジ	1,122	66,351	1,485	85,621
カ ン	シ	ア	ア	743	46,572	806	48,259
ロ	シ		ア	239	9,762	381	21,242
ベ リ	一	ズ	ズ	117	2,571	207	6,434
そ の 他			他	23	7,446	91	9,686
<b>網 走 港</b>				<b>204</b>	<b>54,149</b>	<b>195</b>	<b>62,979</b>
日 本 籍	本 国	籍		-	-	-	-
外 国 籍	シ	ア	ア	204	54,149	195	62,979
ロ	シ		ア	101	15,433	120	27,447
カ ン	ボ	ジ	ア	67	10,206	41	7,015
そ の 他			他	36	28,510	34	28,517
<b>紋 別 港</b>				<b>804</b>	<b>99,191</b>	<b>794</b>	<b>107,703</b>
日 本 籍	本 国	籍		-	-	-	-
外 国 籍	ナ	ボ	ジ	804	99,191	794	107,703
カ ン	シ	ア	ア	491	54,460	425	45,122
ロ	シ		ア	147	19,192	174	25,735
シ エ ラ	レ	オ	ネ	124	17,366	72	13,991
ベ リ	一	ズ	ズ	24	4,240	98	10,419
そ の 他			他	18	3,933	25	12,436
<b>石 狩 湾 港</b>				<b>256</b>	<b>1,000,948</b>	<b>293</b>	<b>842,964</b>
日 本 籍	本 国	籍		-	-	1	19,307
外 国 籍	ナ	ボ	マ	256	1,000,948	292	823,657
パ カ ン	シ	ジ	ア	48	346,843	62	300,099
ロ	シ		ア	45	14,344	63	21,069
カ ン	ボ	ジ	ア	34	35,203	55	35,637
バ ハ			マ	29	164,488	15	99,785
大 韓 民 国			国	28	73,026	22	45,081
そ の 他			他	72	367,044	75	321,986
<b>十 勝 港</b>				<b>36</b>	<b>249,351</b>	<b>39</b>	<b>218,612</b>
日 本 籍	本 国	籍		-	-	-	-
外 国 籍	ナ	ボ	マ	36	249,351	39	218,612
パ カ ン	シ	ジ	ア	25	210,648	20	163,485
ロ	シ		ア	2	3,323	8	5,636
そ の 他			他	9	35,380	11	49,491

第 11 表 船 舶 及 び 航 空 機 入 港 表

港 名 及 び 国 籍					平 成 20 年		平 成 19 年	
					隻	純 ト ン 数	隻	純 ト ン 数
<b>花 咲 港</b>					<b>468</b>	<b>17,901</b>	<b>557</b>	<b>19,553</b>
日 本 籍	外 国 籍	ロ シ ャ	カ ン ボ ジ	グ ル ジ	1	214	-	-
そ の 他					467	17,687	557	19,553
					404	16,639	281	9,159
					54	854	149	3,008
					4	116	16	776
					5	78	111	6,610
<b>青 森 港</b>					<b>65</b>	<b>415,197</b>	<b>84</b>	<b>577,761</b>
日 本 籍	外 国 籍	パ キ ス タ ン	ウ ェ ー ト	中 華 人 民 共 和 国	1	1,560	1	15,519
そ の 他					64	413,637	83	562,242
					18	112,470	29	232,358
					11	175,532	11	155,327
					7	9,867	-	-
					7	8,986	9	14,317
					4	3,506	11	19,865
					17	103,276	23	140,375
<b>八 戸 港</b>					<b>449</b>	<b>3,823,278</b>	<b>473</b>	<b>3,836,793</b>
日 本 籍	外 国 籍	パ キ ス タ ン	大 韓 民 国	シ ン ガ ポ ー ル	1	15,595	1	2,606
そ の 他					448	3,807,683	472	3,834,187
					158	1,839,920	188	2,035,098
					78	357,947	59	202,978
					44	220,033	45	348,671
					35	37,618	36	29,996
					25	354,668	29	341,456
					15	225,701	9	166,290
					12	23,149	12	19,103
					10	11,436	16	14,705
					9	120,014	1	4,215
					9	117,844	8	101,263
					53	499,353	69	570,412
<b>宮 古 港</b>					<b>34</b>	<b>130,945</b>	<b>85</b>	<b>201,771</b>
日 本 籍	外 国 籍	パ キ ス タ ン	カ ロ シ	モ ン ゴ	-	-	-	-
そ の 他					34	130,945	85	201,771
					12	69,466	19	91,640
					8	10,048	32	48,069
					7	11,808	21	32,347
					4	7,536	8	14,959
					3	32,087	5	14,756
<b>釜 石 港</b>					<b>67</b>	<b>732,437</b>	<b>66</b>	<b>804,429</b>
日 本 籍	外 国 籍	パ キ ス タ ン	ベ リ	そ の 他	-	-	-	-
					67	732,437	66	804,429
					38	540,774	32	377,320
					6	6,591	8	6,182
					23	185,072	26	420,927

第 11 表 船 舶 及 び 航 空 機 入 港 表

港 名 及 び 国 籍					平 成 20 年		平 成 19 年	
					隻	純 ト ン 数	隻	純 ト ン 数
<b>大 船 渡 港</b>					<b>87</b>	<b>299,339</b>	<b>102</b>	<b>351,988</b>
日 本 籍	外 国 籍	パ ナ マ	大 韓 民 国	カ ソ の 他	—	—	—	—
					87	299,339	102	351,988
					32	109,662	54	210,830
					17	62,699	3	15,531
					9	16,569	13	20,165
					29	110,409	32	105,462
<b>秋 田 港</b>					<b>388</b>	<b>1,638,868</b>	<b>542</b>	<b>2,140,836</b>
日 本 籍	外 国 籍	大 韓 民 国	パ ナ マ	バ カ ソ の 他	3	32,418	2	6,039
					385	1,606,450	540	2,134,797
					110	275,563	134	408,880
					108	600,530	159	885,364
					43	187,793	4	44,676
					29	27,894	82	102,194
					24	33,265	39	55,817
					14	146,291	11	129,136
					13	17,881	25	26,978
					5	47,056	18	130,282
					39	270,177	68	351,470
<b>船 川 港</b>					<b>13</b>	<b>20,051</b>	<b>34</b>	<b>50,532</b>
日 本 籍	外 国 籍	カ ソ の 他			—	—	—	—
					13	20,051	34	50,532
					5	4,060	16	18,431
					4	4,821	7	8,673
					4	11,170	11	23,428
<b>能 代 港</b>					<b>85</b>	<b>1,117,575</b>	<b>86</b>	<b>997,466</b>
日 本 籍	外 国 籍	パ ナ マ	大 韓 民 国	カ ソ の 他	—	—	4	100,380
					85	1,117,575	82	897,086
					38	932,211	33	759,955
					24	22,727	14	11,919
					5	7,159	12	14,153
					18	155,478	23	111,059
<b>開 港 計</b>					<b>7,141</b>	<b>31,127,438</b>	<b>7,995</b>	<b>30,612,382</b>
日 本 籍	外 国 籍				88	1,139,959	96	1,313,590
					7,053	29,987,479	7,899	29,298,792
<b>不 開 港</b>					<b>145</b>	<b>2,200,503</b>	<b>162</b>	<b>2,645,345</b>
日 本 籍	外 国 籍				2	72,450	4	265,527
					143	2,128,053	158	2,379,818

(注) 1. 秋田・船川地区は、転錨分を含む。

第 11 表 船 舶 及 び 航 空 機 入 港 表

港 名 及 び 国 籍	平 成 20 年		平 成 19 年	
	隻	純 ト ン 数	隻	純 ト ン 数
管 内 計	7,286	33,327,941	8,157	33,257,727
日 本 籍	90	1,212,409	100	1,579,117
外 国 籍	7,196	32,115,532	8,057	31,678,610
カ ン ボ ジ ア	2,069	642,011	2,214	707,956
パ ナ マ	1,532	20,004,279	1,772	19,073,138
ロ シ ア	1,450	420,065	1,619	563,274
大 韓 民 国	541	1,693,978	501	1,693,943
ベ リ ー ズ	325	137,484	590	229,887
シ ン ガ ポ ー ル	160	1,191,604	163	1,452,918
シ エ ラ レ オ ネ	153	36,016	139	18,605
バ ハ マ	138	1,118,820	61	720,466
キ プ ロ ス	115	671,485	105	546,930
香 港	108	1,342,958	160	1,783,820
中 華 人 民 共 和 国	83	336,772	69	200,654
リ ベ リ ア	72	676,669	40	717,957
モ ン ゴ ル	57	65,642	55	48,936
グ ル ジ ア	55	19,785	116	51,692
フ ィ リ ピ ン	46	613,358	42	524,409
マ ー シ ャ ル	43	614,354	61	608,492
マ ル タ	27	393,614	27	349,303
マ レ ー シ ア	25	122,314	31	133,444
アンティグア・バーブーダ	20	109,170	70	290,730
キ リ バ ス	20	26,369	-	-
ツ バ ル	17	24,145	23	28,696
ベ ト ナ ム	15	59,005	7	20,380
ノ ル ウ ェ ー	14	208,237	20	261,067
ド ミ ニ カ	12	252	40	1,794
ク ウ ェ ー ト	11	175,532	11	155,327
英 国	11	185,523	13	162,220
ギ リ シ ャ	12	314,031	11	327,139
セントビンセント	9	18,521	30	57,941
台 湾	7	241,660	14	338,829
オ ラ ン ダ	7	28,698	2	10,301
ケ イ マ ン 諸 島	7	121,819	1	14,560
バ ス ア ツ	7	76,435	10	125,750
ド イ ツ	5	85,807	-	-
そ の 他	23	339,120	40	458,052

第 11 表 船 舶 及 び 航 空 機 入 港 表

港 名 及 び 国 籍	入 港 機 数		貨 物 ト ン 数			
			平 成 20 年		平 成 19 年	
	平成20年	平成19年	積 荷	卸 荷	積 荷	卸 荷
	機	機	MT	MT	MT	MT
<b>2. 外 国 貿 易 機</b>						
<b>新 千 歳 空 港</b>	<b>2,302</b>	<b>2,388</b>	<b>373</b>	<b>1,521</b>	<b>348</b>	<b>1,935</b>
日 本 籍	12	16	62	245	68	237
外 国 籍	2,290	2,372	311	1,276	280	1,698
台 湾	727	752	46	76	59	63
大 韓 民 国	575	564	84	805	32	971
中 華 人 民 共 和 国	349	363	12	28	2	62
香 港	306	274	169	149	187	287
ア メ リ カ 合 衆 国	179	275	-	115	-	205
ロ シ ア	152	116	-	-	-	-
オ ラ ン ダ	1	1	-	103	-	14
フ ラ ン ス	1	-	-	-	-	-
オ ー ス ト ラ リ ア	-	24	-	-	-	-
カ ナ ダ	-	2	-	-	-	-
イ タ リ ア	-	1	-	-	-	96
<b>函 館 空 港</b>	<b>254</b>	<b>345</b>	-	-	-	-
日 本 籍	-	-	-	-	-	-
外 国 籍	254	345	-	-	-	-
大 韓 民 国	146	156	-	-	-	-
ロ シ ア	108	189	-	-	-	-
<b>旭 川 空 港</b>	<b>215</b>	<b>179</b>	-	-	-	-
日 本 籍	-	-	-	-	-	-
外 国 籍	215	179	-	-	-	-
大 韓 民 国	215	179	-	-	-	-
<b>青 森 空 港</b>	<b>203</b>	<b>221</b>	-	-	-	-
日 本 籍	-	-	-	-	-	-
外 国 籍	203	221	-	-	-	-
大 韓 民 国	201	215	-	-	-	-
ロ シ ア	2	6	-	-	-	-
<b>秋 田 空 港</b>	<b>155</b>	<b>155</b>	-	-	-	-
日 本 籍	-	-	-	-	-	-
外 国 籍	155	155	-	-	-	-
大 韓 民 国	155	155	-	-	-	-

第 11 表 船 舶 及 び 航 空 機 入 港 表

港 名 及 び 国 籍	入 港 機 数		貨 物 ト ン 数			
			平 成 20 年		平 成 19 年	
	平成20年	平成19年	積 荷	卸 荷	積 荷	卸 荷
開 港 計	機 3,129	機 3,288	MT 373	MT 1,521	MT 348	MT 1,935
日 本 籍	12	16	62	245	68	237
外 国 籍	3,117	3,272	311	1,276	280	1,698
不 開 港 計	-	19	-	-	-	-
日 本 籍	-	19	-	-	-	-
外 国 籍	-	-	-	-	-	-

## 付 表

○ 品 目 分 類 基 準 表 (輸出) .....	1 ～ 1 0
(輸入) .....	1 ～ 1 2
○ 地 域 分 類 表 .....	1 ～ 3

# 品目分類基準表

(輸出)

コード	品 目	統計品目番号(HS)
0	食料品及び動物	01, 0201～0208, 0210, 03～04, 07～09, 10, 1101～1107, 1210, 1212.20-1 1212.91～1212.99, 1213～1214, 1501, 1517, 16～19, 20～21, 2209, 23
001	生きた動物	01
003	肉類及び同調製品	0201～0208, 0210, 1601～1602
005	酪農品及び鳥卵	0401～0408
00501	ミルク及びクリーム	0401～0405
007	魚介類及び同調製品	03, 1604～1605
00701	魚介類(生鮮)	03
0070101	(鮮魚及び冷凍魚)	0301～0304, 0305.41
00701011	《かつお》	0302.33, 0303.43, 0303.79-4
00701012	《まぐろ》	0302.31～0302.32, 0302.34～0302.39, 0303.41～0303.42, 0303.44～0303.49 0304.19-1, 0304.29-2
00701013	《たら》	0302.69-1, 0303.79-6
00701014	《たらのすり身》	0304.99-1
00701015	《さけ》	0302.12, 0303.11～0303.19, 0303.22, 0305.41
0070103	(甲殻類及び軟体動物)	0306～0307
00705	魚介類の調製品	1604～1605
0070501	(魚介類のかん詰)	1604.13-1, 1604.14-1, 1604.15-1, 1604.20-11, 1604.30, 1605.90-1
00705011	《まぐろ及びかつお》	1604.14-1
00705012	《さば》	1604.15-1
00705013	《かき》	1605.90-12
009	穀物及び同調製品	10, 1101～1104, 1107, 1901.20, 1902, 1904～1905
00901	小麦粉	1101, 1103.11
00903	米	1006
011	果実及び野菜	07～08, 1105～1106, 1210, 1212.20-1, 1212.91～1212.99, 1903, 20
01101	果実	08, 1106.30, 2006～2008, 2009.11～2009.49, 2009.61～2009.90
0110101	(うんしゅうみかん(生鮮))	0805.20
0110103	(りんご(生鮮))	0808.10
0110105	(果実かん詰)	2008.20～2008.80, 2008.92～2008.99
01103	野菜	07, 1105, 1106.10～1106.20, 1210, 1212.20-1, 1212.91 1903, 2001～2005, 2009.50
0110301	(乾しいたけ)	0712.39-1
013	糖類及び同調製品・はちみつ	0409, 17
015	コーヒー・茶・ココア・香辛料類	0901.11～0901.22, 0902～0910, 1801, 1803～1806, 2101
01501	茶	0902
017	飼料	0901.90, 1213～1214, 1802, 23
01701	魚の粉及びミール	2301.20
01703	配合飼料(ペトフードを含む)	2309
019	その他の調製食料品	0410, 1501, 1517, 1603, 1901.10, 1901.90, 2102～2106, 2209
1	飲料及びたばこ	2201～2206, 2208, 24
101	飲料	2201～2206, 2208
103	たばこ	24
10301	葉たばこ	2401
2	食料に適さない原材料	05～06, 1201～1209, 1211, 1212.20-9, 13～14, 2501～2518, 2519.10, 2519.90-19 2520.10, 2521, 2524～2530, 26, 2714, 4001～4004, 4101.20-0～4101.50-1, 4101.90 4102, 4103.20, 4103.30-1, 4103.90, 4115.20 4301, 4401.10, 4401.30, 4402～4409, 4501～4502, 47, 5001～5003, 5101～5105 5201～5203, 5301～5305, 5501～5507, 6309～6310, 7019.12, 7019.19-9, 7102.10～7102.21 7105, 7112.30, 7112.92～7112.99, 7204.10～7204.49, 7401, 7404, 7501, 7503, 7602 7802, 7902.00～7903.10, 8002, 8104.20



# 品目分類基準表

(輸出)

コード	品 目	統計品目番号(HS)
201	原皮及び毛皮(未仕上)	4101.20-1～4101.50-1, 4101.90, 4102, 4103.20, 4103.30-1, 4103.90 4115.20, 4301
203	採油用の種・ナット及び核	1201～1208
205	生ゴム	4001～4004
20501	合成ゴム	4002.11～4002.70, 4002.91-0～4002.99-1
207	木材及びコルク	4401.10, 4401.30, 4402～4409, 4501～4502
20701	木材	4403～4404, 4406～4409
2070101	(製材)	4406～4409
209	パルプ及び古紙	47
211	織物用繊維及びびくず	1404.20, 5001～5003, 5101～5105, 5201～5203, 5301～5305, 5501～5507 6309～6310, 7019.12, 7019.19-9
21105	人造繊維	5501～5507
2110501	(合成繊維短繊維)	5501, 5503, 5506
2110503	(ビスコースレーヨン短繊維)	5504.10
213	粗鉱物	2501～2518, 2519.10, 2519.90-19, 2520.10, 2521, 2524～2530, 2618～2619 2621, 2714, 7102.10～7102.21, 7105
21301	耐火性材料	2504, 2507～2508, 2518, 2519.10
215	金属鉱及びびくず	2601～2617, 2620, 7112.30, 7112.92～7112.99, 7204.10～7204.49, 7401, 7404, 7501 7503, 7602, 7802, 7902.00～7903.10, 8002, 8104.20
21501	(鉄鋼のくず)	7204.10～7204.49
217	その他の動植物性原材料	05～06, 1209, 1211, 1212.20-9, 13, 1401, 1404.90
21701	寒天	1302.31
3	鉱物性燃料	2701～2705, 2708～2713, 2715, 3403.11～3403.19
301	石炭・コークス及び練炭	2701～2704
30101	(コークス)	2704
303	石油及び同製品	2708～2710, 2712～2713, 2715, 3403.11～3403.19
30301	石油製品	2708, 2710.11, 2710.19-1～-6, 2712～2713, 2715, 3403.11～3403.19
3030101	(揮発油)	2710.11-1
3030103	(灯油(含ジェット燃料油))	2710.11-2, 2710.19-1
3030105	(軽油)	2710.11-3, 2710.19-2
3030107	(潤滑油及びグリス)	2710.19-59, -6, 3403.11～3403.19
305	天然ガス及び製造ガス	2705, 2711
4	動植物性油脂	0209, 1502～1516, 1518, 1521～1522, 3823
401	動物性油脂	0209, 1502～1506
403	植物性油脂	1507～1514, 1515.11～1515.50, 1515.90-9
405	加工油脂及びろう	1515.90-1, 1516, 1518, 1521～1522, 3823
5	化学製品	1108～1109, 1520, 2207, 2706～2707, 28～29, 30～31, 3201～3214, 3215.11～3215.19 33, 3401～3402, 3403.91～3403.99, 3404～3405, 3407, 35～36, 3801～3815, 3817～3822 3824～3825, 3901～3921, 9306.21～9306.30
501	元素及び化合物	1520, 2207, 28, 2901～2935, 2940, 2942
50101	有機化合物	1520, 2207, 2901～2935, 2940, 2942
5010101	(グルタミン酸ソーダ)	2922.42-1
5010103	(キシレン)	2902.41～2902.44
5010105	(アクリロニトリル)	2926.10
5010107	(ラクトン及びラクタム)	2932.21～2932.29, 2933.71～2933.79
5010109	(テレフタル酸)	2917.36-1
50103	無機化合物	2801～2843, 2847～2850, 2853
5010301	(酸化チタン)	2823
5010303	(かゝせいソーダ)	2815.11～2815.12
5010305	(酸化アルミニウム)	2818.20
5010307	(塩化アンモニウム)	2827.10
503	鉱物性タール及び粗製薬品	2706～2707

# 品目分類基準表

(輸出)

コード	品 目	統計品目番号(HS)
505	染料・なめし剤及び着色剤	3201～3214 , 3215.11～3215.19
50501	有機合成染料及びレーキ顔料	3204～3205
50503	塗料類	3207～3214
507	医薬品	2936～2939 , 2941 , 3001～3005 , 3006.10～3006.60 , 3006.91～3006.92
50701	プロビタミン及びビタミン	2936
50703	ビタミン製剤	3004.50
50705	抗生物質	2941
50709	抗生物質製剤	3003.10～3003.20 , 3004.10～3004.20
509	精油・香料及び化粧品類	33 , 3401～3402 , 3405
50901	化粧品	3303～3307 , 3401.11 , 3401.20
50903	くつずみ及びクレンザー類	3405
511	肥料	31
51101	窒素肥料	3102
5110101	(硫酸アンモニウム)	3102.21
5110103	(尿素)	3102.10
513	火薬類	36 , 9306.21～9306.30
515	プラスチック	3901～3921
51501	メラミン樹脂	3909.20
51503	塩化ビニール樹脂	3904.10～3904.30 , 3915.30 , 3916.20 , 3917.23 , 3917.32-1 , 3917.39-1 , 3918.10 3919.10-2 , 3919.90-3 , 3920.43～3920.49 , 3921.12 , 3921.90-4
5150301	(原料用塩化ビニール樹脂)	3904.10～3904.22
5150303	(塩化ビニール樹脂製品)	3916.20 , 3917.23 , 3917.32-1 , 3917.39-1 , 3918.10 , 3919.10-2 , 3919.90-3 3920.43～3920.49 , 3921.12 , 3921.90-4
51505	ポリエチレン	3901.10～3901.20 , 3916.10 , 3917.21 , 3918.90 , 3920.10 , 3921.19-1 , 3921.90-1
51507	ポリスチレン	3903.11～3903.19 , 3920.30 , 3921.11
517	その他の化学製品	1108～1109 , 3006.70 , 3403.91～3403.99 , 3404 , 3407 , 35 , 3801～3815 , 3817～3822 , 3824 3825.10～3825.20 , 3825.41～3825.90
6	原料別製品	2519.90-11 , -9 , 2520.20 , 2522～2523 , 3816 , 4005～4014 , 4016～4017 , 4101.50-9 4103.30-2 , 4104～4114 4115.10 , 4201 , 4205 , 4302 , 4401.21～4401.22 , 4410～4421 , 4503～4504 , 48 , 5004～5007 5106～5113 , 5204～5212 , 5306～5311 , 54 , 5508～5516 , 56～59 , 60 , 6301～6308 , 6501～6502 68～69 , 7001～7018 , 7019.11 , 7019.19-2 , 7019.31～7019.90 , 7020 , 7101 , 7102.29～7102.39 7103～7104 , 7106～7107 , 7110～7111 , 7201～7203 , 7204.50 , 7205～7229 , 73 , 7402～7403 7405～7419 , 7502 , 7504～7508 , 7601 , 7603～7616 , 7801 , 7804～7806 , 7901 , 7903.90 7904～7907 , 8001 , 8003～8007 , 8101～8103 , 8104.11～8104.19 , 8104.30～8104.90 , 8105～8113 82 , 8301～8303 , 8306～8311
601	革及び同製品・毛皮	4101.50-9 , 4103.30-2 , 4104～4114 , 4115.10 , 4201 , 4205 , 4302
603	ゴム製品	4005～4014 , 4016～4017 , 5604
60301	ゴム加工材料	4005～4009 , 5604
60303	ゴムタイヤ及びチューブ	4011～4013
6030301	(自動車用タイヤ及びチューブ)	4011.10～4011.20 , 4011.40 , 4013.10
6030303	(自転車用タイヤ及びチューブ)	4011.50 , 4013.20
60305	ベルト及びベルチング	4010
605	木製品及びコルク製品(除家具)	4401.21～4401.22 , 4410～4421 , 4503～4504
60501	合板	4412
6050101	(普通合板)	4412.32-9 , 4412.39-9
6050105	(特殊合板)	4412.32-1 , 4412.39-1 , 4412.94～4412.99
60503	木製品(合板を除く)	4414～4421
6050301	(家事用具類)	4419
606	紙類及び同製品	48
60601	紙及び板紙	4801～4812 , 4814 , 4823.90-1

# 品目分類基準表

(輸出)

コード	品 目	統計品目番号(HS)
6060101	(新聞用紙)	4801
6060103	(印刷・筆記・図画用紙)	4802.54-0～4802.55-1, 4802.56-1, 4802.57-1, 4802.58-1
6060107	(包装用紙)	4804.21～4804.49, 4805.30
60601071	《クラフト紙のもの》	4804.21～4804.49
6060109	(その他の用紙)	4802.61～4802.69, 4806
6060111	(板紙)	4802.55-9, 4802.56-9, 4802.57-9, 4802.58-9, 4804.11～4804.19, 4804.51, 4804.52-1 4804.59-1, 4805.11～4805.12
60601111	《クラフト紙のもの》	4804.11～4804.19, 4804.51
6060113	(建築及び家具用の加工紙)	4814
60603	封筒及び雑記帳等の紙製品	4817, 4819.60, 4820
60605	紙袋・紙テープ及び紙タオル	4818.20～4818.50, 4819.10～4819.50, 4822, 4823.61～4823.69
607	織物用糸及び繊維製品	5004～5007, 5106～5113, 5204～5212, 5306～5311, 54, 5508～5516, 5601～5603 5605～5609, 57～59, 60, 6301～6308, 6501～6502, 7019.19-2, 7019.40～7019.59
60701	織物用糸	5004～5006, 5106～5110, 5204～5207, 5306～5308, 5401～5406, 5508～5511, 5605～5606 7019.19-2
6070101	(毛糸)	5106～5110
6070103	(綿糸)	5204～5207
6070105	(合成繊維糸)	5401.10, 5402, 5404, 5406, 5508.10, 5509, 5511.10～5511.20, 5605
6070107	(人絹糸)	5401.20, 5403, 5405
60703	織物	5007, 5111～5113, 5208～5212, 5309～5311, 5407～5408, 5512～5516, 5801～5803 5811, 5902, 5905, 60, 7019.40～7019.59
6070301	(綿織物)	5208～5212, 5801.21～5801.26, 5802.11～5802.19, 5803.00-1
6070303	(絹織物)	5007
6070305	(毛織物)	5111～5113, 5801.10
6070307	(合成繊維織物)	5407, 5512～5515, 5801.31～5801.36
6070313	(メリヤス編物及びクロセ編物)	60
60705	繊維二次製品(除衣類)	5601～5603, 5607～5609, 57, 5804～5810, 5901, 5903～5904, 5906～5911, 6301～6308 6501～6502
6070501	(チュール及びししゅう布類)	5804, 5806, 5807.10, 5810
60705011	《ししゅう布類》	5810
6070503	(包装用の袋)	6305
6070505	(毛布及びひざ掛け)	6301
6070507	(敷物類)	57, 5904
60705071	《じゅうたん類》	5701～5703, 5705
6070509	(特殊織物及び同製品)	5601～5603, 5607～5609, 5807.90, 5808～5809, 5901, 5903, 5906～5911, 6302～6304 6306～6308, 6501～6502
60705091	《ひも・綱及びケーブル》	5607
60705092	《漁網》	5608.11
609	非金属鉱物製品	2519.90-11, -9, 2520.20, 2522～2523, 3816, 68～69, 7001～7018, 7019.11 7019.31～7019.39, 7019.90, 7020, 7101, 7102.29～7102.39, 7103～7104
60901	セメント	2523
60903	タイル	6907～6908
60907	ガラス及び同製品	7001～7018, 7019.11, 7019.31～7019.39, 7019.90, 7020
6090701	(板ガラス)	7003.12～7003.20, 7004～7005
60907011	《普通板ガラス》	7004
60907012	《みがき板ガラス》	7005
6090703	(ガラス鏡)	7009
6090705	(ガラス製品)	7010, 7013～7014, 7016.10, 7017～7018, 7020
60907051	《ガラス製びん及びコップ》	7013.10～7013.49
60907052	《模造真珠及びビーズ類》	7018.10
6090707	(陰極線管用のもの)	7011.20
60909	陶磁器	6911～6913

# 品目分類基準表

(輸出)

コード	品 目	統計品目番号(HS)
6090901	(食器・台所用品及び喫茶用具)	6911.10 , 6912.00-1~-2
6090903	(陶磁器の雑製品)	6911.90 , 6912.00-9 , 6913
60911	真珠	7101
611	鉄鋼	7201~7203 , 7204.50 , 7205~7229 , 7301~7307
61101	銑鉄	7201~7203 , 7205
6110101	(合金鉄)	7201.50 , 7202
61103	ビレット及びシートバー等	7207 , 7218.91~7218.99 , 7224.90
6110301	(鉄鋼のスラブ)	7207.12-1 , 7207.20-2
61105	鉄鋼の棒・形鋼及び線	7213~7217 , 7221~7223 , 7227~7229
6110501	(鉄鋼の棒)	7213~7215 , 7221.00~7222.30 , 7227 , 7228.10~7228.60 , 7228.80
6110503	(形鋼)	7216 , 7222.40 , 7228.70
6110505	(鉄鋼の線)	7217 , 7223 , 7229
61107	鉄鋼のフラットロール製品	7208~7212 , 7219~7220 , 7225~7226
6110701	(ステンレス鋼板類)	7219~7220
61107011	《ステンレス薄板》	7219.14 , 7219.24 , 7219.33~7219.35 , 7220.20-912 , -922
6110703	(合金鋼板類)	7225~7226
61107031	《けい素鋼板類》	7225.11~7225.19 , 7226.11~7226.19
6110705	(めっき等鋼板類)	7210 , 7212
61107051	《亜鉛めっき鋼板類》	7210.30~7210.49 , 7212.20~7212.30
6110709	(その他のフラットロール製品)	7208~7209 , 7211
61107091	《薄板(3mm未満)》	7208.10-092 , 7208.27 , 7208.39 , 7208.40-092 , 7208.54 , 7209.16~7209.18 7209.26~7209.28 , 7211.19-092 , 7211.23-092~-094 , 7211.29-092~-094
61113	軌条及びその他の鉄道線路建設材	7302
6111301	(軌条)	7302.10
61117	管及び管用継手	7303~7307
6111701	(鋼管)	7304~7306
613	非鉄金属	7106~7107 , 7110~7111 , 7402~7403 , 7405~7412 , 7502 , 7504~7507 , 7601 , 7603~7609 7801 , 7804 , 7901 , 7903.90 , 7904~7905 , 8001 , 8003.00-0~8007.00-1 , 8101~8103 8104.11~8104.19 , 8104.30~8104.90 , 8105~8113
61301	銅及び同合金	7402~7403 , 7405~7412
6130101	(黄銅)	7403.21 , 7407.21 , 7408.21 , 7409.21~7409.29 , 7411.21
6130103	(電気用裸銅線)	7408.19-1
6130105	(銅・同合金の板・帯(除黄銅))	7409.11~7409.19 , 7409.31~7409.90
6130107	(銅・同合金の管類(除黄銅))	7411.10 , 7411.22~7411.29
61303	アルミニウム及び同合金	7601 , 7603~7609
6130301	(アルミニウム等の塊)	7601
6130303	(アルミニウム等の板及び帯)	7606
61305	亜鉛及び同合金	7901 , 7903.90 , 7904~7905
6130501	(亜鉛及び同合金の塊)	7901
61307	チタン及び同合金	8108
61309	白金族の金属	7110~7111
6130901	(ロジウム)	7110.31~7110.39
615	金属製品	7308~7326 , 7413~7419 , 7508 , 7610~7616 , 7806 , 7907 , 8007.00-9 , 82 , 8301~8303 8306~8311
61501	構造物及び同建設材	7308 , 7610
6150101	(鉄鋼製構造物及び同建設材)	7308
61503	貯蔵用及び輸送用の金属製容器	7309~7311 , 7611~7613
6150301	(貯蔵タンク)	7309 , 7611
61503011	《鉄鋼製貯蔵タンク》	7309
61507	より線・綱及び綱類	7312~7314 , 7413 , 7614
6150701	(鉄鋼製より線及び綱)	7312

# 品目分類基準表

(輸出)

コード	品 目	統計品目番号(HS)
6150703	(鉄鋼製網)	7314.12～7314.49
61509	くぎ・ねじ・ボルト及びナット類	7317～7318, 7415
6150901	(くぎ及び画びょう類)	7317, 7415.10
61509011	《鉄鋼製線くぎ》	7317.00-1
6150903	(鉄鋼製ボルト及びナット類)	7318.15～7318.16, 7318.21～7318.22
6150905	(鉄鋼製ねじ)	7318.11～7318.14
61511	手道具類及び機械用工具	8201～8210
6151101	(レンチ及びスパナ)	8204
61513	刃物	8211～8215
6151301	(食卓用ナイフ及びフォーク類)	8211.10～8211.91, 8215
61515	卑金属製の家庭用品	7321, 7323, 7418.11～7418.19, 7615.11～7615.19, 8306.21～8306.30
6151501	(スプーン及びレンジ類)	7321
61517	錠・かぎ及び取付具	8301～8302
61519	鉄鋼製くさり及び同部分品	7315
61521	手針・ピン及び留金類	7319, 8308.10, 8308.90-1
7	機械類及び輸送用機器	84, 8501～8512, 8514～8522, 8523.52, 8525～8535, 8536.10～8536.69, 8536.90, 8537～8543 8544.11～8544.60, 8545～8548, 86, 8701～8709, 8711～8714, 8716, 8801～8803, 89 9014.20～9014.90, 9017.30-1, 9017.90-1, 9018.11～9018.20, 9018.50-1 9018.90-1～-2, 9022, 9026.10-1, 9026.20-1, 9026.80-1, 9027.80-1 9027.90-1, 9028.30, 9029.20-1, 9030, 9031.80-1, 9031.90-1, 9032.10-1, 9032.89-1, 9032.90
701	一般機械	8401～8413, 8414.10～8414.40, 8414.59～8414.90, 8415～8417, 8418.30～8418.91 8418.99-9, 8419～8421, 8422.19～8422.90, 8423～8449, 8450.20～8450.90, 8451.10 8451.29～8451.90, 8452～8466, 8467.11～8467.19, 8467.81～8467.99, 8468～8487 8508.19～8508.70, 8528.41, 8528.51, 8528.61, 8608, 8701.10, 8701.30, 8701.90-1
70101	原動機	8401～8402, 8404, 8406～8412
7010101	(蒸気発生ボイラー等)	8402, 8404
7010103	(内燃機関)	8407～8409, 8411.11～8411.22, 8411.91, 8412.10
70101031	《車両用》	8407.31～8407.34, 8408.20, 8409.91-1, 8409.99-1
70101032	《その他》	8407.10～8407.29, 8407.90, 8408.10, 8408.90, 8409.10, 8409.91-2～-9, 8409.99-2～-9 8411.11～8411.22, 8411.91, 8412.10
7010105	(ウォータータービン等)	8410, 8412.21～8412.29
70103	農業用機械	8432～8436, 8701.10, 8701.30, 8701.90-1
7010301	(トラクター(除道路走行用))	8701.10, 8701.30, 8701.90-1
70105	事務用機器	8443.31～8443.32, 8443.39-1, 8443.99, 8469～8473, 8528.41, 8528.51, 8528.61
7010503	(電卓類)	8470.10～8470.30
7010505	(電算機類(含周辺機器))	8443.31～8443.32, 8443.39-11, 8471, 8528.41, 8528.51, 8528.61
70105056	《印刷装置》	8443.32-1, 8443.39-11
70105057	《記憶装置》	8471.70
7010507	(電算機類の部分品)	8443.99, 8473.30
70107	金属加工機械	8454～8463, 8466.93～8466.94, 8468
7010701	(工作機械)	8456～8461
70107011	《旋盤》	8458
70107012	《研削盤》	8460.11～8460.39, 8460.90-9
7010703	(金属圧延機)	8455
70109	繊維機械	8444～8449, 8450.20～8450.90, 8451.10, 8451.29～8451.90
7010901	(紡糸機)	8444.00-1
7010903	(カード及びコーマー)	8445.11～8445.12
7010905	(紡績準備機)	8445.13
7010907	(紡績機)	8445.20
7010911	(ねん糸機及びかせ機)	8444.00-9, 8445.30～8445.40
7010913	(織機)	8446
7010915	(準備用及び漂白用機械類)	8450.20, 8451.10, 8451.29～8451.30, 8451.40-9

# 品目分類基準表

(輸出)

コード	品 目	統計品目番号(HS)
70111	ミシン	8452
7011101	(ジグザグミシン)	8452.10-1
7011103	(工業用ミシン)	8452.21～8452.29
7011105	(ミシンの部分品)	8452.30～8452.90
70113	パルプ製造・製紙及び紙加工機械	8439, 8441
70115	印刷機械及び製本機械	8440, 8442, 8443.11～8443.19, 8443.39-9, 8443.91
70117	食料品加工機械(除家庭用)	8421.11, 8437～8438
70119	建設用・鉱山用機械	8429～8430, 8431.42～8431.43, 8474, 8479.10
7011901	(エキスカベーター)	8429.51, 8429.52-1, 8429.59-1
7011903	(ブルドーザー)	8429.11～8429.19
70123	加熱用・冷却用機器	8403, 8405, 8415～8417, 8418.30～8418.91, 8418.99-9, 8419
7012301	(炉)	8417
7012303	(冷凍機)	8418.61-1～-3, 8418.69-1
7012305	(エアコン)	8415
70125	ポンプ及び遠心分離機	8413, 8414.10～8414.40, 8414.59～8414.90, 8421.12～8421.99
7012501	(液体ポンプ)	8413.11～8413.81, 8413.91
7012503	(気体圧縮機)	8414.30～8414.40, 8414.80-2
70127	荷役機械	8425～8428, 8431.10～8431.41, 8431.49
7012701	(クレーン)	8426.11, 8426.19～8426.30, 8426.49
7012703	(リフト・エレベーター類)	8425, 8427～8428
70129	ベアリング及び同部分品	8482
7012901	(ボールベアリング)	8482.10, 8482.80
7012903	(ローラーベアリング等)	8482.20～8482.50
70131	半導体等製造装置	8486
7013101	(半導体製造装置)	8486.10～8486.20
703	電気機器	8414.51, 8418.10～8418.29, 8418.99-1, 8422.11, 8450.11～8450.19, 8451.21 8467.21～8467.29, 8501～8507, 8508.11, 8509～8512, 8514～8522, 8523.52 8525～8527, 8528.49, 8528.59, 8528.69～8528.73, 8529～8535, 8536.10～8536.69 8536.90, 8537～8543, 8544.11～8544.60, 8545～8548, 9014.20～9014.90 9017.30-1, 9017.90-1, 9018.11～9018.20, 9018.50-1, 9018.90-1～-2 9022, 9026.10-1, 9026.20-1, 9026.80-1, 9027.80-1, 9027.90-1, 9028.30 9029.20-1, 9030, 9031.80-1, 9031.90-1, 9032.10-1, 9032.89-1, 9032.90
70301	重電機器	8501～8504
7030101	(発電機)	8501.31-2, 8501.61～8501.64, 8502.11～8502.39
7030103	(電動機)	8501.10～8501.20, 8501.31-1, 8501.40～8501.53
7030107	(トランスフォーマー)	8504.21～8504.34
70303	電気回路等の機器	8533～8535, 8536.10～8536.69, 8536.90, 8537～8538
7030301	(配電盤及び制御盤)	8537
7030303	(電気回路の開閉用、保護用機器)	8535, 8536.10～8536.69, 8536.90
70305	絶縁電線及び絶縁ケーブル	8544.11～8544.60
7030501	(電力ケーブル)	8544.42-2, 8544.49-2, 8544.60-1
7030503	(通信ケーブル)	8544.42-1, 8544.49-1
70307	がい子	8546
70309	映像機器	8521, 8525.80, 8528.49, 8528.59, 8528.69～8528.73
7030901	(テレビ受像機)	8528.49, 8528.59, 8528.69～8528.73
7030903	(映像記録・再生機器)	8521, 8525.80
70311	音響機器	8518.10～8518.50, 8519, 8527
7031101	(ラジオ受信機)	8527
7031107	(アンプ・スピーカー・マイク)	8518.10～8518.50
70313	音響・映像機器の部分品	8518.90, 8522, 8529.10-1, 8529.90
70315	通信機	8517, 8525.50～8525.60, 8526, 8529.10-9

# 品目分類基準表

(輸出)

コード	品 目	統計品目番号(HS)
70317	家庭用電気機器	8414.51 , 8418.10～8418.29 , 8418.99-1 , 8422.11 , 8450.11～8450.19 , 8451.21 8508.11 , 8509～8510 , 8516
7031701	(電気冷蔵庫)	8418.21～8418.29 , 8418.99-1
7031703	(扇風機)	8414.51
7031705	(ヘヤードライヤー)	8516.31
7031707	(電子レンジ)	8516.50
70319	電池	8506～8507
70321	電球類	8539
70323	半導体等電子部品	8523.52 , 8540～8542
7032301	(熱電子管)	8540.11～8540.81 , 8540.89-9
7032303	(個別半導体)	8541.10～8541.60
7032305	(IC)	8542.31～8542.39
70325	自動車用等の電気機器	8511～8512
70327	電気計測機器	9014.20～9014.90, 9017.30-1 , 9017.90-1 , 9026.10-1 , 9026.20-1 , 9026.80-1 , 9027.80-1 , 9027.90-1 , 9028.30 9029.20-1 , 9030 , 9031.80-1 , 9031.90-1 , 9032.10-1 , 9032.89-1 9032.90
7032701	(測定用等の電気機器)	9014.80-1 , 9026.10-11 , 9026.20-11 , 9027.80-1 9030.89-91 , 9032.10-1 , 9032.89-1
70329	コンデンサー	8532.10～8532.30
70331	電気用炭素及び黒鉛製品	8545
7033101	(人造黒鉛電極)	8545.11
705	輸送用機器	8601～8607 , 8609 , 8701.20 , 8701.90-9 , 8702～8709 , 8711～8714 8716 , 8801～8803 , 89
70501	鉄道用車両	8601～8607 , 8609
7050101	(鉄道用車両の部分品)	8607
7050103	(コンテナ)	8609
70503	自動車	8701.20 , 8701.90-9 , 8702～8706
7050301	(乗用車)	8703.21～8703.90
70503011	《中古乗用車》	8703.21-915 , -925 , 8703.22-91 , 8703.23-915 , -925 , 8703.24-91 , 8703.31-1 , 8703.32-915 , -925 8703.33-91 , 8703.90-1
7050303	(バス・トラック)	8702 , 8703.10 , 8704～8705
70503031	《貨物自動車》	8704
7050305	(バス・トラックのシャシ)	8706
70503051	《貨物自動車のもの》	8706.00-2
70505	自動車の部分品	8707～8708
70507	二輪自動車類	8711 , 8714.11～8714.19
7050701	(二輪自動車・原動機付自転車)	8711
70509	自転車及び同部分品	8712 , 8714.91～8714.99
7050901	(自転車)	8712
70511	航空機類	8801～8803
7051101	(航空機)	8802
70513	船舶類	89
7051301	(船舶)	8901～8902
70513015	《タンカー》	8901.20
70513016	《貨物船》	8901.30～8901.90

# 品目分類基準表

(輸出)

コード	品 目	統計品目番号(HS)
8	雑製品	3215.90 , 3406 , 37 , 3922～3926 , 4015 , 4202～4203 , 4206 , 4303～4304 , 46 49 , 61～62 , 64 , 6504～6507 , 66～67 , 7113～7117 , 8304～8305 , 8513 , 8523.21～8523.51 8523.59～8523.80 , 8536.70 , 8544.70 , 8715 , 8804～8805 , 9001～9013 , 9014.10 9015～9016 , 9017.10～9017.20 9017.30-9 , 9017.80 , 9017.90-9 , 9018.31～9018.49 , 9018.50-9 , 9018.90-3～-9 9019～9021 , 9023～9025 9026.10-9 , 9026.20-9 , 9026.80-9 , 9026.90 , 9027.10～9027.50 9027.80-9 , 9027.90-9 , 9028.10～9028.20 , 9028.90 9029.10 , 9029.20-9 , 9029.90 , 9031.10～9031.49 , 9031.80-9 , 9031.90-9 9032.10-9 , 9032.20～9032.81 , 9032.89-9 , 9033 , 91～92 , 9303～9305 , 94～97
801	照明器具	8513 , 9405.10～9405.20 , 9405.40～9405.99
803	家具	9401～9404
80301	家具(除医療用)	9401 , 9403～9404
805	バック類	4202 , 9605
807	衣類及び同付属品	4015 , 4203 , 4303～4304 , 61～62 , 6504～6507
80701	外衣類	6201～6204 , 6206 , 6209～6211
8070101	(男子用洋服)	6203
8070103	(ブラウス)	6206
8070105	(女子用及び乳幼児用洋服)	6202.11～6202.19 , 6204 , 6209
80703	下着類	6207～6208
80705	ハンカチ	6213
80707	ショール及びマフラー類	6214
80709	メリヤス編み及びクロセ編み衣類	61
8070901	(手袋)	6111.20-1 , 6116
8070903	(くつ下類)	6111.20-29 , 6111.30-29 , 6115.10 , 6115.30～6115.99
8070905	(シャツ及び下着類)	6105～6109 , 6111.20-21 , 6111.30-21 , 6115.21～6115.29
8070907	(セーター及びその他外衣類)	6101～6104 , 6110 , 6112
80711	帽子及び同部分品	6504～6507
809	はき物	64
811	精密機器類	8536.70 , 8544.70 , 9001～9013 , 9014.10 , 9015～9016 9017.10～9017.20 , 9017.30-9 , 9017.80 9017.90-9 , 9018.31～9018.49 , 9018.50-9 , 9018.90-3～-9 , 9019～9021 , 9023～9025 9026.10-9 , 9026.20-9 , 9026.80-9 , 9026.90 , 9027.10～9027.50 9027.80-9 , 9027.90-9 , 9028.10～9028.20 , 9028.90 , 9029.10 9029.20-9 , 9029.90 , 9031.10～9031.49 , 9031.80-9 , 9031.90-9 , 9032.10-9 9032.20～9032.81 , 9032.89-9 , 9033 , 9101～9112 , 9114
81101	科学光学機器	8536.70 , 8544.70 , 9001～9013 , 9014.10 , 9015～9016 9017.10～9017.20 , 9017.30-9 , 9017.80 9017.90-9 , 9018.31～9018.49 , 9018.50-9 , 9018.90-3～-9 , 9019～9021 , 9023～9025 9026.10-9 , 9026.20-9 , 9026.80-9 , 9026.90 , 9027.10～9027.50 9027.80-9 , 9027.90-9 , 9028.10～9028.20 , 9028.90 , 9029.10 9029.20-9 , 9029.90 , 9031.10～9031.49 , 9031.80-9 , 9031.90-9 , 9032.10-9 9032.20～9032.81 , 9032.89-9 , 9033
8110103	(写真機用レンズ)	9002.11
8110105	(めがねのわく及び柄)	9003
8110107	(隻眼鏡及び双眼鏡)	9005.10 , 9005.80-1
8110109	(電子顕微鏡)	9012.10
8110111	(顕微鏡及び同部分品)	9011
81101111	《顕微鏡》	9011.10～9011.80
8110113	(写真機及び同部分品)	9006.10～9006.59 , 9006.91
81101131	《写真機》	9006.10～9006.59



# 品目分類基準表

(輸出)

コード	品 目	統計品目番号(HS)
8110117	(計測機器類)	9014.10 , 9015～9016 9017.10～9017.20 , 9017.30-9 , 9017.80 , 9017.90-9 , 9023～9025 9026.10-9 , 9026.20-9 , 9026.80-9 , 9026.90 , 9027.10～9027.50 9027.80-9 , 9027.90-9 , 9028.10～9028.20 , 9028.90 , 9029.10 9029.20-9 , 9029.90 , 9031.10～9031.49 , 9031.80-9 , 9031.90-9 , 9032.10-9 9032.20～9032.81 , 9032.89-9 , 9033
81101171	《製図機器及び計算用具類》	9017.10～9017.20
81103	時計及び部分品	9101～9112 , 9114
8110301	(腕時計)	9101.11～9101.29 , 9102.11～9102.29
8110303	(時計部分品)	9108～9112 , 9114
813	その他の雑製品	3215.90 , 3406 , 37 , 3922～3926 , 4206 , 46 , 49 , 66～67 , 7113～7117 , 8304～8305 8523.21～8523.51 , 8523.59～8523.80 , 8715 , 8804～8805 , 9113 , 92 , 9303～9305 , 9405.30 , 9406 95 , 9601～9604 , 9606～9618 , 97
81301	写真用・映画用材料	37
8130101	(ロール状フィルム(未露光))	3702
81303	記録媒体(含記録済)	8523.21～8523.51 , 8523.59～8523.80
81305	楽器	92
81307	書籍・新聞・雑誌	4901～4904 , 4905.91～4905.99
81309	クリスマス用品類	9405.30 , 9505
81311	プラスチック製品	3922～3926
8131101	(プラスチック製衛生用品)	3922
8131103	(プラスチック製キャップ)	3923
81315	がん具	9503
81316	遊戯用具	9504
81317	運動用具	9506～9507
8131701	(釣具)	9507
81317011	《釣りざお》	9507.10
81319	事務用品	3215.90 , 8304～8305 , 9608～9612
8131901	(万年筆及び鉛筆類)	9608～9609
81319011	《マーキングペン》	9608.20
81321	貴石等の製品類	7113～7116 , 7117.19～7117.90 , 9113
8132101	(身辺用模造細貨類)	7117.19～7117.90 , 9113.20～9113.90
81323	喫煙用具	9613～9614
8132301	(ライター及び同部分品)	9613
81325	かさ及びつえ類	66
81327	ボタン及びスライドファスナー類	7117.11 , 9606～9607
8132701	(ボタン及びスナップ)	7117.11 , 9606
8132703	(スライドファスナー)	9607
81329	くし・かんざし及び化粧用具	9615
9	特殊取扱品	00 , 7108～7109 , 7112.91 , 7118 , 8710 , 9301～9302 , 9306.90 , 9307
901	再輸出品	00
903	金(マネタリーゴールドを除く)	7108～7109

# 品目分類基準表

(輸入)

コード	品 目	統計品目番号(HS)
0	食料品及び動物	01, 0201～0208, 0210, 03～04, 07～09, 10, 1101～1107, 1210, 1212.20-1, 1212.91～1212.99 1213～1214, 1501, 1517.10, 1517.90-19, -29, -3～-9, 16～19, 20～21, 2209, 23
001	生きた動物	01
00101	鶏	0105.11, 0105.94
00103	馬	0101.10-1, 0101.90-1
003	肉類及び同調製品	0201～0208, 0210, 1601～1602, 1603.00-01
00301	牛肉(生鮮・冷凍)	0201～0202
00303	羊・やぎ肉(生鮮・冷凍)	0204
00305	豚・いのししの肉(生鮮・冷凍)	0203
0030501	(豚肉)	0203.11-02～-04, 0203.12-02, 0203.19-02, 0203.21-02～-04, 0203.22-02, 0203.29-02
00307	鶏肉(生鮮・冷凍)	0207.11～0207.13, 0207.14-2
00309	馬肉(生鮮・冷凍)	0205
005	酪農品及び鳥卵	0401～0408
00501	ミルク及びクリーム	0401～0404
0050101	(粉乳)	0402.10-21, -221, -222, 0402.21-21, 0402.29-2
00503	バター	0405
00505	チーズ及びカード	0406
007	魚介類及び同調製品	03, 1604～1605
00701	魚介類(生鮮・冷凍)	03
0070101	(まぐろ(生鮮・冷凍))	0302.31～0302.32, 0302.34～0302.39, 0303.41～0303.42, 0303.44～0303.49, 0304.19-191, -192 -991, -992, 0304.29-91～-92, -94, 0304.99-991, -994
0070103	(さけ及びます(生鮮・冷凍))	0302.11～0302.19, 0303.11～0303.29, 0304.29-95
0070105	(さわら(生鮮・冷凍))	0302.69-092, 0303.79-092
0070107	(にしんの卵)	0302.70-01, 0303.80-01, 0305.20-01, -04
00701071	《かゝずのこ》	0305.20-01
0070109	(うなぎの稚魚)	0301.92-1
0070111	(うなぎ)	0301.92-2, 0302.66, 0303.76
0070113	(甲殻類及び軟体動物)	0306～0307
00701131	《えび(生鮮・冷凍)》	0306.11～0306.13, 0306.19-01, 0306.21-1, 0306.22-1, 0306.23-1, 0306.29-11
00701132	《えび(調製品)》	0306.21-2, 0306.22-2, 0306.23-2, 0306.29-21
00701133	《かに》	0306.14, 0306.24
00701134	《いか》	0307.41～0307.49, 0307.91-3, 0307.99-12, -22
00701135	《たこ》	0307.51～0307.59
00701136	《うに》	0307.91-11, -43, 0307.99-131, -231
0070115	(にしん(生鮮・冷凍))	0302.40, 0303.51, 0303.79-011, 0304.19-11, -91, 0304.29-1, 0304.99-119
00703	魚介類の調製品	1604～1605
009	穀物及び同調製品	10, 1101～1104, 1107, 1901.20, 1901.90-14～-17, -23～-26, -5, 1902, 1904 1905.10～1905.40, 1905.90-1～-2, -311, -312, -313, -319, -321, -322, -329
00901	小麦及びメスリン	1001
00903	米	1006
00905	大麦及びはだか麦	1003
00907	とうもろこし	1005
0090701	(とうもろこし(飼料用))	1005.90-01
00909	あわ・きび及びひえ	1008.20
00911	こうりゃん(飼料用)	1007.00-091
00915	麦芽	1107
011	果実及び野菜	07～08, 1105～1106, 1210, 1212.20-1, 1212.91～1212.99, 1903, 1905.90-314, -323, 20
01101	果実	08, 1106.30, 1212.99-91, 2001.90-11, -21～-22, 2006～2007, 2008.11～2008.92, 2008.99-1, -21, -221, -222, -223, -224, -225, -226, -227, -231, -234～-236, -25, 2009.11～2009.49 2009.61～2009.79, 2009.80-1, 2009.90-1
0110101	(かんきつ類(生鮮・乾燥))	0805

# 品目分類基準表

(輸入)

コード	品 目	統計品目番号(HS)
01101011	《レモン及びライム》	0805.50
01101012	《オレンジ》	0805.10
01101013	《グレープフルーツ》	0805.40
0110103	(バナナ(生鮮))	0803.00-1
0110105	(くり)	0802.40
0110107	(干ぶどう)	0806.20
0110109	(パイナップル缶詰)	2008.20-11, -191, -21
01103	野菜	07, 1105, 1106.10～1106.20, 1210, 1212.20-1, 1212.91-0～1212.99-3, -99, 1903, 1905.90-314 -323, 2001.10, 2001.90-12～-14, -23～-29, 2002～2005, 2008.99-228, -232, 2009.50 2009.80-2, 2009.90-2
0110301	(生鮮・冷蔵野菜)	0701～0709
0110303	(冷凍野菜)	0710, 2004.10-1
0110305	(豆類(乾燥))	0713.10-2, 0713.20-02, 0713.31～0713.32, 0713.33-2, 0713.39-2, 0713.40-02, 0713.50-2 0713.90-2
013	糖類及び同調製品・はちみつ	0409, 17, 2106.90-22～-23
01301	砂糖	1701, 1702.90-1, -21
0130101	(黒糖)	1701.11-11
0130103	(粗糖)	1701.11-19, -2, 1701.12
01303	糖みつ	1703
01305	乳糖	1702.11～1702.19
015	コーヒー・茶・ココア・香辛料類	0901.11～0901.22, 0901.90-2, 0902～0910, 1801, 1803～1806, 2101
01501	コーヒー	0901.11～0901.22, 0901.90-2, 2101.11, 2101.12-1
0150101	(コーヒー生豆)	0901.11～0901.12
0150103	(インスタントコーヒー)	2101.12-121
01503	ココア	1801, 1803～1805
0150301	(カカオ豆)	1801
0150303	(カカオ脂)	1804
01505	お茶	0902
0150501	(紅茶)	0902.30-01, 0902.40-21
0150503	(緑茶)	0902.10, 0902.20-2
0150505	(その他のお茶)	0902.30-09, 0902.40-22
017	飼料	0901.90-1, 1213～1214, 1802, 2102.20-2, 23
01701	ふすま	2302.30
01703	植物性油かす	2304～2306
01705	魚の粉及びミール	2301.20-01
019	その他の調製食料品	0410, 1501, 1517.10, 1517.90-19, -29, -3～-9, 1603.00-09, 1901.10, 1901.90-13, -21～-22 2102.10-0～2102.20-1, 2102.30, 2103～2105, 2106.10, 2106.90-1, -21, -24～-29, -3～-5, 2209
1	飲料及びたばこ	2201～2206, 2208, 24
101	飲料	2201～2206, 2208
10101	アルコール飲料	2203.00～2204.29, 2204.30-2, 2205.10, 2205.90-2, 2206.00-2, 2208.20～2208.70 2208.90-1, -22, -24
1010101	(蒸りゅう酒)	2208.20～2208.70, 2208.90-1, -22, -24
10101011	《ウイスキー》	2208.30
10101012	《ブランデー》	2208.20, 2208.90-11
1010103	(ぶどう酒)	2204.10～2204.29, 2204.30-2, 2205.10, 2205.90-2
1010105	(ビール)	2203
103	たばこ	24
10301	葉たばこ	2401
10303	製造たばこ	2402～2403
1030301	(紙巻たばこ)	2402.20

# 品目分類基準表

(輸入)

コード	品 目	統計品目番号(HS)
2	食料に適さない原材料	05～06, 1201～1209, 1211, 1212.20-2, 13～14, 2501～2518, 2519.10, 2519.90-01 2520.10, 2521, 2524～2530, 26, 2714, 4001～4005, 4101.20-111, -112, 4101.50-111, -112 4101.90-110, 4102.10-00～4102.21-01, 4102.29-01, 4103.20-011, -021, -031 -041, -091, 4103.30-1, 4103.90-011, -021, -031, -091, 4115.20, 4301, 4401.10, 4401.30 4402～4407, 4408.10-0, -2, 4408.31-2, 4408.39-19, -2, -59, -9, 4408.90-19, -6, 4409 4501～4502, 47, 5001～5003, 5101～5105, 5201～5203, 5301～5305, 5501～5507, 6309～6310 7019.12, 7019.19-09, 7102.10～7102.29, 7105, 7112.30-02～-09, 7112.92～7112.99 7204.10～7204.49, 7401, 7404, 7501, 7503, 7602, 7802, 7902.00～7903.10, 8002, 8104.20 4101.20-111, -112, 4101.50-111, -112, 4101.90-110, 4102.10-00～4102.21-01, 4102.29-01 4103.20-011, -021, -031, -041, -091, 4103.30-1, 4103.90-011, -021, -031, -091, 4115.20 4301
201	原皮及び毛皮(未仕上)	4101.20-111, -112, 4101.50-111, -112, 4101.90-110, 4102.10-00～4102.21-01, 4102.29-01 4103.20-011, -021, -031, -041, -091, 4103.30-1, 4103.90-011, -021, -031, -091, 4115.20 4301
20101	原皮	4101.20-111, -112, 4101.50-111, -112, 4101.90-110, 4102.10-00～4102.21-01, 4102.29-01 4103.20-011, -021, -031, -041, -091, 4103.30-1, 4103.90-011, -021, -031, -091, 4115.20
2010101	(牛皮)	4101.50-112
2010103	(子牛皮)	4101.20-112
2010105	(わに・とかげ・へび・しか皮)	4103.20-011, -021, -031, 4103.90-011
20103	毛皮	4301
203	採油用の種・ナット及び核	1201～1208
20301	落花生	1202
20303	コブラ	1203
20307	大豆	1201
20309	その他の採油用種子	1204～1206, 1207.20～1207.91, 1207.99-01, -03～-09, 1208
2030901	(亜麻種)	1204
2030903	(綿実)	1207.20
2030907	(菜種)	1205
2030909	(ごま)	1207.40
2030911	(サフラワーの種)	1207.99-04
205	生ゴム	4001～4004
20501	天然ゴム	4001.21～4001.29
20503	天然ゴムラテックス	4001.10, 4002.80
20505	合成ゴム	4002.11～4002.70, 4002.91～4002.99
2050501	(合成ゴムラテックス)	4002.11, 4002.41, 4002.51, 4002.91
2050505	(その他の合成ゴム)	4002.19～4002.39, 4002.49, 4002.59～4002.70, 4002.99
20505051	《クロロブレンラバー》	4002.49
20505052	《ブチルラバー》	4002.31
20505053	《ニトリルブタジエンラバー》	4002.59
207	木材及びコルク	4401.10, 4401.30, 4402～4407, 4408.10-0, -2, 4408.31-2, 4408.39-19, -2, -59, -9, 4408.90-19 -6, 4409, 4501～4502
20701	木材	4403～4404, 4406～4407, 4408.10-0, -2, 4408.31-2, 4408.39-19, -2, -59, -9, 4408.90-19, -6 4409
2070101	(針葉樹の丸太)	4403.10-1, 4403.20
20701011	《シトカスプルース》	4403.20-2
20701012	《もみ及びとうひ》	4403.20-3
20701013	《ひのき》	4403.20-5
20701014	《ヘムロック》	4403.20-6
20701015	《ドグラスファー》	4403.20-8
2070103	(その他の丸太)	4403.10-2, 4403.49-211, -29, -3, 4403.91～4403.92, 4403.99-9
2070105	(製材)	4406～4407, 4408.10-0, -2, 4408.31-2, 4408.39-19, -2, -59, -9, 4408.90-19, -6, 4409
20701051	《シトカスプルース》	4407.10-34

# 品目分類基準表

(輸入)

コード	品 目	統計品目番号(HS)
20701052	《ひのき》	4407.10-36
20701053	《へムロック》	4407.10-37
20701054	《ドグラスファー》	4407.10-38
2070107	(ラワン)	4403.49-1
209	パルプ及び古紙	47
20901	パルプ	4701～4706
2090101	(溶解用パルプ)	4702
2090103	(製紙用パルプ)	4701, 4703～4705, 4706.20～4706.93
211	織物用繊維及びくず	1404.20, 5001～5003, 5101～5105, 5201～5203, 5301～5305, 5501～5507 6309～6310, 7019.12, 7019.19-09
21101	絹	5001～5003
2110101	(生糸)	5002
21103	羊毛	5101, 5105.10～5105.29
2110301	(原羊毛)	5101.11～5101.19
2110303	(洗上羊毛)	5101.21～5101.30
21105	織獣毛	5102.11～5102.19
21107	獣毛(カード、コームしたもの)	5105.31～5105.40
21109	綿花	1404.20, 5201～5203
2110901	(実綿)	5201
2110903	(コットンリンター)	1404.20
2110905	(くず綿)	5202
21111	麻類(含むくず)	5301～5303
2111103	(亜麻)	5301
213	粗鉱物	2501～2518, 2519.10, 2519.90-01, 2520.10, 2521, 2524～2530, 2618～2619 2621, 2714, 7102.10～7102.29, 7105
21301	りん鉱石	2510
21303	粗鉱物(除りん鉱石)	2501～2509, 2511～2518, 2519.10, 2519.90-01, 2520.10, 2521, 2524～2530 2618～2619, 2621, 2714, 7102.10～7102.29, 7105
2130301	(石及び砂)	2505, 2514～2517, 2520.10, 2521
21303011	《大理石》	2515.11～2515.12
21303013	《けい砂》	2505.10
2130303	(工業用ダイヤモンド)	7102.10～7102.29, 7105.10
2130305	(天然黒鉛及びカオリン等)	2504, 2507～2508, 2518, 2519.10
2130307	(塩)	2501
2130309	(石綿)	2524
2130311	(雲母)	2525
2130313	(ほたる石)	2529.21～2529.22
215	金属鉱及びくず	2601～2617, 2620, 7112.30-02～-09, 7112.92～7112.99, 7204.10～7204.49, 7401, 7404, 7501 7503, 7602, 7802, 7902.00～7903.10, 8002, 8104.20
21501	鉄鉱石	2601
21503	鉄鋼くず	7204.10～7204.49
21505	非鉄金属鉱	2602～2617, 7401, 7501
2150501	(銅鉱)	2603
2150503	(ニッケル鉱)	2604
2150507	(鉛鉱)	2607
2150509	(亜鉛鉱)	2608
2150511	(マンガン鉱)	2602
2150513	(クロム鉱)	2610
2150517	(モリブデン鉱)	2613
2150519	(チタン鉱)	2614

# 品目分類基準表

(輸入)

コード	品 目	統計品目番号(HS)
2150521	(アンチモン鉱)	2617.10
2150523	(アルミニウム鉱)	2606
2150525	(すす鉱)	2609
21507	非鉄卑金属くず	2620, 7404, 7503, 7602, 7802, 7902.00～7903.10, 8002, 8104.20
2150701	(灰・鉱さい及びその他のかす)	2620
2150703	(銅くず)	7404.00-01
2150705	(黄銅・青銅くず)	7404.00-091
2150707	(アルミニウム等のくず)	7602
217	その他の動植物性原材料	05～06, 1209, 1211, 1212.20-2, 13, 1401 1404.90
21701	動物性原材料	0501～0510, 0511.10～0511.91, 0511.99-11, -19, -2～-9
2170101	(貝殻)	0508.00-25
2170103	(動物(除魚類)の腸)	0504.00-01
21703	植物性原材料	06, 1209, 1211, 1212.20-2, 13, 1401, 1404.90
2170301	(繁殖用の種・果実及び孢子)	1209
2170303	(てんぐさ)	1212.20-221
3	鉱物性燃料	2701～2705, 2708～2713, 2715, 3403.11～3403.19
301	石炭・コークス及びれん炭	2701～2704
30101	石炭	2701.11～2701.19
3010101	(無煙炭)	2701.11
3010103	(原料炭)	2701.12-01, -091, -092, 2701.19-01
30101031	《強粘結炭》	2701.12-011, -091
30101032	《その他のコークス用炭》	2701.12-019, -092, 2701.19-01
3010105	(一般炭)	2701.12-099, 2701.19-09
303	石油及び同製品	2708～2710, 2712～2713, 2715, 3403.11～3403.19
30301	原油及び粗油	2709, 2710.19-162, -164, -166, -169, -172, -174, -179
30303	石油製品	2708, 2710.11, 2710.19-14～-15, -161, -163, -165, -167, -171, -173, -175, -18～-19, -2 2712～2713, 2715, 3403.11～3403.19
3030301	(揮発油)	2710.11-11～-13, -18
3030303	(灯油(含ジェット燃料油))	2710.11-14, 2710.19-14
3030305	(軽油)	2710.11-15, 2710.19-15
3030307	(重油)	2710.19-161, -163, -165, -167, -171, -173, -175
3030309	(潤滑油及びグリース)	2710.11-9, 2710.19-18～-19, -2, 3403.11～3403.19
3030311	(石油コークス)	2713.11～2713.12
305	天然ガス及び製造ガス	2705, 2711
30501	石油ガス類	2711
3050101	(液化石油ガス)	2711.12～2711.13, 2711.14-02, 2711.19-01
3050103	(液化天然ガス)	2711.11
4	動植物性油脂	0209, 1502～1516, 1517.90-11, -21, 1518, 1521～1522, 3823
401	動物性油脂	0209, 1502～1506, 1522.00-1
40101	牛脂	1502.00-01
403	植物性油脂	1507～1514, 1515.11～1515.50, 1515.90-1～-2, -4～-5
40301	綿実油	1512.21～1512.29
40303	パーム油	1511
40305	桐油	1515.90-11
405	加工油脂及びろう	1515.90-3, -6, 1516, 1517.90-11, -21, 1518, 1521, 1522.00-2, 3823
40501	ろう	1515.90-3, -6, 1521
5	化学製品	1108～1109, 1520, 2207, 2706～2707, 2801～2850, 2852.00-1, -21, -29, -9, 2853, 29, 30～31 3201～3214, 3215.11～3215.19, 33, 3401～3402, 3403.91～3403.99, 3404～3405, 3407, 35～36 3801～3815, 3817～3822, 3824～3825, 3901～3921, 9306.21～9306.29, 9306.30-1～-2

# 品目分類基準表

(輸入)

コード	品 目	統計品目番号(HS)
501	元素及び化合物	1520, 2207, 2801～2850, 2852.00-1, -21, -29, -99, 2853, 2901～2935, 2940, 2942
50101	有機化合物	1520, 2207, 2852.00-99, 2901～2935, 2940, 2942
5010101	(キシレン)	2902.41～2902.44
50103	無機化合物	2801～2843, 2847～2850, 2852.00-21, -29, 2853
50105	放射性元素	2844.10～2844.20, 2844.40～2844.50
503	鉱物性タール及び粗製薬品	2706～2707
50301	ベンゼン(粗製のもの)	2707.10
50303	キシレン(粗製のもの)	2707.30
505	染料・なめし剤及び着色剤	2852.00-91, 3201～3214, 3215.11～3215.19
50501	有機合成染料及びレーキ顔料	3204～3205
5050101	(酸性染料)	3204.12
5050103	(分散性染料)	3204.11
5050105	(反応性染料)	3204.16
50503	植物性のなめしエキス	2852.00-91, 3201
5050301	(ワットルエキス)	3201.20
50505	塗料類	3207～3214
507	医薬品	2936～2939, 2941, 3001～3005, 3006.10～3006.60, 3006.91～3006.92
50701	プロビタミン及びビタミン	2936
50703	抗生物質	2941
50705	ホルモン	2937
50707	抗生物質製剤	3003.10～3003.20, 3004.10～3004.20
509	精油・香料及び化粧品類	33, 3401～3402, 3405
50901	精油及びレジノイド	3301.12～3301.30
50903	人造香料類	3301.90, 3302
511	肥料	31
51101	カリ肥料	3104
5110101	(塩化カリウム)	3104.20
5110103	(硫酸カリウム)	3104.30
513	火薬類	36, 9306.21～9306.29, 9306.30-1～-2
515	プラスチック	3901～3921
51501	シリコーン	3910
51503	塩化ビニール樹脂	3904.10～3904.30, 3915.30, 3916.20, 3917.23, 3917.32-02, 3917.39-01, 3918.10 3919.10-02, 3919.90-03, 3920.43～3920.49, 3921.12, 3921.90-03
51505	ポリエチレン	3901.10～3901.20, 3915.10, 3916.10, 3917.21, 3917.32-01, 3919.90-01, 3920.10 3921.19-01, 3921.90-01
51507	ポリスチレン	3903.11～3903.19, 3914.00-01, 3920.30, 3921.11
51509	合成樹脂	3901.30～3901.90, 3902, 3903.20～3903.90, 3904.40～3904.90, 3905～3906, 3917.22 3919.10-01, -09, 3919.90-05～-09, 3920.20, 3921.90-02
517	その他の化学製品	1108～1109, 2852.00-92, 3006.70, 3403.91～3403.99, 3404, 3407, 35, 3801～3815, 3817～3822 3824, 3825.10～3825.20, 3825.41～3825.90
51701	消毒剤・殺虫剤及び殺菌剤類	3808
51703	でん粉	1108.11～1108.19
51705	カゼイン	3501.10
51707	ロジン	3806.10
51709	調製石油添加剤	3811
51711	触媒	3815.11～3815.19, 3815.90-1～-2, -31
6	原料別製品	2519.90-09, 2520.20, 2522～2523, 3816, 4006～4014, 4016～4017, 4101.20-113, -2, 4101.50-113, -2, 4101.90-113, -2, 4102.21-09, 4102.29-09, 4103.20-019, -029, -039, -049 -099, 4103.30-2, 4103.90-019, -029, -039, -099, 4104～4114, 4115.10, 4201, 4205, 4302 4401.21～4401.22, 4408.10-1, 4408.31-1, 4408.39-11～-12, -4, -51～-52, 4408.90-11～-12, -5

# 品目分類基準表

(輸入)

コード	品 目	統計品目番号(HS)
601	革及び同製品・毛皮	4410～4421, 4503～4504, 48, 5004～5007, 5106～5113, 5204～5212, 5306～5311, 54, 5508～5516 56～59, 60, 6301～6308, 6501～6502, 68～69, 7001～7018, 7019.11, 7019.19-02 7019.31～7019.90, 7020, 7101, 7102.31～7102.39, 7103～7104, 7106～7107, 7110～7111 7201～7203, 7204.50, 7205～7229, 73, 7402～7403, 7405～7419, 7502, 7504～7508 7601, 7603～7616, 7801, 7804～7806, 7901, 7903.90, 7904～7907, 8001, 8003～8007 8101～8103, 8104.11～8104.19, 8104.30～8104.90, 8105～8113, 82, 8301～8303 8306～8311 4101.20-113, -2, 4101.50-113, -2, 4101.90-113, -2, 4102.21-09, 4102.29-09, 4103.20-019 -029, -039, -049, -099, 4103.30-2, 4103.90-019, -029, -039, -099, 4104～4114 4115.10, 4201, 4205, 4302
60101	羊革	4102.21-09, 4102.29-09, 4105, 4112
603	ゴム製品	4006～4014, 4016～4017, 5604
60301	ゴム加工材料	4006～4009, 5604
605	木製品及びコルク製品(除家具)	4401.21～4401.22, 4408.10-1, 4408.31-1, 4408.39-11～-12, -4, -51～-52, 4408.90-11～-12, -5 4410～4421, 4503～4504
60501	合板・ウッドパネル	4408.10-1, 4408.31-1, 4408.39-11～-12, -4, -51～-52, 4408.90-11～-12, -5, 4412, 4420.90-01
6050101	(合板)	4408.10-1, 4408.31-1, 4408.39-11～-12, -4, -51～-52, 4408.90-11～-12, -5, 4412
60503	パルプウッド等	4401.21～4401.22, 4411
6050301	(ウッドチップ)	4401.21～4401.22
60505	建築用木工品及び木製建具	4418
607	紙類及び同製品	48
60701	紙及び板紙	4801～4812, 4814
609	織物用糸及び繊維製品	5004～5007, 5106～5113, 5204～5212, 5306～5311, 54, 5508～5516, 5601～5603 5605～5609, 57～59, 60, 6301～6308, 6501～6502, 7019.40～7019.59
60901	織物用繊維糸	5004～5006, 5106～5110, 5204～5207, 5306～5308, 5401～5406, 5508～5511
6090101	(絹糸)	5004～5006, 5401.20-01, 5403.10-01, 5403.31-01, 5403.32-1 5403.33-01, 5403.39-01, 5403.41-1, 5403.42-01, 5403.49-01
6090103	(綿糸)	5204～5207
6090105	(合成繊維の糸)	5401.10, 5402, 5404, 5406, 5508.10, 5509, 5511.10～5511.20
60901051	《絹10%以上のもの》	5401.10-01, 5402.19-1, 5402.20-01, 5402.31-01, 5402.32-01, 5402.33-01, 5402.34-1 5402.39-01, 5402.44-1, 5402.45-1, 5402.46-1, 5402.47-1, 5402.48-1, 5402.49-01 5402.51-01, 5402.52-01, 5402.59-01, 5402.61-01, 5402.62-01, 5402.69-01
60903	綿織物	5208～5212, 5801.21～5801.26, 5802.11～5802.19, 5803.00-1
6090301	(綿織物(絹10%以上のもの))	5208～5212, 5801.21-1, 5801.22-02, 5801.23-02, 5801.24-02, 5801.25-02 5801.26-1, -22, 5802.11～5802.19, 5803.00-1
60905	毛織物	5111～5113, 5801.10
6090501	(毛織物(絹10%以上のもの))	5111.11, 5111.19-02, 5111.20-02, 5111.30-02, 5111.90-02, 5112.11, 5112.19-02 5112.20-02, 5112.30-02, 5112.90-02, 5801.10
60907	絹織物	5007, 5407.10-01, 5407.20-01, 5407.30-01, 5407.41-01, 5407.42-01, 5407.43-01 5407.44-01, 5407.51-01, 5407.52-01, 5407.53-01, 5407.54-01, 5407.61-01 5407.69-01, 5407.71-01, 5407.72-01, 5407.73-01, 5407.74-01, 5407.81-01 5407.82-01, 5407.83-01, 5407.84-01, 5407.91-01, 5407.92-01, 5407.93-01 5407.94-01, 5408.10-01, 5408.21-01, 5408.22-01, 5408.23-01, 5408.24-01 5408.31-01, 5408.32-01, 5408.33-01, 5408.34-01, 5512.11-01, 5512.19-01 5512.21-01, 5512.29-01, 5512.91-01, 5512.99-01, 5513.11-011, 5513.12-011 5513.13-011, 5513.19-011, 5513.21-011, 5513.23-011, 5513.29-011 5513.31-011, 5513.39-011, 5513.41-011, 5513.49-011 5514.11-011, 5514.12-011, 5514.19-11 5514.21-011, 5514.22-011, 5514.23-011, 5514.29-011, 5514.30-11 5514.41-011, 5514.42-011, 5514.43-011, 5514.49-011



# 品目分類基準表

(輸入)

コード	品 目	統計品目番号(HS)
60909	合成繊維織物	5515.11-011, 5515.12-011, 5515.13-011, 5515.19-011, 5515.21-011, 5515.22-011 5515.29-011, 5515.91-011, 5515.99-011, 5516.11-011, 5516.12-011 5516.13-011, 5516.14-011, 5516.21-011, 5516.22-011, 5516.23-011, 5516.24-011 5516.31-011, 5516.32-011, 5516.33-011, 5516.34-011, 5516.41-011, 5516.42-011 5516.43-011, 5516.44-011, 5516.91-011, 5516.92-011, 5516.93-011, 5516.94-011 5801.90-02, 5802.20-021, 5803.00-2～-9, 5811.00-021, -022 5407.10-08～-09, 5407.20-091, -092, 5407.30-09, 5407.41-02, 5407.42-02 5407.43-02, 5407.44-02, 5407.51-02, 5407.52-02, 5407.53-02, 5407.54-02 5407.61-02, 5407.69-02, 5407.71-02, 5407.72-02, 5407.73-02, 5407.74-02 5407.81-09, 5407.82-09, 5407.83-09, 5407.84-09, 5407.91-09, 5407.92-09 5407.93-09, 5407.94-09, 5408.21-091, 5408.22-091, 5408.23-091, 5408.24-091 5408.31-091, 5408.32-091, 5408.33-091, 5408.34-091, 5512.11-02, 5512.19-02 5512.21-02, 5512.29-02, 5512.91-02, 5512.99-02, 5513.11-019, -09, 5513.12-019, -09 5513.13-019, -09, 5513.19-019, -09, 5513.21-019, -09, 5513.23-019, -09 5513.29-019, -09, 5513.31-019, -09, 5513.39-019, -02～-09, 5513.41-019, -09 5513.49-019, -02～-09, 5514.11-019, -09, 5514.12-019, -09, 5514.19-19, -09 5514.21-019, -09, 5514.22-019, -09, 5514.23-019, -09, 5514.29-019, -09, 5514.30-19, -9 5514.41-019, -09, 5514.42-019, -09 5514.43-019, -09, 5514.49-019, -09, 5515.11-019, -09, 5515.12-019, -09 5515.13-019, -09, 5515.19-019, -09, 5515.21-019, -09, 5515.22-019, -09 5515.29-019, -09, 5515.91-019, -09, 5515.99-019, -09 5516.11-019, -091, 5516.12-019, -091, 5516.13-019, -091, 5516.14-019 5516.21-019, -091, 5516.22-019, -091, 5516.23-019, -091, 5516.24-019, -091 5516.31-019, -091, 5516.32-019, -091, 5516.33-019, -091, 5516.34-019, -091 5516.41-019, -091, 5516.42-019, -091, 5516.43-019, -091, 5516.44-019, -091 5516.91-019, -091, 5516.92-019, -091, 5516.93-019, 5516.94-019, -091 5902.10-02, 5902.20-09
60911	チュール及びししゅう布類	5804, 5806, 5807.10, 5810
60913	敷物類	57, 5904
60915	メリヤス編物及びクロセ編物	60
611	非金属鉱物製品	2519.90-09, 2520.20, 2522～2523, 3816, 68～69, 7001～7018, 7019.11, 7019.19-02 7019.31～7019.39, 7019.90, 7020, 7101, 7102.31～7102.39, 7103～7104
61101	ガラス及び同製品	7001～7018, 7019.11, 7019.19-02, 7019.31～7019.39, 7019.90, 7020
61103	ダイヤモンド	7102.31～7102.39
61105	貴石及び半貴石	7103～7104
613	鉄鋼	7201～7203, 7204.50, 7205～7229, 7301～7307
61301	銑鉄	7201
61303	合金鉄	7202
61305	鉄鋼の棒・形鋼及び線	7213～7217, 7221～7223, 7227～7229
61307	鉄鋼のフラットロール製品	7208～7212, 7219～7220, 7225～7226
61309	管及び管用継手	7303～7307
615	非鉄金属	7106～7107, 7110～7111, 7402～7403, 7405～7412, 7502, 7504～7507, 7601, 7603～7609 7801, 7804, 7806.00-1, 7901, 7903.90, 7904～7905, 7907.00-1, 8001, 8003.00-0～8007.00-3 8101～8103, 8104.11～8104.19, 8104.30～8104.90, 8105～8113
61501	銀及び白金族	7106～7107, 7110～7111
6150101	(白金族の金属)	7110～7111
61501011	《白金》	7110.11, 7110.19-19
61501012	《パラジウム》	7110.21～7110.29
61501013	《ロジウム》	7110.31～7110.39

# 品目分類基準表

(輸入)

コード	品 目	統計品目番号(HS)
6150103	(銀及び銀を張った金属)	7106～7107
61501031	《銀》	7106
61503	銅及び同合金	7402～7403, 7405～7412
61505	ニッケル及び同合金	7502, 7504～7507
61507	アルミニウム及び同合金	7601, 7603～7609
61509	鉛及び同合金	7801, 7804, 7806.00-1
61511	亜鉛及び同合金	7901, 7903.90, 7904～7905, 7907.00-1
61513	すず及び同合金	8001, 8003.00-0～8007.00-3
61515	コバルト及び同合金	8105
617	金属製品	7308～7326, 7413～7419, 7508, 7610～7616, 7806.00-9, 7907.00-9, 8007.00-9, 828301～8303, 8306～8311
61701	鉄鋼製構造物及び同建設機材	7308
61703	くぎ・ねじ・ナット・ボルト類	7317～7318, 7415
61705	手道具類及び機械用工具	8201～8210
61707	刃物	8211～8215
61709	卑金属製の家庭用品	7321, 7323, 7418.11～7418.19, 7615.11～7615.19, 8306.21～8306.30
7	機械類及び輸送用機器	84, 8501～8512, 8514～8522, 8523.52, 8525～8535, 8536.10～8536.69, 8536.90, 8537～85438544.11～8544.60, 8545～8548, 86, 8701～8709, 8711～8714, 8716, 8801～8803, 899014.20～9014.90, 9017.30-01, 9018.11～9018.20, 9018.49-02, 9018.50-01, 9018.90-021-023, 9022, 9026.10-00～9026.20-01, 9026.809027.80-01, 9027.90-01, 9028.30, 9029.20-019030, 9031.80-01, 9031.90-01, 9032.10-01, 9032.89-01, 9032.90
701	一般機械	8401～8413, 8414.10～8414.40, 8414.59～8414.90, 8415～8417, 8418.30～8418.99, 8419～84218422.19～8422.90, 8423～8449, 8450.20～8450.90, 8451.10, 8451.29～8451.90, 8452～84668467.11～8467.19, 8467.81～8467.99, 8468～8487, 8508.19～8508.70, 8528.41, 8528.518528.61, 8608, 8701.10, 8701.30-00～8701.90-01
70101	原動機	8401～8402, 8404, 8406～8412
7010101	(蒸気発生ボイラー等)	8402, 8404
7010103	(蒸気タービン)	8406
7010105	(航空機用内燃機関)	8407.10, 8409.10, 8411.11～8411.22, 8411.81-01, 8411.91-00～8411.99-018412.10, 8412.80, 8412.90-021
7010107	(その他の内燃機関)	8407.21～8407.90, 8408, 8409.91～8409.99
7010109	(ガスタービンの部分品)	8411.99-09
70103	農業用機械	8432～8436, 8701.10, 8701.30-00～8701.90-01
7010301	(トラクター(除道路走行用))	8701.10, 8701.30-00～8701.90-01
70105	事務用機器	8443.31～8443.39, 8443.99, 8469～8473, 8528.41, 8528.51, 8528.61
7010505	(電算機類(含周辺機器))	8443.31～8443.32, 8443.39-011, 8471, 8528.41, 8528.51, 8528.61
7010507	(電算機類の部分品)	8443.99, 8473.30
70107	金属加工機械	8454～8463, 8466.93～8466.94, 8468
7010701	(工作機械)	8456～8461
70107011	《旋盤》	8458
70107012	《ボール盤及び中ぐり盤》	8459.21～8459.40
70107013	《フライス盤》	8459.51～8459.69
70107014	《研削盤》	8460.11～8460.39, 8460.90-02
7010703	(プレス及び鍛造機)	8462.10, 8462.91
7010707	(金属圧延機)	8455
70109	繊維機械	8444～8449, 8450.20～8450.90, 8451.10, 8451.29～8451.90
7010901	(メリヤス機)	8447.11～8447.20
70110	パルプ製造・製紙及び紙加工機械	8439, 8441
70111	印刷機械及び製本機械	8440, 8442, 8443.11～8443.19, 8443.91

# 品目分類基準表

(輸入)

コード	品 目	統計品目番号(HS)
7011101	(印刷機械)	8443.11～8443.19
70115	食料品加工機械	8421.11 , 8437～8438
70117	建設用・鉱山用機械	8429～8430 , 8431.41～8431.43 , 8431.49-02 , 8474 , 8479.10
70119	加熱用・冷却用機器	8403 , 8405 , 8415～8417 , 8418.30～8418.99 , 8419
7011901	(エアコン)	8415
70121	ポンプ及び遠心分離機	8413 , 8414.10～8414.40 , 8414.59～8414.90 , 8421.12～8421.99
7012101	(液体ポンプ)	8413.11～8413.81 , 8413.91
7012103	(気体圧縮機)	8414.30～8414.40 , 8414.80-01 , -093
7012105	(遠心分離機)	8421.12～8421.19 , 8421.91
70123	荷役機械	8425～8428 , 8431.10～8431.39 , 8431.49-01
7012301	(リフト・エレベーター類)	8425 , 8427～8428
70125	鉱物・木材等の材料加工機械	8464～8465 , 8466.10～8466.92 , 8467.11～8467.19 , 8467.81～8467.99 , 8479.30
70127	コック・弁類	8481
70131	半導体等製造装置	8486
7013101	(半導体製造装置)	8486.10～8486.20
703	電気機器	8414.51 , 8418.10～8418.29 , 8422.11 , 8450.11～8450.19 , 8451.21 , 8467.21～8467.29 8501～8507 , 8508.11 , 8509～8512 , 8514～8522 , 8523.52 , 8525～8527 , 8528.49 8528.59 , 8528.69～8528.73 , 8529～8535 , 8536.10～8536.69 , 8536.90 , 8537～8543 8544.11～8544.60 , 8545～8548 , 9014.20～9014.90 , 9017.30-01 9018.11～9018.20 , 9018.49-02 , 9018.50-01 , 9018.90-021 , -023 , 9022 9026.10-00～9026.20-01 , 9026.80 , 9027.80-01 , 9027.90-01 , 9028.30 9029.20-01 , 9030 , 9031.80-01 , 9031.90-01 , 9032.10-01 , 9032.89-01 , 9032.90
70301	重電機器	8501～8504
7030101	(発電機及び電動機)	8501 , 8502.11～8502.39
70303	電気回路等の機器	8535 , 8536.10～8536.69 , 8536.90 , 8537～8538
7030303	(電気回路の開閉用・保護用機器)	8535 , 8536.10～8536.69 , 8536.90
70304	絶縁電線及び絶縁ケーブル	8544.11～8544.60
70305	音響・映像機器(含部品)	8518～8522 , 8525.80 , 8527 , 8528.49 , 8528.59 , 8528.69～8528.73 , 8529
7030501	(ラジオ受信機)	8527
7030505	(映像記録・再生機器)	8521 , 8525.80
7030511	(アンプ・スピーカー・マイク)	8518.10～8518.50
7030515	(音響・映像機器の部分品)	8518.90 , 8522
70307	通信機	8517 , 8525.50～8525.60 , 8526
70309	家庭用電気機器	8414.51 , 8418.10～8418.29 , 8422.11 , 8450.11～8450.19 , 8451.21 , 8508.11 , 8509～8510 8516
7030901	(電気冷蔵庫)	8418.10～8418.29
7030903	(扇風機)	8414.51
7030905	(ヘヤードライヤー)	8516.31
7030907	(電子レンジ)	8516.50
70311	半導体等電子部品	8523.52 , 8540～8542
7031101	(トランジスタ等)	8541.21～8541.29
7031103	(IC)	8542.31～8542.39
70313	電気計測機器	9014.20～9014.90 , 9017.30-01 , 9026.10-00～9026.20-01 , 9026.80 , 9027.80-01 9027.90-01 , 9028.30 , 9029.20-01 , 9030 , 9031.80-01 , 9031.90-01 9032.10-01 , 9032.89-01 , 9032.90
70315	電気溶接器	8515
705	輸送用機器	8601～8607 , 8609 , 8701.20 , 8701.90-09 , 8702～8709 , 8711～8714 , 8716 , 8801～8803 89
70501	自動車	8701.20 , 8701.90-09 , 8702～8706
7050101	(乗用車)	8703.21～8703.90

# 品目分類基準表

(輸入)

コード	品 目	統計品目番号(HS)
70503	自動車の部分品	8707～8708
70504	二輪自動車類	8711, 8714.11～8714.19
7050401	(二輪自動車・原動機付自転車)	8711
70505	航空機類	8801～8803
70507	船舶類	89
7050701	(船舶)	8901～8902, 8908
70507011	《タンカー》	8901.20
70507012	《貨物船・貨客船》	8901.10, 8901.30～8901.90
70509	自転車	8712
8	雑製品	2852.00-22, 3215.90, 3406, 37, 3922～3926, 4015, 4202～4203, 4206, 4303～4304, 4649, 61～62, 64, 6504～6507, 66～67, 7113～7117, 8304～8305, 8513, 8523.21～8523.51 8523.59～8523.80, 8536.70, 8544.70, 8715, 8804～8805, 9001～9013, 9014.10, 9015～9016 9017.10～9017.20 9017.30-09, 9017.80～9017.90, 9018.31～9018.41, 9018.49-01, -09 9018.50-09, 9018.90-01, -022, -024～-029, 9019～9021, 9023～9025 9026.20-09, 9026.90, 9027.10～9027.50 9027.80-09, 9027.90-09, 9028.10～9028.20, 9028.90, 9029.10, 9029.20-09 9029.90, 9031.10～9031.49, 9031.80-09, 9031.90-09, 9032.10-09, 9032.20～9032.81 9032.89-09, 9033, 91～92, 9303～9304, 9305.10-02, 9305.21～9305.29, 9305.99 94～97
801	照明器具	8513, 9405.10～9405.20, 9405.40～9405.99
803	家具	9401～9404
805	バック類	4202, 9605
807	衣類及び同付属品	4015, 4203, 4303～4304, 61～62, 6504～6507
80701	衣類	6201～6208, 6209.20-21, -222, 6209.30-21, -222, 6209.90-21, -29 6210～6211
8070101	(男子用衣類)	6201, 6203, 6205, 6210.20, 6210.40, 6211.11, 6211.20-11, -31, 6211.32～6211.39
8070103	(女子用及び乳幼児用衣類)	6202, 6204, 6206, 6209.20-21, -222, 6209.30-21, -222 6209.90-21, -29, 6210.30, 6210.50, 6211.12, 6211.20-19, -39, 6211.41～6211.49
8070105	(下着類)	6207～6208
80703	衣類付属品	4203.21～4203.40, 6209.20-1, -221, 6209.30-1, -221 6209.90-1, -22, 6212～6217
80705	メリヤス編み及びビクロセ編み衣類	61
8070501	(くつ下類)	6111.20-29, 6111.30-29, 6111.90-29, 6115.10-9, 6115.30～6115.99
8070503	(下着類)	6107～6109, 6111.20-21, 6111.30-21, 6111.90-21, 6115.10-1, 6115.21～6115.29
8070505	(セーター類)	6103.31～6103.33, 6104.31～6104.33, 6110
809	はき物	64
811	精密機器類	8536.70, 8544.70, 9001～9013, 9014.10, 9015～9016 9017.10～9017.20, 9017.30-09, 9017.80～9017.90 9018.31～9018.41, 9018.49-01, -09, 9018.50-09, 9018.90-01, -022 -024～-029, 9019～9021, 9023～9025 9026.20-09, 9026.90, 9027.10～9027.50, 9027.80-09, 9027.90-09 9028.10～9028.20, 9028.90, 9029.10, 9029.20-09, 9029.90, 9031.10～9031.49 9031.80-09, 9031.90-09, 9032.10-09, 9032.20～9032.81, 9032.89-09, 9033 9101～9112, 9114

# 品目分類基準表

(輸入)

コード	品 目	統計品目番号(HS)
81101	科学光学機器	8536.70 , 8544.70 , 9001～9013 , 9014.10 , 9015～9016 9017.10～9017.20 , 9017.30-09 , 9017.80～9017.90 9018.31～9018.41 , 9018.49-01 , -09 , 9018.50-09 , 9018.90-01 -022 , -024～-029 , 9019～9021 , 9023～9025 , 9026.20-09 9026.90 , 9027.10～9027.50 , 9027.80-09 , 9027.90-09 9028.10～9028.20 , 9028.90 , 9029.10 , 9029.20-09 , 9029.90 , 9031.10～9031.49 9031.80-09 , 9031.90-09 , 9032.10-09 , 9032.20～9032.81 , 9032.89-09 , 9033
8110101	(計測機器類)	9014.10 , 9015～9016 , 9017.10～9017.20 , 9017.30-09 , 9017.80～9017.90 , 9023～9025 9026.20-09 , 9026.90 , 9027.10～9027.50 , 9027.80-09 , 9027.90-09 , 9028.10～9028.20 9028.90 , 9029.10 , 9029.20-09 , 9029.90 , 9031.10～9031.49 , 9031.80-09 9031.90-09 , 9032.10-09 , 9032.20～9032.81 , 9032.89-09 , 9033
81101011	《調整機器及び計算用具類》	9026.20-09 , 9032.10-09 , 9032.20～9032.81 , 9032.89-09
8110105	(写真機及び同部分品)	9006.10～9006.59 , 9006.91
81103	時計及び部分品	9101～9112 , 9114
8110301	(時計)	9101～9103 , 9105 , 9108～9109 , 9111
81103011	《懐中時計・腕時計類》	9101～9102
813	その他の雑製品	2852.00-22 , 3215.90 , 3406 , 37 , 3922～3926 , 4206 , 46 , 49 , 66～67 , 7113～7117 , 8304～8305 8523.21～8523.51 , 8523.59～8523.80 , 8715 , 8804～8805 , 9113 , 92 , 9303～9304 , 9305.10-02 9305.21～9305.29 , 9305.99 , 9405.30 , 9406 , 95 , 9601～9604 , 9606～9618 , 97
81301	写真用・映画用材料	2852.00-22 , 37
8130101	(写真用フィルム類)	3701 , 3702.10-09 , 3702.31～3702.51 , 3702.52-09 , 3702.53～3702.54 , 3702.55-09 3702.56～3702.95 , 3703 , 3705
8130103	(未撮影映画用フィルム)	3702.10-01 , 3702.52-01～-02 , 3702.55-01～-02
8130105	(撮影した映画用フィルム)	3706
81303	記録媒体(含記録済)	8523.21～8523.51 , 8523.59～8523.80
81305	書籍・新聞・雑誌	4901～4904 , 4905.91～4905.99
81307	プラスチック製品	3922～3926
81309	がん具及び遊戯用具	9405.30 , 9503～9505
8130901	(遊戯用具)	9504
81311	運動用具	9506～9507
8131101	(ゴルフ用具)	9506.31～9506.39
81313	事務用品	3215.90 , 8304～8305 , 9608～9612
8131301	(万年筆・鉛筆類)	9608～9609
81315	美術品・収集品及びこつとう	97
81317	成形品及び彫刻品	9601～9602
9	特殊取扱品	00 , 7108～7109 , 7112.30-01 , 7112.91 , 7118 , 8710 , 9301～9302 , 9305.10-01 , 9305.91 9306.30-9 , 9306.90 , 9307
901	再輸入品	0000.00-09
903	金(マネタリーゴールドを除く)	7108～7109

# 地域分類表

地 域 名	国 名 等	国符号
ア ジ ア	大韓民国	103
	北朝鮮	104
	中華人民共和国	105
	台湾	106
	モンゴル	107
	香港	108
	ベトナム	110
	タイ	111
	シンガポール	112
	マレーシア	113
	ブルネイ	116
	フィリピン	117
	インドネシア	118
	カンボジア	120
	ラオス	121
	ミャンマー	122
	インド	123
	パキスタン	124
	スリランカ	125
	モルディブ	126
	バングラデシュ	127
	東ティモール	128
	マカオ	129
	アフガニスタン	130
	ネパール	131
	ブータン	132
大 洋 州	オーストラリア	601
	パプアニューギニア	602
	その他のオーストラリア領	605
	ニュージーランド	606
	クック諸島(ニュージーランド)	607
	トケラウ諸島(ニュージーランド)	608
	ニウエ島(ニュージーランド)	609
	サモア	610
	バヌアツ	611
	フィジー	612
	ソロモン	613
	トンガ	614
	キリバス	615
	ピットケルン(英)	616
	ナウル	617
	ニューカレドニア(仏)	618
	仏領ポリネシア	619
	グアム(米)	620
	米領サモア	621
	米領オセアニア	622
	ツバル	624
	マーシャル	625
	ミクロネシア	626
	北マリアナ諸島(米)	627
	パラオ	628
北 米	グリーンランド(デンマーク)	301
	カナダ	302
	サンピエール及びミクロン(仏)	303
	アメリカ合衆国	304

地 域 名	国 名 等	国符号
中 南 米	メキシコ	305
	グアテマラ	306
	ホンジュラス	307
	ベリーズ	308
	エルサルバドル	309
	ニカラグア	310
	コスタリカ	311
	パナマ	312
	バーミューダ(英)	314
	バハマ	315
	ジャマイカ	316
	タークス及びカイコス諸島(英)	317
	バルバドス	319
	トリニダード・トバゴ	320
	キューバ	321
	ハイチ	322
	ドミニカ共和国	323
	プエルトリコ(米)	324
	米領ヴァージン諸島	325
	蘭領アンティール	326
	仏領西インド諸島	327
	ケイマン諸島(英)	328
	グレナダ	329
	セントルシア	330
	アンティグア・バーブーダ	331
	英領ヴァージン諸島	332
	ドミニカ	333
	モントセラト(英)	334
	セントクリストファー・ネーヴィス	335
	セントビンセント	336
	英領アンギラ	337
西 欧	コロンビア	401
	ベネズエラ	402
	ガイアナ	403
	スリナム	404
	仏領ギアナ	405
	エクアドル	406
	ペルー	407
	ボリビア	408
	チリ	409
	ブラジル	410
	パラグアイ	411
	ウルグアイ	412
	アルゼンチン	413
	フォークランド諸島及びその附属諸島(英)	414
	英領南極地域	415
西 欧	アイスランド	201
	ノルウェー	202
	スウェーデン	203
	デンマーク	204
	英国	205
	アイルランド	206
	オランダ	207
	ベルギー	208
	ルクセンブルク	209
	フランス	210
	モナコ	211
	アンドラ	212
	ドイツ	213
	スイス	215

# 地域分類表

地 域 名	国 名 等	国符号
( 西 欧 )	アゾレス(葡)	216
	ポルトガル	217
	スペイン	218
	ジブラルタル(英)	219
	イタリア	220
	マルタ	221
	フィンランド	222
	オーストリア	225
	セルビア	228
	ギリシャ	230
	キプロス	233
	トルコ	234
	クロアチア	241
	スロベニア	242
	ボスニア・ヘルツェゴビナ	243
	マケドニア旧ユーゴスラビア共和国	244
	モンテネグロ	247
	コソボ	248
中 東 欧・ロシア等		321
	アゼルバイジャン	150
	アルメニア	151
	ウズベキスタン	152
	カザフスタン	153
	キルギス	154
	タジキスタン	155
	トルクメニスタン	156
	グルジア	157
	ポーランド	223
	ロシア	224
	ハンガリー	227
	アルバニア	229
	ルーマニア	231
	ブルガリア	232
	エストニア	235
	ラトビア	236
	リトアニア	237
	ウクライナ	238
	ベラルーシ	239
	モルドバ	240
	チェコ	245
	スロバキア	246
中 東		411
	イラン	133
	イラク	134
	バーレーン	135
	サウジアラビア	137
	クウェート	138
	カタール	140
	オマーン	141
	イスラエル	143
	ヨルダン	144
	シリア	145
	レバノン	146
	アラブ首長国連邦	147
	イエメン	149
	ヨルダン川西岸及びガザ	158

地 域 名	国 名 等	国符号
ア フ リ カ		421
	モロッコ	501
	セウタ及びメリリア(西)	502
	アルジェリア	503
	チュニジア	504
	リビア	505
	エジプト	506
	スーダン	507
	西サハラ	508
	モーリタニア	509
	セネガル	510
	ガンビア	511
	ギニア・ビサウ	512
	ギニア	513
	シエラレオネ	514
	リベリア	515
	コートジボワール	516
	ガーナ	517
	トーゴ	518
	ベナン	519
	マリ	520
	ブルキナファソ	521
	カーボヴェルデ	522
	カナリー諸島(西)	523
	ナイジェリア	524
	ニジェール	525
	ルワンダ	526
	カメルーン	527
	チャド	528
	中央アフリカ	529
	赤道ギニア	530
	ガボン	531
	コンゴ共和国	532
	コンゴ民主共和国	533
	ブルンジ	534
	アンゴラ	535
	サントメ・プリンシペ	536
	セントヘレナ及びその付属諸島(英)	537
	エチオピア	538
	ジブチ	539
	ソマリア	540
	ケニア	541
	ウガンダ	542
	タンザニア	543
	セーシェル	544
	モザンビーク	545
	マダガスカル	546
	モーリシャス	547
	レユニオン(仏)	548
	ジンバブエ	549
	ナミビア	550
	南アフリカ共和国	551
	レソト	552
	マラウイ	553
	ザンビア	554
	ボツワナ	555
	スワジランド	556
	英領インド洋地域	557
	コモロ	558
	エリトリア	559

# 地域分類表

地 域 名	国 名 等	国符号	地 域 名	国 名 等	国符号
特 殊 地 域		810	( O E C D )	ベルギー	208
	指図式	701		ルクセンブルク	209
	不明	702		ドイツ	213
	保税工場・総合保税地域	703		スイス	215
E	U	911		ポルトガル	217
	スウェーデン	203		スペイン	218
	デンマーク	204		イタリア	220
	英国	205		フィンランド	222
	アイルランド	206		ポーランド	223
	オランダ	207		オーストリア	225
	ベルギー	208		ハンガリー	227
	ルクセンブルク	209		ギリシャ	230
	フランス	210		トルコ	234
	ドイツ	213		チェコ	245
	ポルトガル	217		スロバキア	246
	スペイン	218		カナダ	302
	イタリア	220		アメリカ合衆国	304
	マルタ	221		メキシコ	305
	フィンランド	222		オーストラリア	601
	ポーランド	223		ニュージーランド	606
	オーストリア	225	A P E C		923
	ハンガリー	227		大韓民国	103
	ギリシャ	230		中華人民共和国	105
	ルーマニア	231		台湾	106
	ブルガリア	232		香港	108
	キプロス	233		ベトナム	110
	エストニア	235		タイ	111
	ラトビア	236		シンガポール	112
	リトアニア	237		マレーシア	113
	スロベニア	242		ブルネイ	116
	チェコ	245		フィリピン	117
	スロバキア	246		インドネシア	118
E F T A		912		ロシア	224
	アイスランド	201		カナダ	302
	ノルウェー	202		アメリカ合衆国	304
	スイス	215		メキシコ	305
ア ジ ア N I E s		921		ペルー	407
	大韓民国	103		チリ	409
	台湾	106		オーストラリア	601
	香港	108		バブアニューギニア	602
	シンガポール	112		ニュージーランド	606
A S E A N		922	O P E C		931
	ベトナム	110		インドネシア	118
	タイ	111		イラン	133
	シンガポール	112		イラク	134
	マレーシア	113		サウジアラビア	137
	ブルネイ	116		クウェート	138
	フィリピン	117		カタール	140
	インドネシア	118		アラブ首長国連邦	147
	カンボジア	120		ベネズエラ	402
	ラオス	121		アルジェリア	503
	ミャンマー	122		リビア	505
O E C D		913		ナイジェリア	524
	大韓民国	103			
	アイスランド	201			
	ノルウェー	202			
	スウェーデン	203			
	デンマーク	204			
	英国	205			
	アイルランド	206			
	オランダ	207			