



不正薬物の摘発件数72件、押収量200kg超

～令和3年上半期の東京税関における不正薬物密輸入事犯の取締り状況～

東京税関において令和3年上半期に摘発した不正薬物(※1)は、合計で72件(前年同期比116%) / 約211kg(※2)(前年同期比51%)となった。

内訳は、覚醒剤18件/約184kg、大麻24件/約25kg、MDMA8件/約2万1千錠、その他麻薬9件/約1kg、指定薬物13件/約1kgであった。

[主な特徴]

- ◆ 覚醒剤は、摘発件数・押収量共に減少
密輸形態別では、航空貨物において摘発件数・押収量共に増加
国際郵便物において摘発件数・押収量共に減少
航空機旅客において摘発件数は全減
- ◆ 大麻については、摘発件数・押収量共に増加
- ◆ ベトナム来不正薬物の摘発件数が急増

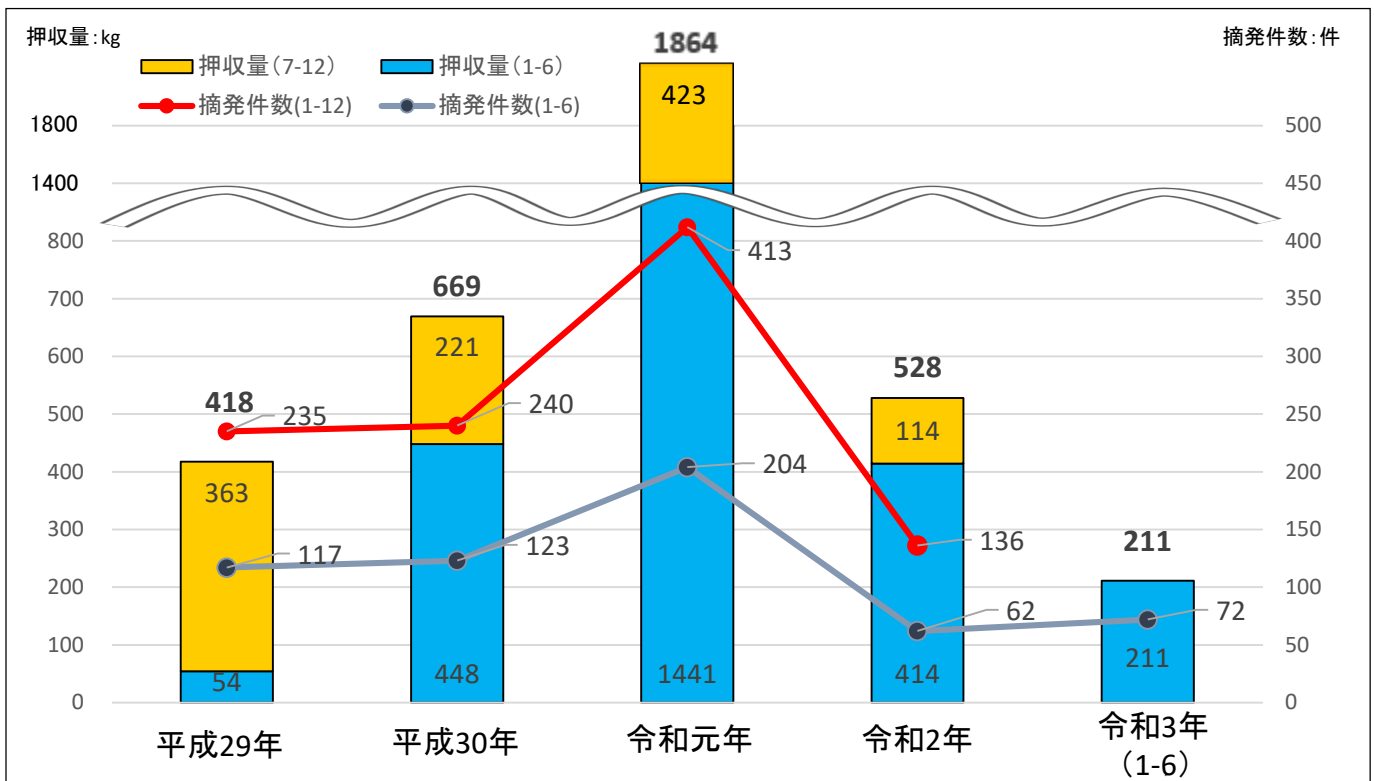
(※1) 覚醒剤、大麻、あへん、麻薬(ヘロイン、コカイン、MDMA等)、向精神薬及び指定薬物をいう。
資料「社会悪物品の摘発実績」参照

(※2) 錠剤型麻薬は含まない

(注1) 令和3年上半期とは令和3年1月から同年6月までをいう。

(注2) 令和2年、3年の数値は速報値である。

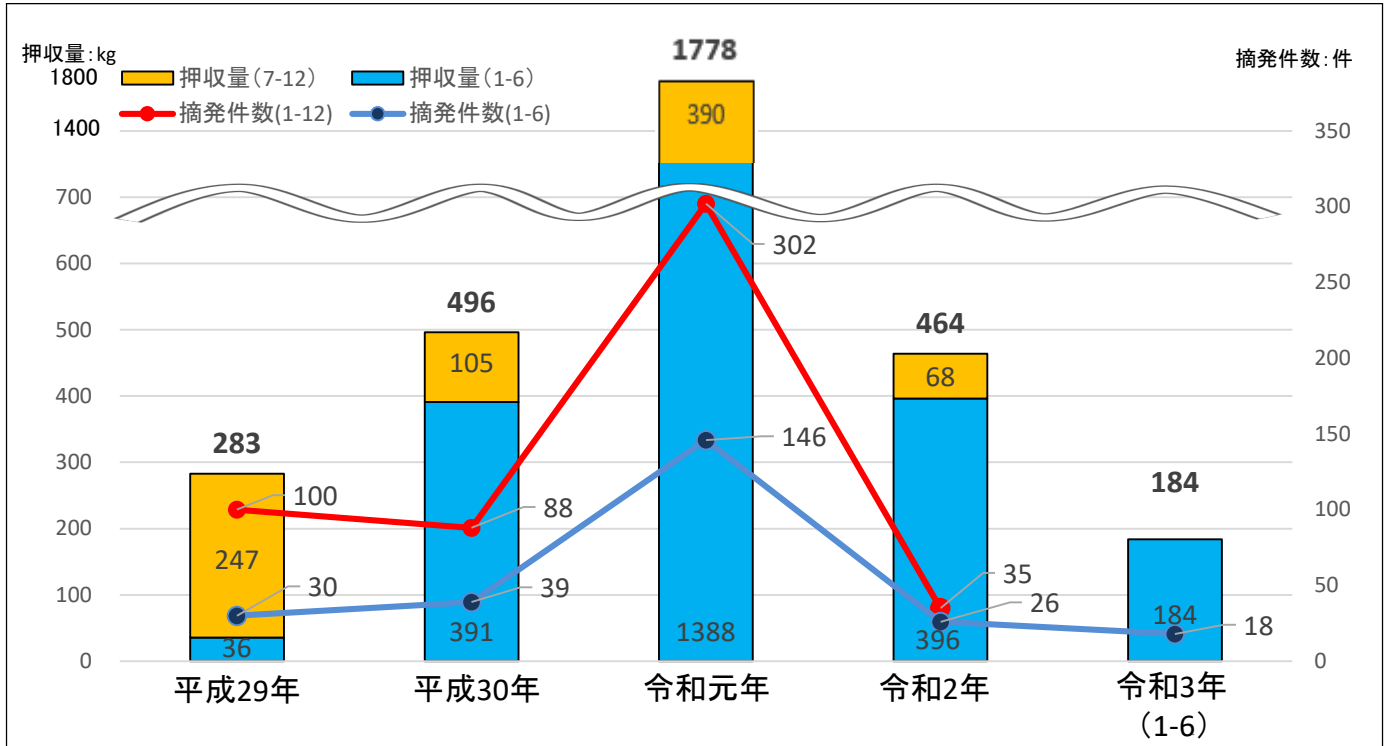
不正薬物摘発実績



1 覚醒剤

- 摘発件数は18件（前年同期比69%）、押収量は約184kg（前年同期比46%）と、共に減少した。
- 不正薬物全体押収量の87%以上を占め、不正薬物密輸入事犯の大半を占めている。

覚醒剤摘発実績



(1) 密輸入形態

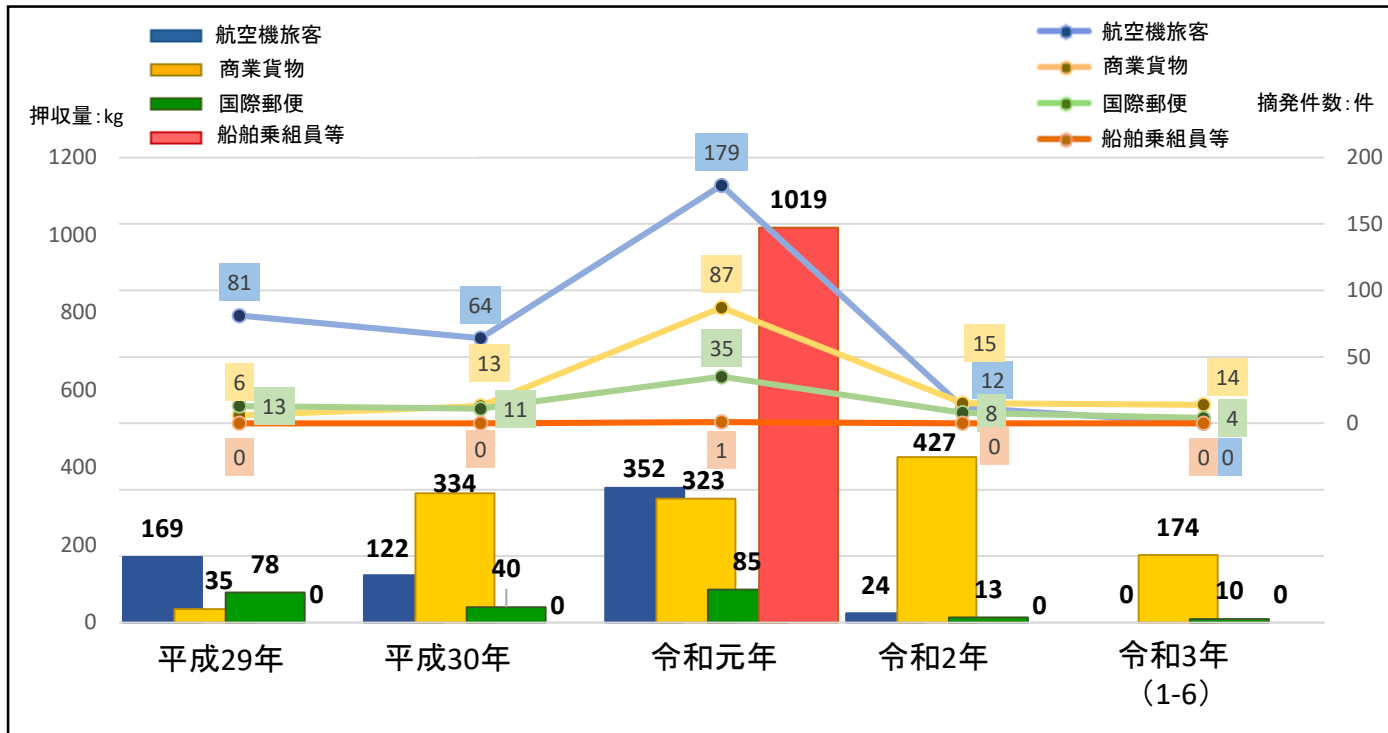
- 航空機旅客において摘発件数は全減した。
- 航空貨物において摘発件数・押収量共に増加した。
- 国際郵便において摘発件数・押収量共に減少した。

形態別覚醒剤摘発実績

(摘発件数／押収量)

	平成29年		平成30年		令和元年		令和2年		令和2年 (1-6)		令和3年 (1-6)	
航空機旅客	81件	169kg	64件	122kg	179件	352kg	12件	24kg	10件	21kg	-	-
商業貨物	6件	35kg	13件	334kg	87件	323kg	15件	427kg	9件	363kg	14件	174kg
	海上貨物	-	-	4件	313kg	2件	43kg	2件	352kg	2件	352kg	1件
航空貨物	6件	35kg	9件	21kg	85件	280kg	13件	76kg	7件	12kg	13件	30kg
国際郵便	13件	78kg	11件	40kg	35件	85kg	8件	13kg	6件	12kg	4件	10kg
船舶乗組員等	-	-	-	-	1件	1,019kg	-	-	-	-	-	-
合計	100件	283kg	88件	496kg	302件	1,778kg	35件	464kg	26件	396kg	18件	184kg

(注) 押収量については、端数処理のため、合計が一致しないことがある。



(2) 仕出地

- ▶ 摘発件数は北米仕出しが39%、押収量は中南米仕出しが79%を占めた。
- ▶ アジア仕出しは摘発件数・押収量共に減少した。

仕出地別覚醒剤摘発実績

(摘発件数・押収量／構成比)

仕出地	平成29年		平成30年		令和元年		令和2年		令和2年 (1-6)		令和3年 (1-6)	
	件数	構成比	件数	構成比	件数	構成比	件数	構成比	件数	構成比	件数	構成比
アジア	54件	54%	50件	57%	150件	50%	16件	46%	16件	62%	6件	33%
	83kg	29%	397kg	80%	233kg	13%	133kg	29%	133kg	34%	15kg	8%
北米	6件	6%	11件	13%	76件	25%	5件	14%	5件	19%	7件	39%
	93kg	33%	33kg	7%	248kg	14%	245kg	53%	245kg	62%	14kg	7%
中南米	5件	5%	9件	10%	21件	7%	4件	11%	1件	4%	3件	17%
	10kg	3%	9kg	2%	128kg	7%	48kg	10%	3kg	1%	145kg	79%
アフリカ	15件	15%	5件	6%	8件	3%	3件	9%	-	-	1件	6%
	70kg	25%	38kg	8%	20kg	1%	21kg	4%	-	-	10kg	5%
欧州	10件	10%	7件	8%	27件	9%	3件	9%	2件	8%	-	-
	16kg	6%	16kg	3%	40kg	2%	7kg	2%	7kg	2%	-	-
中東	7件	7%	4件	5%	19件	6%	4件	11%	2件	8%	1件	6%
	12kg	4%	4kg	1%	91kg	5%	10kg	2%	8kg	2%	0kg	0%
不明	3件	3%	2件	2%	1件	0%	-	-	-	-	-	-
	0kg	0%	0kg	0%	1,019kg	57%	-	-	-	-	-	-
合計	100件	100%	88件	100%	302件	100%	35件	100%	26件	100%	18件	100%
	283kg	100%	496kg	100%	1,778kg	100%	464kg	100%	396kg	100%	184kg	100%

(注1) 数量の表記について、「0」とは500gまたは500錠未満の場合を示し、「-」とは全く無い場合を示す。

(注2) 押収量については、端数処理のため、合計が一致しないことがある。

【主な摘発事例】


【メキシコ来航空貨物】

➢ 金属製枠付き鏡に**覚醒剤約 8 kg**を隠匿 (令和3年3月 東京税関本関摘発)



【マレーシア来航空貨物】

➢ 小人の置物に**覚醒剤約 2 kg**を隠匿 (令和3年2月 東京税関本関摘発)

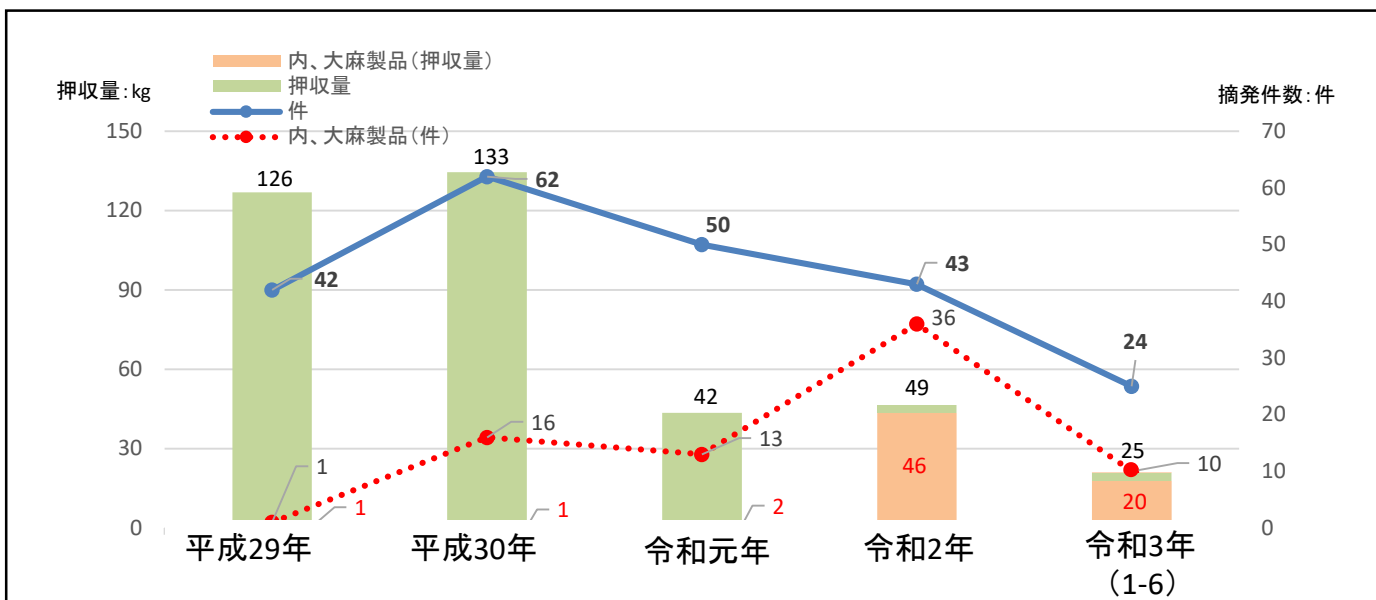


2 大麻

- ▶ 大麻（大麻草・大麻樹脂等（大麻製品（※）含む））の摘発件数は、24件（前年同期比300%）、押収量は約25kg（前年同期比278%）となり、摘発件数・押収量共に大幅に増加した。
- ▶ 大麻製品の摘発件数は10件（前年同期比200%）のうち9件が液状大麻であり、摘発件数の38%を占めた。また、押収量は約20kg（前年同期比222%）であり、大麻押収量のうち80%を占めた。

（※）大麻製品とは、液状大麻、菓子等大麻成分を含むものをいう。

大麻摘発実績



(1) 密輸入形態

- ▶ 航空貨物・国際郵便物においては摘発件数・押収量共に増加した。

形態別大麻摘発実績

(摘発件数/押収量)

形態	平成29年		平成30年		令和元年		令和2年		令和2年 (1-6)		令和3年 (1-6)	
	件数	kg	件数	kg	件数	kg	件数	kg	件数	kg	件数	kg
航空機旅客	23	2	17	92	21	23	10	0	1	0	1	3
商業貨物	10	118	14	10	7	5	26	39	4	9	8	19
海上貨物	1	100	-	-	-	-	-	-	-	-	-	-
航空貨物	9	18	14	10	7	5	26	39	4	9	8	19
国際郵便	9	6	31	31	23	14	7	10	3	1	15	3
船舶乗組員等	-	-	-	-	-	-	-	-	-	-	-	-
合計	42	126	62	133	51	42	43	49	8	9	24	25

(注1) 数量の表記について、「0」とは500gまたは500錠未満の場合を示し、「-」とは全く無い場合を示す。

(注2) 押収量については、端数処理のため、合計が一致しないことがある。

(2) 仕出地

➤ 北米仕出しが摘発件数の83%、押収量の92%を占めた。

仕出地別大麻摘発実績

(摘発件数・押収量／構成比)

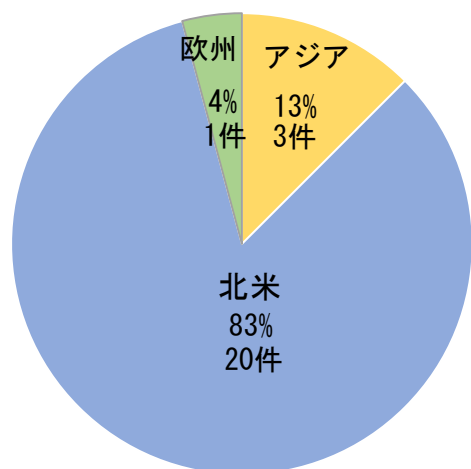
	平成29年		平成30年		令和元年		令和2年		令和2年(1-6)		令和3年(1-6)	
	件数	割合	件数	割合	件数	割合	件数	割合	件数	割合	件数	割合
ア ジ ア	10件	24%	2件	3%	2件	4%	1件	2%	-	-	3件	13%
	11kg	9%	1kg	1%	9kg	21%	3kg	6%	-	-	2kg	8%
北 米	21件	50%	50件	81%	42件	82%	42件	98%	8件	100%	20件	83%
	14kg	11%	130kg	98%	33kg	78%	46kg	94%	9kg	100%	23kg	92%
中 南 米	-	-	1件	2%	-	-	-	-	-	-	-	-
	-	-	1kg	0%	-	-	-	-	-	-	-	-
アフリカ	1件	2%	-	-	-	-	-	-	-	-	-	-
	100kg	79%	-	-	-	-	-	-	-	-	-	-
欧 州	4件	10%	7件	11%	7件	14%	-	-	-	-	1件	4%
	1kg	1%	1kg	1%	0kg	0%	-	-	-	-	0kg	0%
中 東	-	-	2件	3%	-	-	-	-	-	-	-	-
	-	-	0kg	0%	-	-	-	-	-	-	-	-
不 明	6件	14%	-	-	-	-	-	-	-	-	-	-
	0kg	0%	-	-	-	-	-	-	-	-	-	-
合計	42件	100%	62件	100%	51件	100%	43件	100%	8件	100%	24件	100%
	126kg	100%	133kg	100%	42kg	100%	49kg	100%	9kg	100%	25kg	100%

(注1) 数量の表記について、「0」とは500g未満の場合を示し、「-」とは全く無い場合を示す。

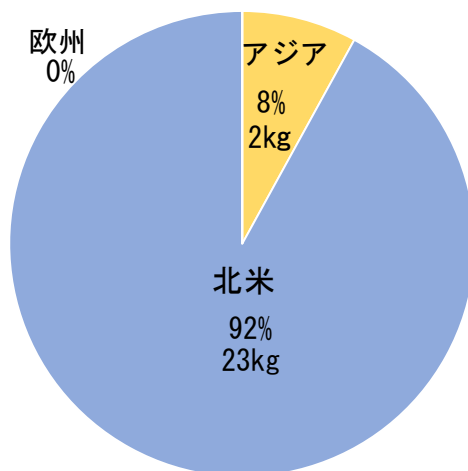
(注2) 押収量については、端数処理のため、合計が一致しないことがある。

令和3年上半期

摘発件数



押収量



【主な摘発事例】

【米国来航空貨物】

- ヘアトリートメントボトル2本に**液状大麻約2kg**を隠匿
(令和3年4月 東京税関本関摘発)



【米国来国際郵便物】

- コーヒー缶に**大麻草約30g**を隠匿 (令和3年1月 東京外郵出張所摘発)



3 その他の不正薬物

- 錠剤型麻薬MDMAは、摘発件数8件（前年同期比89%）、押収量約2万1千錠（前年同期比72%）と減少した。
- MDMAを除くその他の麻薬は、摘発件数9件（前年同期比150%）、押収量約1kg（前年同期比14%）と摘発件数は増加したが、押収量は減少した。
- 指定薬物は、摘発件数13件（前年同期比同）・押収量は約1kg（前年同期比同）であった。

【主な摘発事例】

【フランス来国際郵便物】

- エキスパンダー4個の金属製パイプ内に**MDMA約4千錠**を隠匿（令和3年2月 東京外郵出張所摘発）



【ベトナム来航空機旅客】

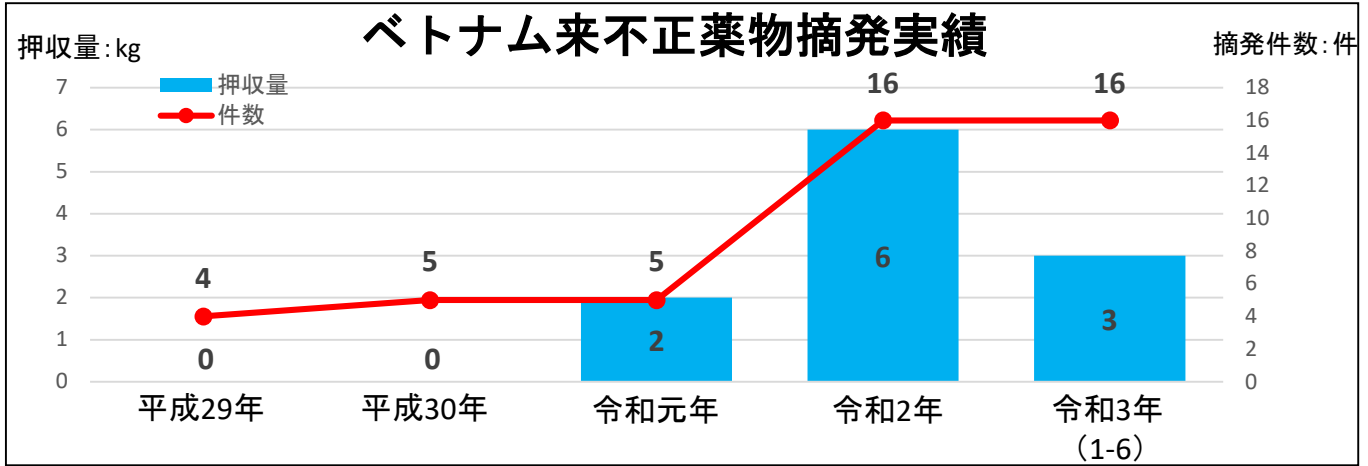
- ヘアトリートメント容器4本に**MDMA約250錠**及び**ケタミン約50g**を隠匿（令和3年3月 成田税関支署摘発）



4 密輸の特徴

ベトナム来の不正薬物摘発件数が近年急増

- 上半期の摘発件数は過去5年間で最多。
- 薬種は覚醒剤・大麻・MDMA・ケタミン・指定薬物と多種多様。
- 摘発件数の半数を指定薬物が占めた。



薬種別摘発実績

(摘発件数・押収量)

	平成29年	平成30年	令和元年	令和2年	令和3年 (1~6月)	令和3年 (1~6月)
	覚 醒 剤	2件 0kg	3件 0kg	3件 2kg	6件 3kg	6件 3kg
大 麻	2件 0kg	-	-	1件 3kg	-	2件 2kg
M D M A	-	1件 0千錠	1件 0千錠	5件 2千錠	3件 0千錠	1件 0千錠
ケ タ ミ ン	-	1件 0kg	1件 0kg	4件 0kg	3件 0kg	4件 1kg
指 定 薬 物	-	-	-	-	-	8件 0kg
合 計	4件 0kg	5件 0kg	5件 2kg	16件 6kg	12件 3kg	16件 3kg
	-	0千錠	0千錠	2千錠	0千錠	0千錠

(注1) 数量の表記について、「0」とは500gまたは500錠未満の場合を示す。

(注2) 押収量については、端数処理のため、合計が一致しないことがある。

【主な摘発事例】

【ベトナム来国際郵便物】

- お茶袋内に指定薬物を含有する紙巻たばこを隠匿
(令和3年6月 東京外郵出張所摘発)



社会悪物品の摘発実績

種類	年	平成29年	平成30年	令和元年	令和2年	(1~6月)	令和3年	前年同期比
						(1~6月)	(1~6月)	
覚醒剤	件	100	88	302	35	26	18	69%
	kg	283	496	1,778	464	396	184	46%
大 麻	件	42	62	51	43	8	24	300%
	kg	126	133	42	49	9	25	278%
大麻草	件	34	44	37	7	3	14	467%
	kg	114	132	31	3	0	4	3976%
大麻樹脂等	件	8	18	14	36	5	10	200%
	kg	12	1	11	46	9	21	233%
あへん	件	-	-	-	-	-	-	-
	kg	-	-	-	-	-	-	-
麻 薬	件	25	40	44	31	15	17	113%
	kg	6	35	36	14	7	1	14%
	千錠	0	11	40	37	29	21	72%
ヘロイン	件	1	1	1	-	-	-	-
	kg	0	1	2	-	-	-	-
コカイン	件	6	18	24	11	3	2	67%
	kg	6	33	34	14	7	1	14%
MDMA等	件	3	7	8	15	9	8	89%
	kg	0	0	0	0	0	-	-
	千錠	0	11	40	37	29	21	72%
ケタミン	件	5	4	9	5	3	5	167%
	kg	0	1	0	0	0	1	1398%
その他麻薬	件	10	10	2	-	-	2	全増
	kg	0	0	0	-	-	0	全増
	千錠	-	0	-	-	-	0	全増
向精神薬	件	6	3	-	-	-	-	-
	kg	0	-	-	-	-	-	-
	千錠	2	7	-	-	-	-	-
指定薬物	件	62	47	16	27	13	13	100%
	kg	2	5	8	1	1	1	100%
合計	件	235	240	413	136	62	72	116%
	kg	418	669	1,864	528	414	211	51%
	千錠	2	18	40	37	29	21	72%

銃砲	件	3	-	-	-	-	-	-
	丁	3	-	-	-	-	-	-
うち拳銃	件	3	-	-	-	-	-	-
	丁	3	-	-	-	-	-	-
拳銃部品	件	-	-	-	-	-	-	-
	点	-	-	-	-	-	-	-

- (注)
1. 税関が摘発した密輸入事犯の他、警察等他機関が摘発した事件で、税関が当該事件に関与したものを含む。
 2. 覚醒剤は、覚醒剤及び覚醒剤原料の合計を示す。
 3. 大麻樹脂等は、大麻樹脂のほか、液状大麻・大麻菓子等の大麻製品の合計を示す。
 4. MDMA等は、MDMA、MDA及びMDEの合計を示す。
 5. 端数処理のため数値が合わないことがある。
 6. 数量の表記について、「0」とは500gまたは500錠未満の場合を示し、「-」とは全く無い場合を示す。
 7. 令和2年及び3年の数値は速報値である。