



2024年1月

TOKYO CUSTOMS NARITA AIR CARGO SUB-BRANCH
東京税関成田航空貨物出張所

成田空港貨物取扱量

総取扱量が23か月連続で減少

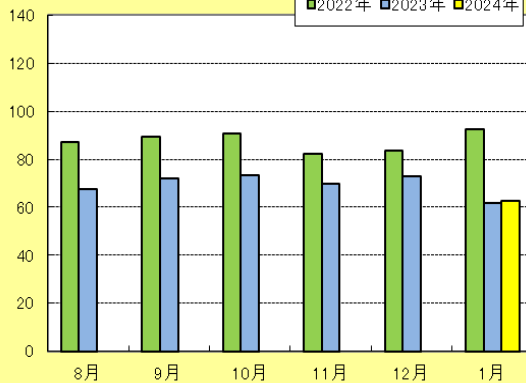
概要

2024年1月の成田空港における国際航空貨物取扱量は、

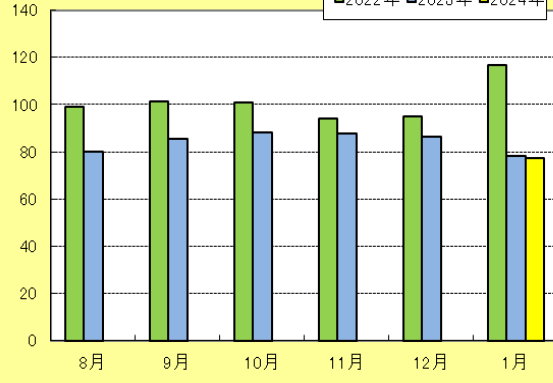
総取扱量	139,620トン	(対前年同月比	0.3%減)
積込量	62,498トン	(同	1.1%増)
取卸量	77,122トン	(同	1.4%減)

となり、対前年同月比でみると、総取扱量は23か月連続で、取卸量は22か月連続で、それぞれマイナスとなり、積込量は23か月ぶりにプラスとなった。

積込トン量推移表

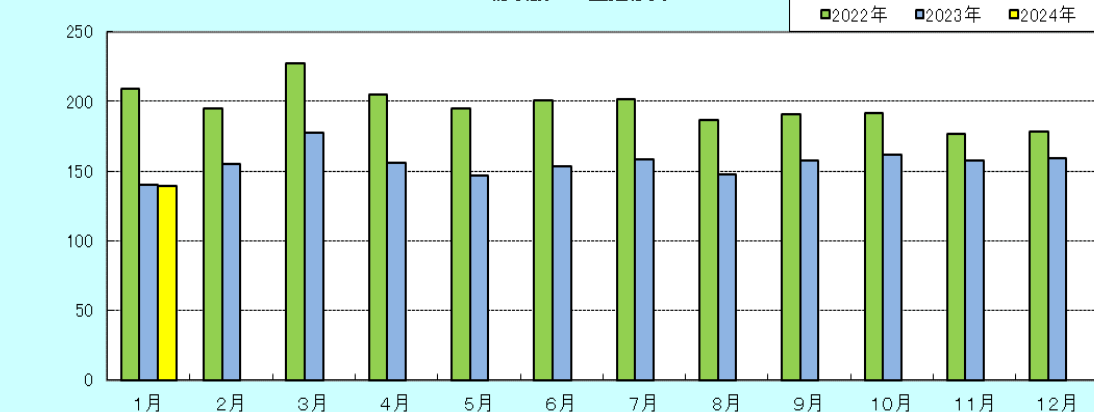


取卸トン量推移表



(千トン)

総取扱トン量推移表



1. 本資料を他に転載するときは、東京税関（成田航空貨物出張所）の資料による旨を注記してください。
2. 本資料の問い合わせは、東京税関成田航空貨物出張所通関総括第2部門（TEL0476-32-6116）までお願いします。



地域別通関動向

● 輸出量

成田空港から輸出された貨物量を通関地域別にみると、

成田地域通関 15,739トン(対前年同月比 **0.8%減**、シェア 40.4%)

その他地域通関 23,206トン(同 **4.2%減**、同 59.6%)

となり、成田地域通関分は25ヵ月連続で、対前年同月比がマイナスとなった。

● 輸入量

成田空港で輸入された貨物量を通関地域別にみると、

成田地域通関 42,757トン(対前年同月比 **5.5%減**、シェア 83.6%)

その他地域通関 8,359トン(同 **7.9%減**、同 16.4%)

となり、成田地域通関分は21ヵ月連続で、対前年同月比がマイナスとなった。



仮陸揚貨物動向

仮陸揚貨物を積込、取卸別にみると、

積込量 23,553トン(対前年同月比 8.3%増)

取卸量 26,006トン(同 8.7%増)

となり、積込量は5ヵ月連続で、取卸量は2ヵ月ぶりに対前年比がプラスとなった。(総取扱量に対するシェア35.5%)



生鮮・ドライ取卸貨物動向

2024年1月の成田空港で輸入された貨物(成田地域通関分)を生鮮貨物、ドライ貨物別にみると、

生鮮貨物 5,031トン(対前年同月比 **6.6%減**、シェア 11.8%)

ドライ貨物 37,726トン(同 **5.3%減**、同 88.2%)

となり、ドライ貨物は20ヵ月連続で、対前年同月比がマイナスとなった。

生鮮貨物は、水産物(対前年同月比**13.8%減**)、野菜等(同**10.6%減**)等の減少により、24ヵ月連続でマイナスとなった。

成田空港取卸貨物の生鮮・ドライ貨物の内訳

	2024年1月			2023年1月		
	トン	前年同月比	構成比	トン	前年同月比	構成比
成田空港輸入貨物量	42,757	94.5%	100.0%	45,228	64.5%	100.0%
生鮮	5,031	93.4%	11.8%	5,386	67.9%	11.9%
ドライ	37,726	94.7%	88.2%	39,842	64.1%	88.1%