



# 大麻製品の件数、押収量急増

摘発件数は36件、押収量は約46kg

～令和2年の東京税関における不正薬物密輸入事犯の取締り状況～

東京税関において令和2年中に摘発した不正薬物(※)は、合計で136件/約528kg（錠剤型麻薬約3万7千錠は含まない）となった。

内訳は、覚醒剤35件/約464kg、大麻43件/約49kg、MDMA15件/約3万7千錠、その他麻薬16件/約14kg、指定薬物27件/約1kgであった。

### [主な特徴]

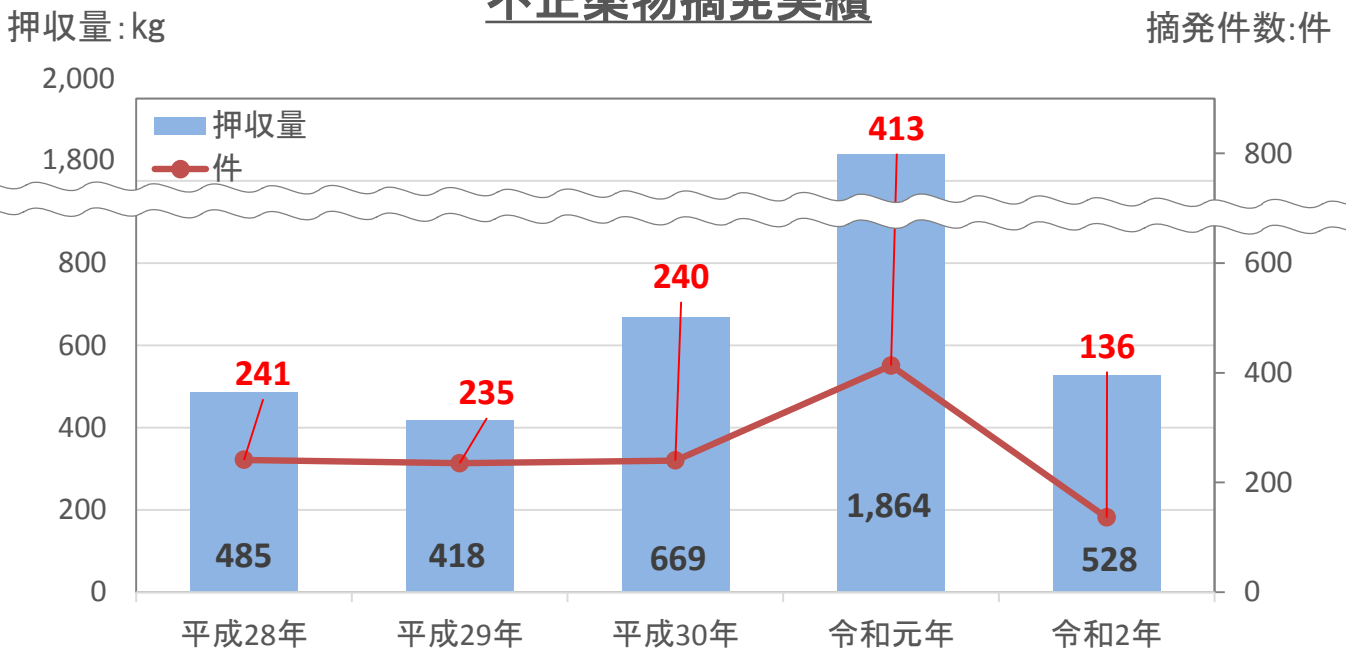
- ◆ 覚醒剤は海上貨物において大口事犯の摘発事例があり、商業貨物の押収量として過去最高
- ◆ 大麻製品(※)の摘発件数・押収量急増（件数：前年比約2.8倍）（押収量：前年比約23倍）  
大麻押収量の内、大麻製品が約94%
- ◆ MDMAは昨年に引き続き大量押収
- ◆ ベトナム来の不正薬物摘発件数が過去最高
- ◆ 航空機旅客からの不正薬物摘発件数、押収量共に大幅な減少

※ 覚醒剤、大麻、あへん、麻薬（ヘロイン、コカイン、MDMA等）、向精神薬及び指定薬物をいう。  
大麻製品とは、液状大麻、菓子等大麻成分を含むものをいう。

資料：「東京税関における社会悪物品の摘発実績」参照

(注 1. 令和元年とは平成31年1月から令和元年12月までをいう、以下同じ。  
2. 令和2年の数値は速報値で、重量等未確定につき含まれないものがある。

## 不正薬物摘発実績



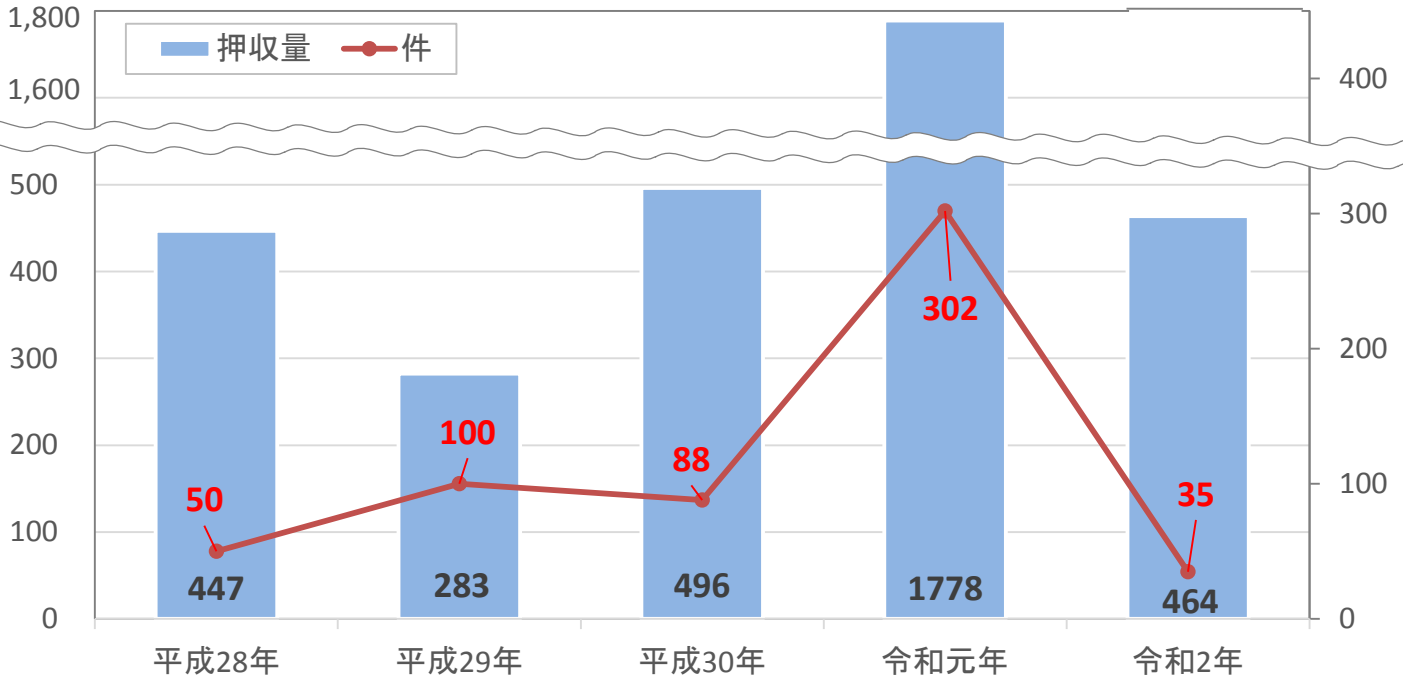
# 1 覚醒剤

- ▶ 覚醒剤の摘発件数は35件、押収量は約464kgと、共に前年より減少した。
- ▶ 不正薬物全体押収量の85%と大宗を占め、依然として不正薬物密輸入事犯の中心となっている。

## 覚醒剤摘発実績

押収量: kg

摘発件数: 件



### (1) 密輸入形態

- ▶ 海上貨物において大口事犯の摘発事例があり、航空貨物を含む商業貨物の押収量としては過去最高であった。
- ▶ 航空機旅客・航空貨物・国際郵便・船舶乗組員等において件数・押収量共に減少した。

### 形態別覚醒剤摘発実績

(摘発件数/押収量)

|        | 平成28年 |       | 平成29年 |       | 平成30年 |       | 令和元年 |         | 令和2年 |       |
|--------|-------|-------|-------|-------|-------|-------|------|---------|------|-------|
| 航空機旅客  | 31件   | 63kg  | 81件   | 169kg | 64件   | 122kg | 179件 | 352kg   | 12件  | 24kg  |
| 商業貨物   | 15件   | 367kg | 6件    | 35kg  | 13件   | 334kg | 87件  | 323kg   | 15件  | 427kg |
| 海上貨物   | 2件    | 300kg | -     | -     | 4件    | 313kg | 2件   | 43kg    | 2件   | 352kg |
| 航空貨物   | 13件   | 66kg  | 6件    | 35kg  | 9件    | 21kg  | 85件  | 280kg   | 13件  | 76kg  |
| 国際郵便   | 4件    | 17kg  | 13件   | 78kg  | 11件   | 40kg  | 35件  | 85kg    | 8件   | 13kg  |
| 船舶乗組員等 | -     | -     | -     | -     | -     | -     | 1件   | 1,019kg | -    | -     |
| 合計     | 50件   | 447kg | 100件  | 283kg | 88件   | 496kg | 302件 | 1,778kg | 35件  | 464kg |

- (注) 1.数量の表記について、「0」とは500gまたは500錠未満の場合を示し、「-」とは全く無い場合を示す。  
2.押収量については、端数処理のため、合計が一致しないことがある。

【主な摘発事例】

【カナダ来海上貨物】冷凍エビの箱に**覚醒剤(約240kg)**を偽装隠匿  
(令和2年2月 東京税関調査部摘発)



【タイ来海上貨物】ステーキ用石板52枚に**覚醒剤(約113kg)**を練り込み隠匿  
(令和2年3月 東京税関本関摘発)



## (2) 仕出地

- 摘発件数はアジア仕出しが約半数を占め、押収量は北米仕出しが約半数を占めた。
- 密輸仕出地は引き続き広域化傾向。

### 仕出地別覚醒剤摘発実績

(摘発件数・押収量／構成比)

|       | 平成28年 |      | 平成29年 |      | 平成30年 |      | 令和元年    |      | 令和2年  |      |
|-------|-------|------|-------|------|-------|------|---------|------|-------|------|
|       | ア ジ ア | 31件  | 62%   | 54件  | 54%   | 50件  | 57%     | 150件 | 50%   | 16件  |
|       | 361kg | 81%  | 83kg  | 29%  | 397kg | 80%  | 233kg   | 13%  | 133kg | 29%  |
| 北 米   | 8件    | 16%  | 6件    | 6%   | 11件   | 13%  | 76件     | 25%  | 5件    | 14%  |
|       | 16kg  | 4%   | 93kg  | 33%  | 33kg  | 7%   | 248kg   | 14%  | 245kg | 53%  |
| 中 南 米 | 2件    | 4%   | 5件    | 5%   | 9件    | 10%  | 21件     | 7%   | 4件    | 11%  |
|       | 27kg  | 6%   | 10kg  | 3%   | 9kg   | 2%   | 128kg   | 7%   | 48kg  | 10%  |
| アフリカ  | 5件    | 10%  | 15件   | 15%  | 5件    | 6%   | 8件      | 3%   | 3件    | 9%   |
|       | 38kg  | 8%   | 70kg  | 25%  | 38kg  | 8%   | 20kg    | 1%   | 21kg  | 4%   |
| 欧 州   | 3件    | 6%   | 10件   | 10%  | 7件    | 8%   | 27件     | 9%   | 3件    | 9%   |
|       | 6kg   | 1%   | 16kg  | 6%   | 16kg  | 3%   | 40kg    | 2%   | 7kg   | 2%   |
| 中 東   | -     | -    | 7件    | 7%   | 4件    | 5%   | 19件     | 6%   | 4件    | 11%  |
|       | -     | -    | 12kg  | 4%   | 4kg   | 1%   | 91kg    | 5%   | 10kg  | 2%   |
| 不 明   | 1件    | 2%   | 3件    | 3%   | 2件    | 2%   | 1件      | 0%   | -     | -    |
|       | 0kg   | 0%   | 0kg   | 0%   | 0kg   | 0%   | 1,019kg | 57%  | -     | -    |
| 合計    | 50件   | 100% | 100件  | 100% | 88件   | 100% | 302件    | 100% | 35件   | 100% |
|       | 447kg | 100% | 283kg | 100% | 496kg | 100% | 1,778kg | 100% | 464kg | 100% |

- (注 1.数量の表記について、「0」とは500gまたは500錠未満の場合を示し、「-」とは全く無い場合を示す。  
2.押収量については、端数処理のため、合計が一致しないことがある。

### 【主な摘発事例】

【メキシコ来航空機旅客】スーツケースに覚醒剤(約3kg)を隠匿  
(令和2年1月 東京税関成田税関支署摘発)





【インド来航空機旅客】ベッドカバー様の布等の型紙(段ボール)内に**覚醒剤(約2kg)**を隠匿  
(令和2年1月 東京税関羽田税関支署摘発)



【イラン来航空貨物】文字パネル内に**覚醒剤(約2kg)**を練り込み隠匿  
(令和2年6月 東京税関成田航空貨物出張所摘発)



並べ替えると「JAPAN TOKYO OLYMPIC」になる



表面を削った状況

【南アフリカ来航空貨物】ホース内に**覚醒剤(約4kg)**を隠匿  
(令和2年9月 東京税関本関摘発)



## 2 大麻

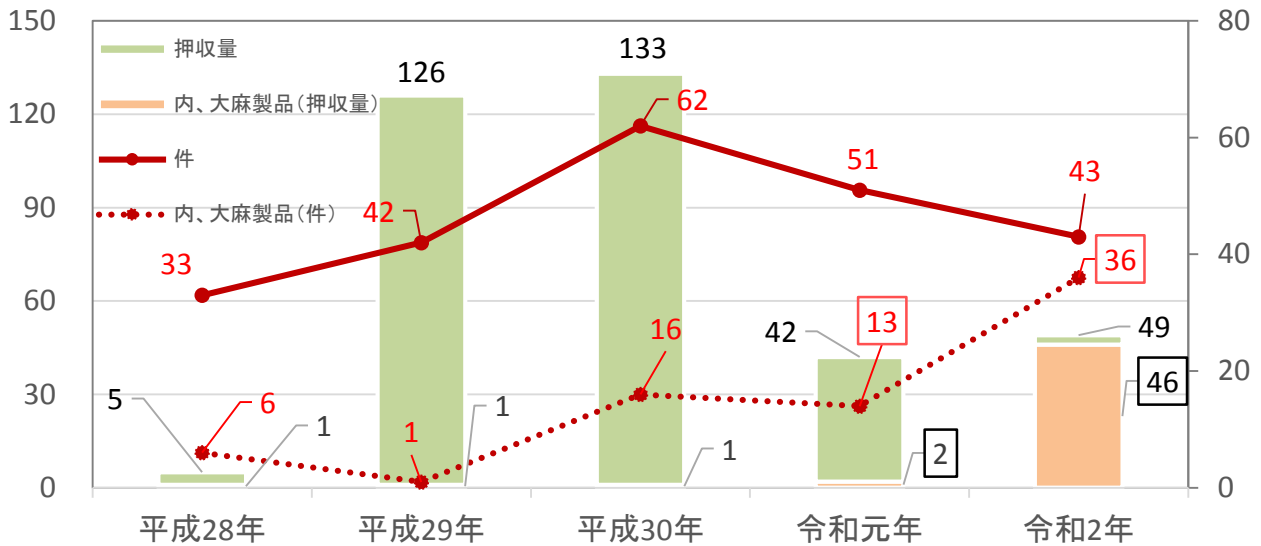
- ▶ 大麻（大麻草・大麻樹脂等（大麻製品<sup>※</sup>含む））の摘発件数は前年より減少、押収量は増加した。
- ▶ 大麻製品の摘発件数は36件（前年比約2.8倍）で、全てが液状大麻であり、大麻摘発件数のうち約84%を占めた。また、押収量は約46kg（前年比約23倍）であり、大麻押収量のうち約94%を占め、前年より大幅に増加した。
- ▶ 大麻製品の内、液状大麻の摘発件数は前年比約3倍、押収量は前年比約60倍と急増した。

※ 大麻製品とは、液状大麻、菓子等大麻成分を含むものをいう。

### 大麻摘発実績

押収量:kg

摘発件数:件



#### (1) 密輸入形態

- ▶ 航空貨物においては件数・押収量共に増加、航空機旅客、国際郵便においては件数・押収量ともに減少した。

### 形態別大麻摘発実績

(摘発件数/押収量)

|        | 平成28年 |     | 平成29年 |       | 平成30年 |       | 令和元年 |      | 令和2年 |      |
|--------|-------|-----|-------|-------|-------|-------|------|------|------|------|
| 航空機旅客  | 21件   | 0kg | 23件   | 2kg   | 17件   | 92kg  | 21件  | 23kg | 10件  | 0kg  |
| 商業貨物   | 6件    | 4kg | 10件   | 118kg | 14件   | 10kg  | 7件   | 5kg  | 26件  | 39kg |
| 海上貨物   | -     | -   | 1件    | 100kg | -     | -     | -    | -    | -    | -    |
| 航空貨物   | 6件    | 4kg | 9件    | 18kg  | 14件   | 10kg  | 7件   | 5kg  | 26件  | 39kg |
| 国際郵便   | 6件    | 1kg | 9件    | 6kg   | 31件   | 31kg  | 23件  | 14kg | 7件   | 10kg |
| 船舶乗組員等 | -     | -   | -     | -     | -     | -     | -    | -    | -    | -    |
| 合計     | 33件   | 5kg | 42件   | 126kg | 62件   | 133kg | 51件  | 42kg | 43件  | 49kg |

(注 1.数量の表記について、「0」とは500gまたは500錠未満の場合を示し、「-」とは全く無い場合を示す。

2.押収量については、端数処理のため、合計が一致しないことがある。

## (2) 仕出地

▶ 仕出しの中心は北米であり、摘発件数の約98%、押収量の約94%を占めた。

|         | 平成28年 |      | 平成29年 |      | 平成30年 |      | 令和元年 |      | 令和2年 |      |
|---------|-------|------|-------|------|-------|------|------|------|------|------|
|         | 件数    | 割合   | 件数    | 割合   | 件数    | 割合   | 件数   | 割合   | 件数   | 割合   |
| ア ジ ア   | 9件    | 27%  | 10件   | 24%  | 2件    | 3%   | 2件   | 4%   | 1件   | 2%   |
|         | 3kg   | 63%  | 11kg  | 9%   | 1kg   | 1%   | 9kg  | 21%  | 3kg  | 6%   |
| 北 米     | 17件   | 52%  | 21件   | 50%  | 50件   | 81%  | 42件  | 82%  | 42件  | 98%  |
|         | 2kg   | 33%  | 14kg  | 11%  | 130kg | 98%  | 33kg | 78%  | 46kg | 94%  |
| 中 南 米   | 1件    | 3%   | -     | -    | 1件    | 2%   | -    | -    | -    | -    |
|         | 0kg   | 0%   | -     | -    | 1kg   | 0%   | -    | -    | -    | -    |
| ア フ リ カ | -     | -    | 1件    | 2%   | -     | -    | -    | -    | -    | -    |
|         | -     | -    | 100kg | 79%  | -     | -    | -    | -    | -    | -    |
| 欧 州     | 4件    | 12%  | 4件    | 10%  | 7件    | 11%  | 7件   | 14%  | -    | -    |
|         | 0kg   | 3%   | 1kg   | 1%   | 1kg   | 1%   | 0kg  | 0%   | -    | -    |
| 中 東     | -     | -    | -     | -    | 2件    | 3%   | -    | -    | -    | -    |
|         | -     | -    | -     | -    | 0kg   | 0%   | -    | -    | -    | -    |
| 不 明     | 2件    | 6%   | 6件    | 14%  | -     | -    | -    | -    | -    | -    |
|         | 0kg   | 0%   | 0kg   | 0%   | -     | -    | -    | -    | -    | -    |
| 合計      | 33件   | 100% | 42件   | 100% | 62件   | 100% | 51件  | 100% | 43件  | 100% |
|         | 5kg   | 100% | 126kg | 100% | 133kg | 100% | 42kg | 100% | 49kg | 100% |

(注 1.数量の表記について、「0」とは500gまたは500錠未満の場合を示し、「-」とは全く無い場合を示す。  
2.押収量については、端数処理のため、合計が一致しないことがある。

### 【主な摘発事例】

【カナダ来国際郵便】コーヒー豆袋内に大麻草(約50g)を隠匿  
(令和2年3月 東京税関東京外郵出張所摘発)



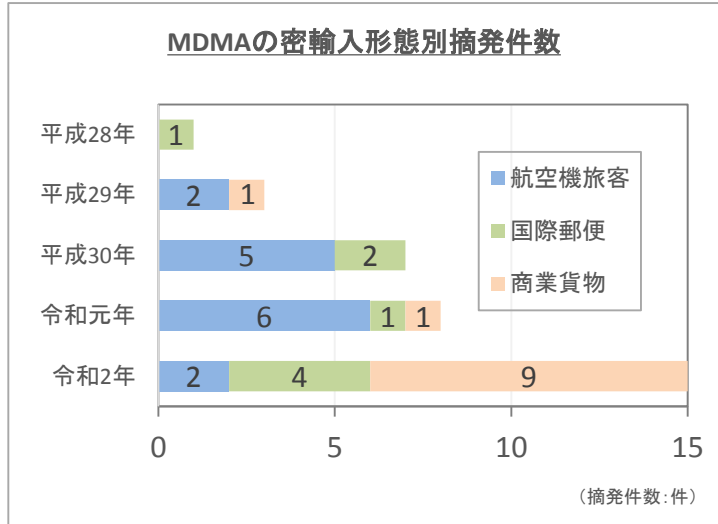
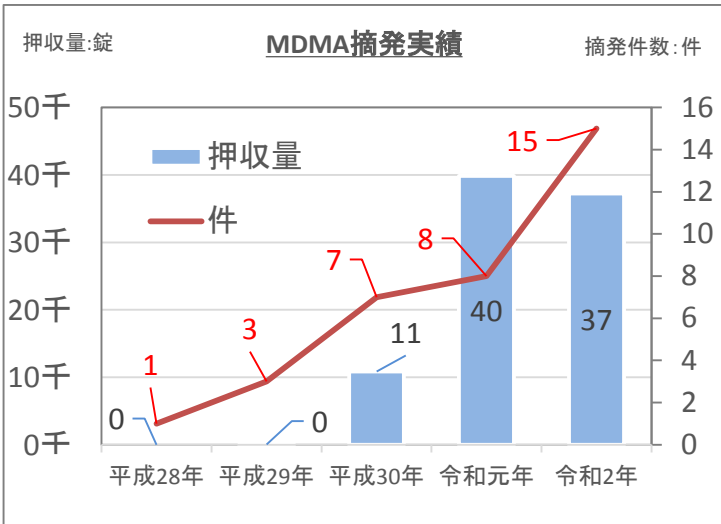
【米国来航空機旅客】携行ボストンバック内に収納されていたスニーカーに大麻草(約2g)を隠匿  
(令和2年10月 東京税関羽田税関支署摘発)





### 3 その他の不正薬物 (MDMA)

- MDMAの摘発件数は前年より増加し15件であり、過去5年間で最高件数。
- 押収量は約3万7千錠と、平成20年以来の3万錠越えであった昨年に引き続き大量押収。
- 密輸入形態は航空機旅客から商業貨物及び国際郵便にシフト。



#### 【主な摘発事例】

【ドイツ来航空貨物】フットマッサージ機内と外装段ボール箱の側面にMDMA(約1万2千錠)を隠匿  
(令和2年6月 東京税関本関摘発)



【ベトナム来国際郵便】乾燥食品内にMDMA(約2千錠)を隠匿  
(令和2年10月 東京外郵出張所摘発)





# 大麻草に代わり液状大麻の摘発が急増

- 大麻製品(液状大麻・菓子等大麻成分を含むもの)の摘発の内、液状大麻の割合は100%。
- 仕出地は北米(アメリカ・カナダ)。
- 食品や化粧品等の容器に偽装隠匿された事案が多数見受けられた。

## 【主な摘発事例】

【米国来航空貨物】

はちみつの容器内に**液状大麻(約1kg)**を隠匿  
(令和2年8月 東京税関本関摘発)



【米国来航空貨物】

オリーブオイル容器内に**液状大麻(約1kg)**を隠匿  
(令和2年11月 東京税関本関摘発)



【米国来航空貨物】

ローションの容器内に**液状大麻**を隠匿  
(令和2年12月 東京税関本関摘発)



※合計重量は鑑定中

【米国来航空貨物】

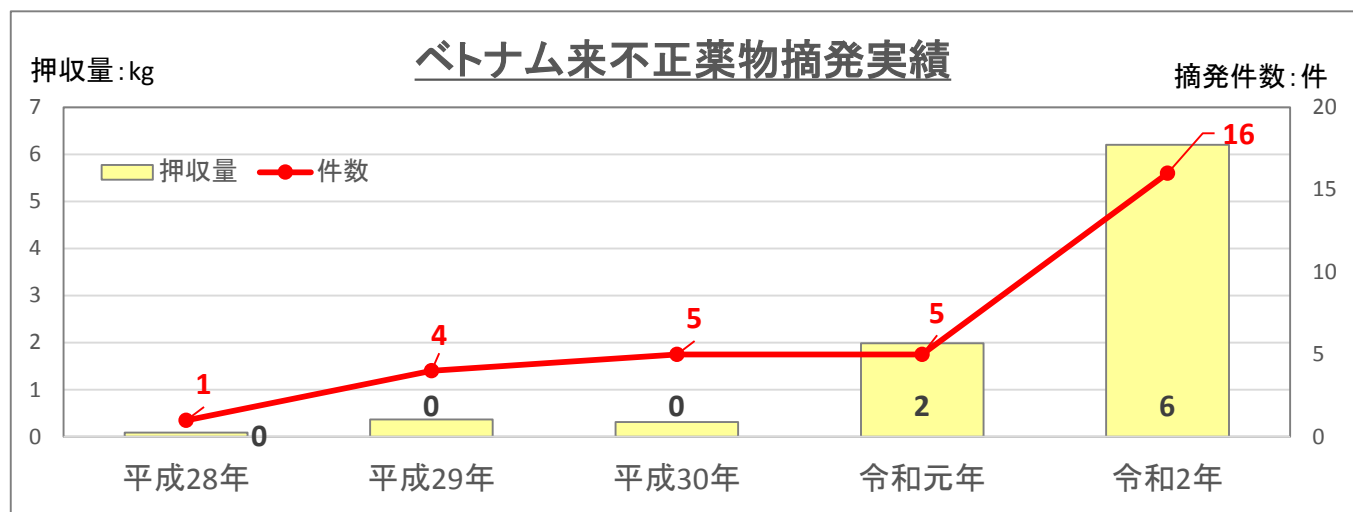
コスメティック容器内に**液状大麻**を隠匿  
(令和2年12月 東京税関本関摘発)



※合計重量は鑑定中

# ベトナム来の薬物摘発件数が過去最高

- 摘発件数は16件。
- 押収量は約6kgと過去10年間では最多。
- 薬種は覚醒剤・大麻・MDMA・ケタミンと多種多様。



### アジアの仕出国別不正薬物摘発実績

(摘発件数・押収量)

|         | 平成28年         | 平成29年        | 平成30年        | 令和元年          | 令和2年         |
|---------|---------------|--------------|--------------|---------------|--------------|
| ベトナム    | 1件<br>0kg     | 4件<br>0kg    | 5件<br>0kg    | 5件<br>2kg     | 16件<br>6kg   |
| タイ      | 9件<br>6kg     | 22件<br>26kg  | 11件<br>14kg  | 65件<br>71kg   | 3件<br>116kg  |
| マレーシア   | 3件<br>7kg     | 10件<br>15kg  | 16件<br>58kg  | 58件<br>94kg   | 3件<br>3kg    |
| ラオス     | -             | -            | 5件<br>6kg    | 6件<br>26kg    | -            |
| フィリピン   | 1件<br>0kg     | 1件<br>0kg    | 1件<br>2kg    | 9件<br>16kg    | 1件<br>0kg    |
| カンボジア   | -             | 2件<br>5kg    | 1件<br>5kg    | 5件<br>10kg    | -            |
| 韓国      | 3件<br>1kg     | -            | 3件<br>4kg    | -             | -            |
| 中国      | 156件<br>350kg | 69件<br>23kg  | 27件<br>304kg | 8件<br>9kg     | 18件<br>10kg  |
| 台湾      | 8件<br>6kg     | 11件<br>7kg   | 6件<br>0kg    | 7件<br>0kg     | 2件<br>0kg    |
| インド     | -             | 9件<br>19kg   | 2件<br>5kg    | 4件<br>15kg    | 1件<br>2kg    |
| パキスタン   | -             | 1件<br>0kg    | 1件<br>1kg    | -             | -            |
| インドネシア  | -             | 1件<br>0kg    | 4件<br>3kg    | -             | -            |
| シンガポール  | -             | -            | 1件<br>2kg    | -             | -            |
| バングラデシュ | -             | -            | 1件<br>0kg    | -             | -            |
| ミャンマー   | -             | -            | -            | 3件<br>7kg     | -            |
| 合計      | 181件<br>370kg | 130件<br>95kg | 84件<br>404kg | 170件<br>250kg | 44件<br>138kg |

(注 1.数量の表記について、「0」とは500gまたは500錠未満の場合を示し、「-」とは全く無い場合を示す。  
2.押収量については、端数処理のため、合計が一致しないことがある。

【主な摘発事例】

【航空機旅客】

スーツケース及びリュックサックに**覚醒剤(約3kg)**隠匿  
(令和2年3月 東京税関成田税関支署摘発)



【航空貨物】

アルミ様の袋内に茶葉と共に**大麻(約3kg)**隠匿  
(令和2年9月 東京税関成田航空貨物出張所摘発)



【航空貨物】

靴の中敷きの下に**MDMA(50錠)**及び**ケタミン(約10g)**隠匿  
(令和2年5月 東京税関本関摘発)





## 社会悪物品の摘発実績

| 種類    | 年  | 平成28年 | 平成29年 | 平成30年 | 令和元年  | 令和2年 | 前年同期比 |
|-------|----|-------|-------|-------|-------|------|-------|
|       |    |       |       |       |       |      |       |
| 覚醒剤   | 件  | 50    | 100   | 88    | 302   | 35   | 12%   |
|       | kg | 447   | 283   | 496   | 1,778 | 464  | 26%   |
| 大麻    | 件  | 33    | 42    | 62    | 51    | 43   | 84%   |
|       | kg | 5     | 126   | 133   | 42    | 49   | 116%  |
| 大麻草   | 件  | 22    | 34    | 44    | 37    | 7    | 19%   |
|       | kg | 4     | 114   | 132   | 31    | 3    | 10%   |
| 大麻樹脂等 | 件  | 11    | 8     | 18    | 14    | 36   | 257%  |
|       | kg | 1     | 12    | 1     | 11    | 46   | 421%  |
| あへん   | 件  | -     | -     | -     | -     | -    | -     |
|       | kg | -     | -     | -     | -     | -    | -     |
| 麻薬    | 件  | 27    | 25    | 40    | 44    | 31   | 70%   |
|       | kg | 24    | 6     | 35    | 36    | 14   | 38%   |
|       | 千錠 | 0     | 0     | 11    | 40    | 37   | 0.9倍  |
| ヘロイン  | 件  | -     | 1     | 1     | 1     | -    | 全減    |
|       | kg | -     | 0     | 1     | 2     | -    | 全減    |
| コカイン  | 件  | 4     | 6     | 18    | 24    | 11   | 46%   |
|       | kg | 24    | 6     | 33    | 34    | 14   | 40%   |
| MDMA等 | 件  | 1     | 3     | 7     | 8     | 15   | 188%  |
|       | kg | 0     | 0     | 0     | 0     | 0    | 2.5倍  |
|       | 千錠 | -     | 0     | 11    | 40    | 37   | 0.9倍  |
| ケタミン  | 件  | 5     | 5     | 4     | 9     | 5    | 56%   |
|       | kg | 0     | 0     | 1     | 0     | 0    | 55%   |
| その他麻薬 | 件  | 17    | 10    | 10    | 2     | -    | 全減    |
|       | kg | 0     | 0     | 0     | 0     | -    | 全減    |
|       | 千錠 | 0     | -     | 0     | -     | -    | -     |
| 向精神薬  | 件  | 1     | 6     | 3     | -     | -    | -     |
|       | kg | -     | 0     | -     | -     | -    | -     |
|       | 千錠 | 0     | 2     | 7     | -     | -    | -     |
| 指定薬物  | 件  | 130   | 62    | 47    | 16    | 27   | 169%  |
|       | kg | 8     | 2     | 5     | 8     | 1    | 16%   |
| 合計    | 件  | 241   | 235   | 240   | 413   | 136  | 33%   |
|       | kg | 485   | 418   | 669   | 1,864 | 528  | 28%   |
|       | 千錠 | 0     | 2     | 18    | 40    | 37   | 93%   |
| 銃砲    | 件  | 1     | 3     | -     | -     | -    | -     |
|       | 丁  | 1     | 3     | -     | -     | -    | -     |
| うち拳銃  | 件  | 1     | 3     | -     | -     | -    | -     |
|       | 丁  | 1     | 3     | -     | -     | -    | -     |
| 拳銃部品  | 件  | -     | -     | -     | -     | -    | -     |
|       | 点  | -     | -     | -     | -     | -    | -     |

(注) 1. 税関が摘発した密輸入事犯の他、警察等他機関が摘発した事件で、税関が当該事件に関与したものを含む。

2. 覚醒剤は、覚醒剤及び覚せい剤原料の合計を示す。

3. 大麻樹脂等は、大麻樹脂その他の大麻の製品の合計を示す。

4. MDMA等は、MDMA、MDA及びMDEの合計を示す。

5. 端数処理のため数値が合わないことがある。

6. 数量の表記について、「0」とは500gまたは500錠未満の場合を示し、「-」とは全く無い場合を示す。

7. 令和2年の数値は速報値で、重量等未確定につき含まれないものがある。