

電子申告ゲートで

スムーズで快適な旅を!

01. 事前に! スマートフォンで簡単に申告

下記の二次元コードからVisit Japan Webにログインし、必要事項を入力すると、「携帯品・別送品申告書」情報が反映された二次元コードを表示できます。

日本へ入国される方へ
Visit Japan Web
 入国手続オンラインサービス

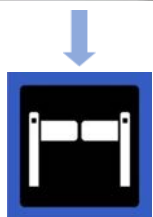


02. 電子申告端末にパスポートとスマートフォンをかざそう



税関検査場内に設置された電子申告端末で、二次元コードとパスポートを読み取らせることにより、税関申告を電子で行うことができます。

※一部空港では、預入れ手荷物の待ち時間に電子申告端末で手続きを行うと効率的です。



電子申告ゲート




有人検査台

免税範囲を超えた携帯品や、別送品の申告等がある場合は、税関職員がいる有人検査台に案内されるよ。



税関イメージキャラクター
「カスタム君」

03. 電子申告ゲートは、顔認証でスムーズに通過!



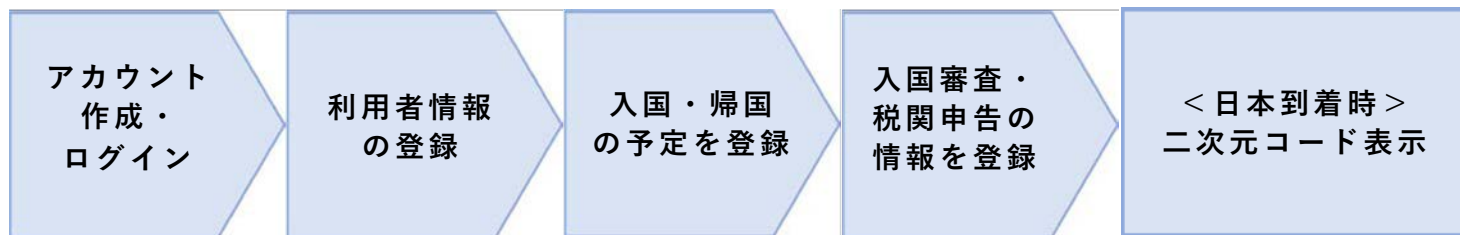
電子申告端末での手続きが完了したら、そのままゲートをスムーズに通過できます。

※税関職員による検査を受ける場合があります。


※顔認証のために撮影された写真は、ゲート通過後、すぐに削除されます。

不明な点は空港内の税関職員にご確認ください。

Visit Japan Webのご利用方法



※原則、一人につき1アカウントが必要です。
※二次元コードは、オフラインでも表示できます。



電子申告をご利用の際の留意点



税関
JAPAN CUSTOMS

税関ホームページ

<http://www.customs.go.jp/>

電子申告ゲートには、国際観光旅客税の税収の一部が充当されています。

